

TOPICS

- 働きながら「**スキルアップ**」を取るのか!?
それとも「**年収アップ**」を取るのか!?
結果、「収入面」を向上させたい人が半数以上の結果に。
- 働くうえで重視しているのは「**会社の成長**」よりも
「**自己の成長**」と考えている人が約半数。
- 「**仕事が楽しい**」と感じながら日々、働いているのは
20~30代が中心。
- 現在の仕事に対して「**働きがい**」を感じているのは
都心部で働いている“30代・男性”が最多。
- “今後、習得したいスキル”は英語などの「**語学系**」がトップ。
男性は「IT関連・情報技術系」、女性は「医療・福祉系」が上位に。

ビジネスパーソンの意識調査【続報】

株式会社VSN(本社：東京都港区、代表取締役社長：川崎 健一郎)は、全国20~40代男女で社会経験1年以上の会社員を対象に、「ビジネスパーソンの意識調査」を実施しました。

調査手法はインターネットリサーチ、調査期間は2014年5月1日(木)~年5月2日(金)。600名から回答を得ました。

調査概要

調査方法	インターネット調査
調査地域	全国
調査対象	20代~40代のビジネスパーソン男女合計600名
有効回答数	合計600サンプル(男性300サンプル・女性300サンプル)
調査日時	2014年5月1日(木)~2014年5月2日(金)



調査結果

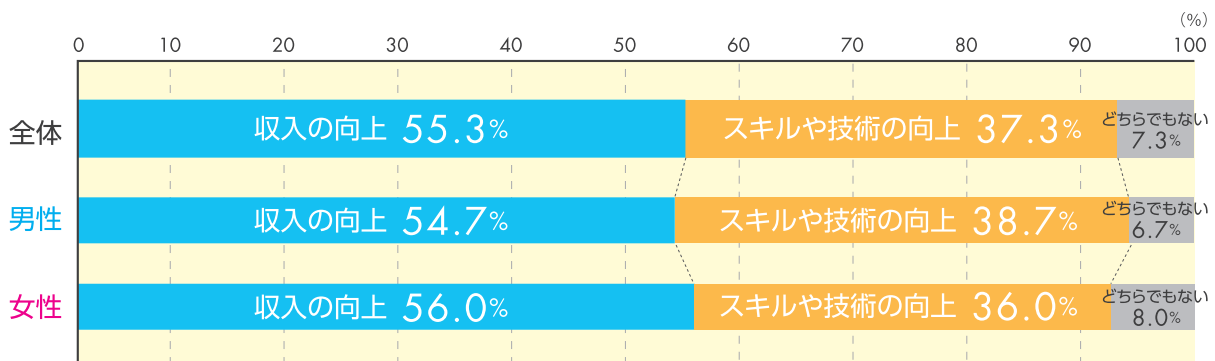
- 「スキルの向上」「収入の向上」、向上させたいのは「収入」の人が55.3%。
- 会社で働くうえで重視しているのは「会社の成長」よりも「自己の成長」という声が約半数の結果に。

働くうえで「スキルや技術の向上」「収入の向上」のどちらをアップさせたいか、を聞いてみたところ【収入の向上】が【スキルや技術の向上】を上回り55.3%と半数以上の結果となりました。(図1)
 さらに世代別に見ると40代が男女共に(男性: 59.5%、女性: 64.0%)「スキルよりも収入面をアップさせたい」、という高い結果となりました。

また、働くうえで「会社の成長」「自己の成長」の、どちらを重視するか、という問いに対しては【会社の成長】(4.7%)よりも【自己の成長】(47.5%)、そして【会社と自分の成長】(47.8%)、という結果に。(図2)


(図1)

Q. あなたが働くうえで「向上させたい」と思うものを以下の中からお選びください。(単一回答) n=600



(図2)

Q. あなたが働くうえで重視しているものを以下の中からお選びください。(単一回答) n=600



●「今の仕事が楽しい」と感じている人は全体の39.8%。

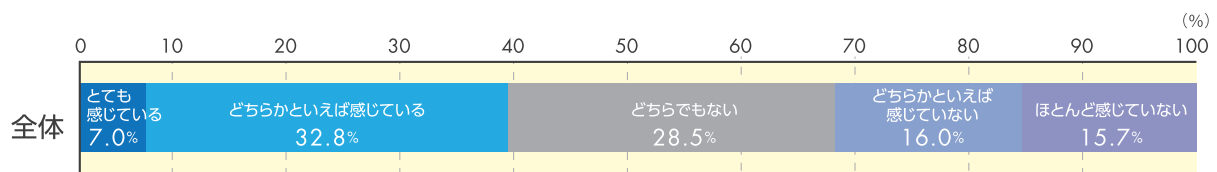
●「働きがいを感じている」と答えた人は全体の44.3%で約半数。

「今の仕事が楽しいと感じているか」を聞いてみたところ、全体で【とても感じている】7.0%、【どちらかといえば感じている】32.8%、という結果に。男女共に若い層のビジネスパーソンが【仕事が楽しい】と感じています。(図3)

また、「働きがい」についても聞いてみたところ、全体で【とても感じている】8.0%、【どちらかといえば感じている】36.3%という結果に。男女共に20代・30代が「働きがい」への意識が高い、という結果になりました。(図4)

(図3)

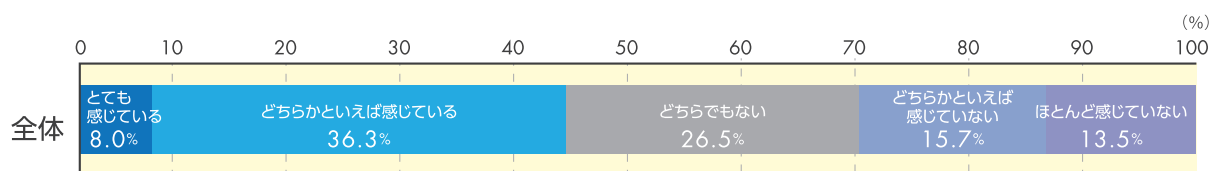
Q. あなたは現在、「今の仕事が楽しい」と感じていますか。(単一回答) n=600



	性別		年代別		
	男性	女性	20代	30代	40代
とても感じている	7.7%	6.3%	7.5%	6.0%	7.5%
どちらかといえば感じている	31.0%	34.7%	34.0%	37.5%	27.0%
どちらともいえない	29.0%	28.0%	19.0%	29.5%	37.0%
どちらかといえば感じていない	16.7%	15.3%	22.0%	11.5%	14.5%
ほとんど感じていない	15.7%	15.7%	17.5%	15.5%	14.0%

(図4)

Q. あなたは現在の仕事に対して「働きがいがある」と感じていますか (単一回答) n=600



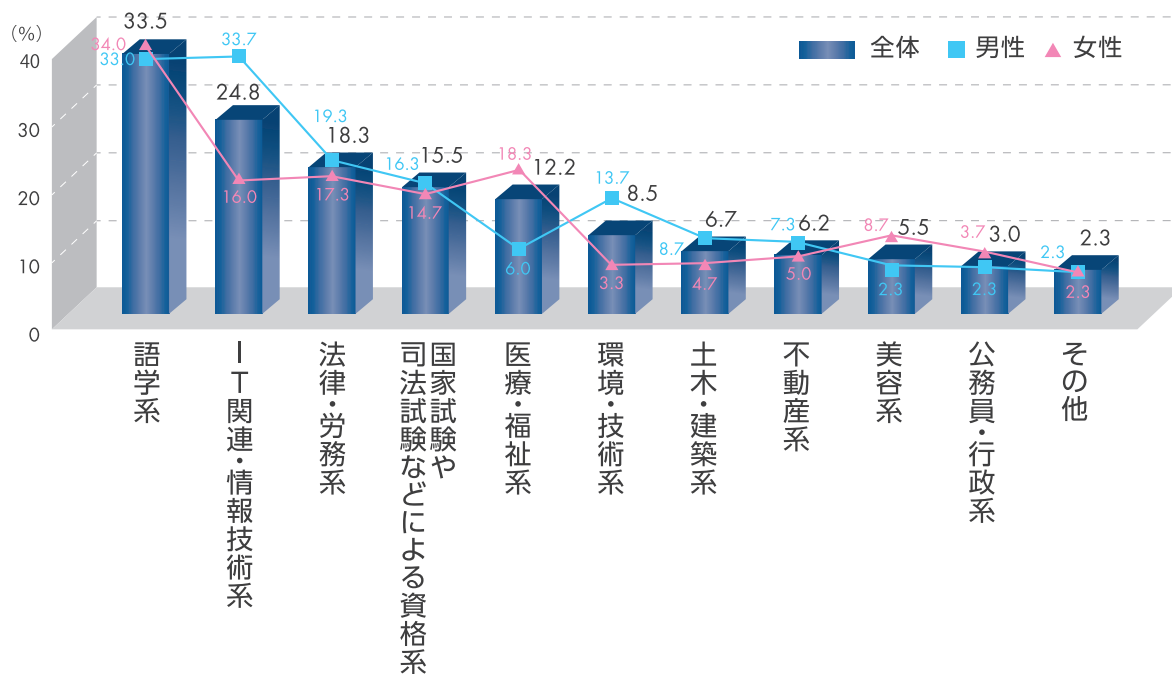
	性別		年代別		
	男性	女性	20代	30代	40代
とても感じている	8.3%	7.7%	8.0%	8.5%	7.5%
どちらかといえば感じている	36.7%	36.0%	36.5%	40.5%	32.0%
どちらともいえない	25.3%	27.7%	19.0%	28.5%	32.0%
どちらかといえば感じていない	17.0%	14.3%	19.5%	11.5%	16.0%
ほとんど感じていない	12.7%	14.3%	17.0%	11.0%	12.5%

● 今後、習得したいスキルは英語等の「語学系」スキルが33.5%でトップに。男性20代は「IT関連・情報技術系」が人気。

「今後、習得してみたいスキル」について聞いてみたところ、グローバル化に向け、企業での需要が高まっている英語や中国語等の【語学系】スキルが全体の33.5%となりました。男女別に見ると差があり、男性は【IT関連・情報技術系】、女性は【医療・福祉系】が高い結果となりました。(図5)

(図5)

Q. あなたが今後、習得してみたいと思うスキルを以下の中からお選びください。(複数回答) n=600



調査結果の引用・転載、取材等に関するお問い合わせ先

株式会社VSN 経営企画部 広報宣伝グループ
 TEL: 03-5419-8908 MAIL: pr@vsn.co.jp
 URL: http://www.vsn.co.jp/