

2015 年度 T&G ウェディングプランナーアンケート調査

調査結果報告書

2015 年 6 月

株式会社テイクアンドギヴ・ニーズ

T&G TAKE and GIVE NEEDS

目次

調査概要	P.3
1. 結婚式 おふたりが「やるべきこと」	P.4
2. 結婚式 おふたりが「やってはいけないこと」	P.9
3. 人気の定番演出とトレンド演出	
3.1. 人気の定番演出	P.14
3.2.トレンド演出	P.15
4. ウェディング BGM ランキング	P.17
5. 最も記憶に残っている感動エピソード	
5.1. エピソード1「14年目の結婚式」	P.19
5.2. エピソード2「涙の演奏会 ～取り戻した絆～」	P.19
5.3. エピソード3「病室で叶えた父との結婚式」	P.20
6. 結婚するカップルの特徴	P.21

【調査概要】

- 調査方法：記述式インターネット調査
- 調査期間：2015年2月6日~3月5日
- 調査対象：T&G ウェディングプランナー 563名
- 所属エリア内訳：北海道・東北 4.2%、関東エリア 33.4%、東海 17.5%、
信越・北陸 6.6%、近畿 17.1%、中国・四国 9.7%、九州 11.4%

【設問内容】

- Q1. これから結婚式をする方が “これはやるべきこと”は何ですか。
また、その理由をお答えください。
- Q2. これから結婚式をする方が “これはだけはやってはいけないこと”は何ですか。
また、その理由をお答えください。
- Q3. 結婚式で人気の定番だと思う演出を3つまでお答えください。
また、最近流行だと思う新しい演出を1つお答えください。
- Q4. 結婚式で人気のBGMを3つまでお答えください。（アーティスト/曲名）
- Q5. プランナー人生の中で最も記憶に残っている感動エピソードをお答えください。
- オプション Q. あなたが思う結婚するカップルの特徴をお答えください。

【調査結果】

Q1. これから結婚式をする方が「これはやるべきこと」は何ですか。
また、その理由をお答えください。

◆結婚式 おふたりが「やるべきこと 5 箇条」

本設問では、結婚式の準備の具体的な進め方から当日のゲストのおもてなしに関することまで 520 件のアドバイスが寄せられました。これらのアドバイスを内容別に分類すると、5 項目に分類されました。各項目ほぼ均等に意見が寄せられ、どの項目も重視する必要があることがわかります。また、5 項目の分類をそれぞれ集約することで、WP が結婚式を迎えるおふたりに伝えたい「やるべきこと 5 箇条」が浮き彫りになりました。

“やるべきこと”



- その1. テーマ・コンセプトを決める
- その2. 準備は早めに取りかかる
- その3. 親御様との連携をとる
- その4. 想いを伝える時間をつくる
- その5. ゲストへの「おもてなし」を意識する
- その他 番外編

その 1. 「テーマ・コンセプトを決める」 16.7%

●おふたりで結婚式のコンセプトを決めることで、“自分たちらしさ”を共有でき、迷ったときの基準にもなります

アドバイス	理由
1-1. 結婚式のコンセプトや テーマカラーを決めること	<ul style="list-style-type: none">・ テーマを決めることで、自分たちらしい印象深い結婚式になるから・ 演出・装飾も決めやすく、トータルコーディネートできるから・ 結婚式の統一感、ゲストとの一体感が生まれるから
1-2. 結婚式のイメージや目的を おふたりで明確にすること	<ul style="list-style-type: none">・ どのような結婚式にしたいかを明確にすることで、結婚式に対する価値観や優先順位が明確になり、結婚式の方向性や演出がブレないから・ こだわること・こだわらないことを明確にすることで、予算の割り振りがスムーズになり、節約にもつながるから・ おふたりが描く結婚生活を明確にできるから
1-3. イメージを形にするために 本や雑誌・イメージ画像を集めること	<ul style="list-style-type: none">・ 理想の結婚式のイメージを具現化するために写真などを集めることで、言葉では伝わりづらいイメージをスタッフに共有できるから・ 打合せもスムーズで、準備も楽しくなるから・ 自分たちらしい結婚式が実現しやすくなるから

その2. 「準備は早めに取りかかる」17.5%

●会場決定後にまずすべきことは、時間と労力がかかる“ゲストリスト”を作ること

アドバイス	理由
2-1. ゲストのリストアップは早めにする	<ul style="list-style-type: none"> ・ ゲストの決定は、会場の収容人数、ご新郎側・ご新婦側それぞれの人数バランス、席次配置など多くのことを検討する必要があり、膨大な時間がかかるから ・ 人数変更により予算が大幅に変わるから ・ 後回しにするとケンカの火種になりやすいから
2-2. 招待すべきか迷った場合は必ず招待すること	<ul style="list-style-type: none"> ・ 招待されて嫌な気分になる人はいないから ・ 招待しなかったことが失礼になることもあるから ・ 人数が多いほどおふたりの自己負担額が減るから

その3. 「親御様と連携をとる」20.2%

●準備段階から親御様を巻き込むことで、両家が仲良くなるきっかけにつながります

アドバイス	理由
3-1. 親御様へ報連相をしながら進めること	<ul style="list-style-type: none"> ・ 「ふたりに任せる」と言いながらも内心とても心配なさっているから ・ 事後報告ではなく事前に相談することで、親御様にも喜ばれ、親孝行になるから ・ 結婚後の両家の関係性にも影響してくるから
3-2. 試食会は親御様と一緒に参加すること	<ul style="list-style-type: none"> ・ 料理を確認いただくことで安心していただけるとともに、事前に会場を見ていただく貴重な機会になるから ・ 両家揃って食事をする良い機会となるから
3-3. ドレスショップには親御様と一緒にいくこと	<ul style="list-style-type: none"> ・ お母様もご新婦のドレス姿を楽しみにしているので、一緒に行くことで喜んでもらえるから ・ 親御様の意見も取り入れられ、親孝行にもなるから

その4. 「想いを伝える時間を作る」 16.7%

●結婚式は素直になれる一日であり、感謝の気持ちを伝えられる最高のチャンス

結婚式こそこれまで伝えられなかった想いを言葉で伝えること

アドバイス	理由
4-1. 親御様に感謝の気持ちを伝えること	<ul style="list-style-type: none"> ・ 恥ずかしいからと手紙を読まないことで後悔する方も多いから ・ 親御様にとっては子育ての卒業式であり、子どもから感謝の言葉を聞くととても感動するから
4-2. 親御様への手紙はご新婦だけではなく、ご新郎も書くこと	<ul style="list-style-type: none"> ・ 人生の節目として、ご新郎にとっても親御様への感謝を伝える絶好の機会だから ・ このチャンスを逃すと、その後自分の気持ちを伝える機会はなかなかないから
4-3. ベールダウンをすること	<ul style="list-style-type: none"> ・ 母と娘の特別な時間になるから ・ 母と娘の絆を再確認でき、親孝行にもなるから
4-4. きちんとプロポーズをすること	<ul style="list-style-type: none"> ・ プロポーズをされないまま、結婚式当日を迎えることをご新婦が不満に思っていることもあるから ・ 結婚式が決まった後でも、ご新婦はきちんとプロポーズされるとうれしいから

その5. 「ゲストへの『おもてなし』を意識する」 17.9%

●過度な演出よりもゲストとの歓談や写真撮影の「おもてなし時間」を設けること

アドバイス	理由
5-1. 演出は控えめにし、ゲストとの歓談の時間を多く取ること	<ul style="list-style-type: none"> ・ 歓談こそ命！余興を詰め込みすぎて、会話や写真撮影ができないと後悔するから
5-2. ゲストと写真を撮ること	<ul style="list-style-type: none"> ・ ゲストが望むことは、新郎新婦と一緒に写真を撮ることだから ・ フォトラウンド（各卓写真）などで写真をたくさん撮ることで、ゲストにも満足していただける結婚式になるから
5-3. ウェルカムスピーチをすること	<ul style="list-style-type: none"> ・ ゲストは自分の人生に関わってくれた人たちであり、ゲスト全員が今後一堂に会する機会は減多にないから

	<ul style="list-style-type: none"> ご新郎だけでなくご新婦も感謝の気持ちを伝えることで、ゲストにもおふたりのおもてなしの気持ちが伝わるから
--	---

その他 「番外編」 11.0%

アドバイス	理由
ご新郎もエステを受けること	<ul style="list-style-type: none"> ご新婦だけでなく、同じく主役であるご新郎も肌がツルツルになり、写真写りも良くなるから 準備で忙しい中でも、おふたりで行くと、デート気分を楽しめるから
ご新郎の「●●トス」	<ul style="list-style-type: none"> 通常のブーケトスでは男性は見ているだけだが、ご新郎が男性ゲストも巻き込んで行うことでゲストみんなが楽しめるようになるから サッカーボールなど趣味に関連するものや子孫繁栄を意味するブロッコリーを投げるなど意外性があるものをトスすることで、より一層会場が盛り上がるから
ドレスの試着でもメイクはぱっちりすること	<ul style="list-style-type: none"> 試着で撮影した写真も、人に見せることがあるから（もっときちんとメイクすればよかったと後悔される方も多い） 記念にもなるから

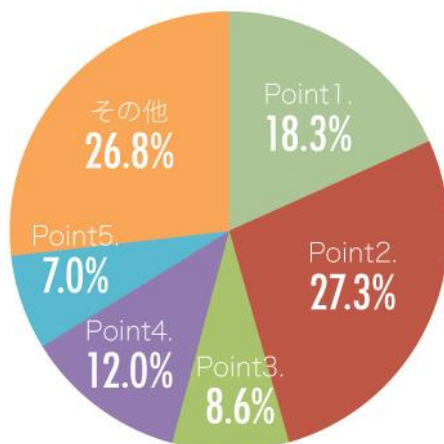
「人生初の結婚式」。一体何から始めれば良いのかわからなくなりそうですが、WPがまずやるべきこととアドバイスすることは、結婚式の「テーマ・コンセプトを決める」ことでした。どのような結婚式にしたいのか」という根本的なところから話し合うことがまず重要です。次に重要なこととして、「準備は早めに取りかかる」ことは鉄則ですが、中でもゲストのリストアップは準備の中でも1番はじめにやるべきことです。また、結婚式は「想いを伝える機会として活用する」とのアドバイスがあるように、誰に何を伝えるのかをコンセプトづくりと合わせておふたりで話し合えば、自ずとゲストの顔ぶれも決まるのではないのでしょうか。そして何よりも忘れてはならないことは、隠れた主役でもある親御様の存在です。「親御様と連携をとること」は5項目の中でも最多のアドバイスが寄せられたように、結婚式は親御様にとっても大切な一日です。両家の親御様に結婚式の相談をしたり、準備にご参加いただくことは、新しい家族が近づく機会になり、結婚式にも親御様のご意向が反映され、親孝行につながります。また、結婚式当日については、どのような演出をするかに意識が集中しがちですが、過度な演出よりも、ゲストとの歓談と写真撮影の時間こそおもてなしになるとアドバイスしています。

Q2. これから結婚式をする方が “これはやってはいけないこと”は何ですか。
また、その理由をお答えください。

◆結婚式へ向けておふたりが『やってはいけない5つのポイント』

本設問では、準備を進めるための心構えから費用の節約に関することまで 498 件のアドバイスが寄せられました。これらの回答を内容別に分類した結果、5 項目に分類されました。下記の項目を見ると、結婚式当日のことよりも、準備期間中に関連するアドバイスが集中する結果となりました。

“やってはいけないこと”



- Point1. ご新婦任せの準備
- Point2. ぎりぎりの準備作業
- Point3. 意見を「聞かない」「言わない」まま進める打合せ
- Point4. 親御様に相談せずおふたりだけで全てを決定する
- Point5. 間違った費用節約
- その他 番外編
 - ・ マナー違反、配慮不足
 - ・ 演出過多
 - ・ 体調管理不足
 - ・ 情報に惑わされるなど

ポイント 1. 「ご新婦任せの準備」 18.3%

●ご新婦だけに任せっきりになると、ケンカの原因に

アドバイス	理由
1-1. どちらか一方に任せきりにする ご新婦任せにすること	<ul style="list-style-type: none">・ 準備を片方に任せると、ケンカの原因になるから・ 結婚式はおふたりのゲストを迎えるものなので、準備も協力して行うべきだと思うから・ 準備期間も大切な思い出になるから
1-2. ご新郎が「どっちでもいいよ」 「好きなようにしていいよ」と言うこと	<ul style="list-style-type: none">・ ご新婦を気づかっているのかもしれないが、ご新婦は一緒に選びたいと思っているから・ 一緒に悩むことも準備のうちだから

ポイント 2. 「ぎりぎりの準備作業」 27.3%

●直前まで準備を後回しにすると、後悔の原因に。特に、結婚式前日に親御様への感謝の手紙を書くと当日に影響することもあります

アドバイス	理由
2-1. 準備を後回しにしにすること 直前に準備をすること	<ul style="list-style-type: none">・ 先延ばし後ろ倒しにすると何も決まらず、間に合わなくなるから・ 前日に徹夜になってしまい、家族との時間もとれなくなるから・ 時間がないと投げやりになるから、理想は1週間から3日前までには全て完了
2-2. 親御様への手紙を前日に書くこと	<ul style="list-style-type: none">・ 時間がない中で書くと伝えたいことが書ききれないから・ 親御様への手紙は、書きながら泣いてしまうことが多いから、翌日の結婚式で目が腫れてしまう可能性が高いから
2-3. 映像の制作をギリギリにすること	<ul style="list-style-type: none">・ 約2か月と予想以上に時間がかかるから・ 時間がないと会場の機材と合わず、うまく上映できなかったり、徹夜作業になったりとトラブルが多いから

ポイント 3. 「意見を『聞かない』『言わない』まま進めるお打合せ」8.6%

●WP との打合せで意見を「聞かない」「言わない」まま進めると、おふたりに合った有用なアドバイスを逃すことにつながります

アドバイス	理由
3-1. こだわりすぎる事 自分の意見を押し通すこと	<ul style="list-style-type: none"> ・ こだわりすぎると、準備が面倒と感じるようになるから ・ 優先順位をつけたり、会場スタッフの意見を聞くことも大事だから
3-2. 妥協すること 我慢すること やりたいことを諦めること	<ul style="list-style-type: none"> ・ 一生に一度のことなので、我慢や妥協はきっと後悔するし、不満が残るからやりたいことの優先順位をつけて対応。簡単に諦めないで
3-3. お打合せで意見を曖昧にすること	<ul style="list-style-type: none"> ・ おふたりの意見が決まっていなくてお打合せが進まないから ・ 悩みすぎて決められなくなるから ・ 直前に決めるとミスを誘発するから最悪の場合、破談になることもあるから

ポイント 4. 「親御様に相談せず、おふたりだけで全てを決定する」12.0%

●親御様の意見をないがしろにして、おふたりだけで全てを決めてしまうと、後でおふたりが苦労することもあります

アドバイス	理由
4-1. 親御様に報連相を怠ること 自分たちだけで決めてしまうこと	<ul style="list-style-type: none"> ・ 親御様も楽しみにしており、どうなっているのか心配しているから ・ 親御様の意向やゲストへの気遣いがあるので、料理や席次などは親御様に相談して決める方が良いから ・ 後で変更するのは大変だから ・ 親御様も相談されるとうれしいから

ポイント5. 「間違った費用節約」 7.0%

●写真・ビデオの撮影費用を削る

アドバイス	理由
5-1. (費用節約のために) 写真・ビデオ撮影をゲストに頼むこと	<ul style="list-style-type: none"> 結婚式を振り返ることができるものは、写真や映像だけなので、クオリティの高い写真を撮ってくれるプロに頼んだ方が良いから 撮影を頼まれたゲストは、撮影で忙しいのはもちろん、プレッシャーもあり、結婚式を楽しめないから
5-2. 料理の費用を削ること	<ul style="list-style-type: none"> 料理は、安易にランクを下げるとゲストの満足度に影響するから

その他 「番外編」 26.8%

アドバイス	理由
事前連絡なしに招待状を送ること	<ul style="list-style-type: none"> 招待状の送り忘れや事前の連絡なしでの招待状の送付はゲストに失礼だから
挨拶や余興のお願いを招待状ですること	<ul style="list-style-type: none"> 招待状での依頼は配慮に欠ける行為で、マナー違反だから
義理の親御様の前で お互いの名前を呼び捨てにすること	<ul style="list-style-type: none"> 親御様によっては、大切な愛娘を呼び捨てにされると複雑な気持ちになる方もいるから。一方、女性が男性を呼び捨てにすることを好まない親御様もいるから
過度なダイエット、 直前のダイエットをすること	<ul style="list-style-type: none"> 肌荒れや体調悪化の原因につながるから やせすぎてドレスが合わなかったり、親族に心配されるから やせ過ぎは幸せそうに見えないから
他人と比べること	<ul style="list-style-type: none"> 他人と比べて不安になっても意味がないので、目の前のプランナーと相談して決める方が有意義だから

人生で特別な一日のための準備は一朝一夕に終わるものではありません。その準備において「ご新婦に任せきり」で進めることはケンカの原因の第1位と断言する WP もいるほどの NG 事項です。また、「ぎりぎりの準備」は5つのポイントの中でも最も多いアドバイスでした。結婚式直前に準備が集中し、苦勞するカップルが多いことから、WP が口を揃えてスケジュール管理を怠る危険性に警鐘を鳴らしています。しかし、おふたりのはじめての共同作業となる結婚式準備では、スムーズにいかず何かと苦勞することもあるかもしれません。そこで頼りになるのは、ウェディングプロデュースのプロである WP の存在です。半年から一年かけて結婚式を一緒に創り上げる WP からの心強いアドバイスに勝るものはないでしょう。だからこそ、WP とのコミュニケーションの場であるお打合せにおいて、意見を「聞かない」、悩み事などを「言わない」まま進めると有用なアドバイスを逃し、後悔につながることもあるのです。最後に、費用節約を検討する際は、安易にプロによる写真・ビデオ撮影費用を削る前に再度検討が必要です。結婚式後に唯一形に残る写真とビデオは、プロにお願いすることが後悔しないためには必須のようです。

Q3. 結婚式で人気の定番だと思う演出を3つまでお答えください。
また、最近流行だと思う新しい演出を1つお答えください。

◆人気の定番演出&トレンド演出：キーワードは『シェア』

●人気の定番演出 TOP 10

定番の人気演出については、66個の演出が寄せられ、「フォトラウンド」12.6%、「キャンドルリレー」11.9%、「バルーンリリース」9.1%がTOP3にランクインしました。いずれもただ見せるのではなく、幸せの瞬間を全員で『シェア』する演出が上位に来る結果となりました。おふたりがゲストと交流を持てる演出は必須と言えます。続いて4位と5位には、結婚式の演出としておなじみの「ケーキ入刀&ファーストバイト」、「ブーケセレモニー」。幸せいっぱいのおふたりのセレモニーとして欠かせない演出になっているようです。6位と7位には、「デザートbuffet」、「キャンドルサービス」がランクイン。「結婚式の雰囲気そのものも楽しんでいただきたい」、「来てくれてありがとう」という気持ちを込めて演出として取り入れることが多いようです。

定番人気演出		票	%
1	フォトラウンド *おふたりが披露宴中に各テーブルを回って、写真を撮る演出のこと	162	12.6
2	キャンドルリレー *おふたりから始まった灯りがゲストからゲストへとつながり、最後にそっと吹き消すセレモニー	153	11.9
3	バルーンリリース *空に向かって色とりどりの風船を一齐に放つ演出	117	9.1
4	ケーキ入刀（ファーストバイト含む）	109	8.5
5	ブーケセレモニー	104	8.1
6	デザートbuffet	93	7.3
7	キャンドルサービス *おふたりが順にテーブル上のキャンドルに火を灯していく演出	91	7.1
8	フラワーシャワー *チャペルの外でゲストから花びらのシャワーを受ける祝福の演出	63	4.9
9	ドロップ&フライ *池やプールに風船を一齐に投げると風船がふわっと空に飛ぶ演出	41	3.2
10	エンドロール *披露宴の最後に流す映像	29	2.3

<番外編> 「アクアイリジェーション」、「クレールストーリーア」

●トレンド演出 TOP 10

最近流行の新しい演出については、83 個の演出が寄せられ、TOP 3 には「フラッシュモブ」13.5%、「フォトフロップス」11.9%、「フォトブース」7.14%と、ゲストと楽しむ/創る/感動する/を『シェア』することができる演出がトレンドであることがわかりました。また、5 位にランクインした「ブライズメイド&アッシャー」11.1%に加え、「Save The Date カード」「ファーストミート」「ファーストダンス」などウェディングにおいて海外（主に欧米）で行われている演出を採用する傾向もみられました。

ランキング	新しい人気演出 2015	票	%
1	フラッシュモブ *突然ゲストや会場スタッフが踊り出し、ターゲットを驚かせるサプライズ演出	72	13.53
2	フォトフロップス *ちょっとしたメッセージや絵柄がデザインされた小道具で、写真を楽しく撮るための演出	59	11.09
3	フォトブース/フォトスポット/フォトコーナー *写真撮影専用の特設装飾エリア	38	7.14
4	エスコートカード *ゲストの名前とその人がどの席なのかを書いて誘導するカード。ウェディングのテーマにそったアイテムを用いることもある	34	6.39
5	ブライズメイド&アッシャー *新郎新婦の付添人。それぞれの関係者から最も信頼のおける人が選ばれ、結婚式をサポートする	21	3.95
6	ウェルカムパーティ/ウェルカムドリンク・フード	20	3.76
7	ブッフェ演出	20	3.76
8	バルーン演出	16	3.01
9	プロジェクションマッピング	15	2.82
10	「フォトラウンド」のアレンジ	14	2.63

<番外編>

海外ウェディングの演出取り入れ:「Save The Date カード」「ファーストミート」「ファーストダンス」

写真・動画に関する演出:「チャペルムービー」「携帯電話で撮る写真をスクリーンに写せる」

光・音・アイテムなどによる演出:「クレールストーリーリア」「ドンパ」

定番演出のアレンジバージョン:「ガーランド」「リボンワンス」

挙式の演出：「サンドセレモニー」「エンゲージカバー」

飲食関連を使った演出：「ティーパーティ」「メイソンジャーで乾杯」

その他：「メインテーブルをソファ席にする」「三連時計」「ロゼッタ」「印鑑贈呈」「ペット同伴挙式」「バウリニューアル」



<Save The Date カード>



<クレールストーリーア>



<ガーランド>



<リボンワンズ>

定番の演出、最新の演出に共通して『シェア』というキーワードが浮き彫りとなりました。しかし、その違いは最新の演出では、当日の様子をオンラインのSNSを通じて『シェア』するという意味も含まれている点です。「フォトプロップス」「フォトブース」など遊び心のある写真を撮る演出を取り入れることで、その場にはいない人にも結婚式の楽しさや幸せ、感動をシェアすることができます。

Q4. 結婚式で人気のBGMを3つまでお答えください。(アーティスト/曲名)

◆人気ウェディング BGM ランキング：

圧倒的人気は「シェネル／Happiness」、

邦楽は洋楽より 2.3 倍人気

●人気ウェディング BGM ランキング TOP 20

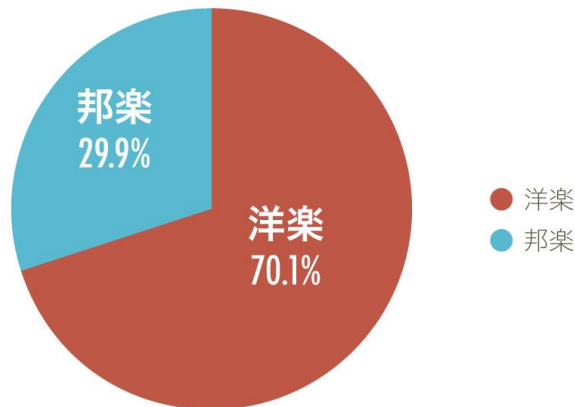
人気ウェディング BGM について質問したところ、ダントツ 1 位は「シェネル／Happiness」(10.8%) でした。続いて、2 位「Bruno Mars／Marry You」7.7%、3 位「秦基博／ひまわりの約束」7.5%と、トップ 3 の曲だけで全体の約 1/4 以上を占め、人気の高さがうかがえます。また、邦楽：洋楽の割合は 7：3 と、邦楽が洋楽より約 2.3 倍人気があり、日本語の歌詞に想いを託して選曲する様子がうかがえます。また、リリース時期については、2014、2015 年が 39.3%で最も多く、最新の曲が選ばれやすいという結果になりました。2011 年～2015 年でまとめると、69.6%と約 7 割の曲が最近リリースされた曲であることが分かりました。しかし、2010 年以前の曲が 30.4%を占めており、おふたりの思い出の曲やゲストを配慮した選曲もされているようです。

ランキング	アーティスト/曲名	票	%
1	シェネル／Happiness	110	10.8
2	Bruno Mars／Marry You	78	7.7
3	秦基博／ひまわりの約束	76	7.5
4	西野カナ／Darling	39	3.8
5	BENI／永遠	38	3.7
6	One Direction／What Makes You Beautiful	36	3.5
7	Bank Band／糸	33	3.2
8	BLUE／THE GIFT	28	2.8
9	Q;indivi Starring Rin Oikawa／Wedding March	26	2.6
10	Mr. Children／365 日	25	2.5
10	絢香／にじいろ	25	2.5
12	福山雅治／家族になろうよ	23	2.3

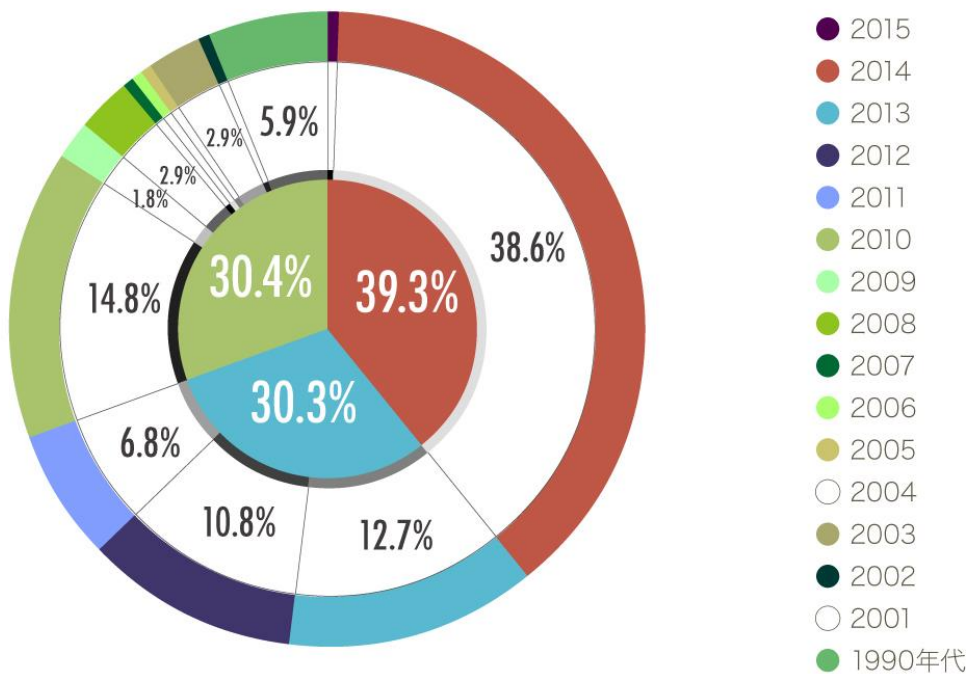
13	Pharrell Williams／Happy	21	2.1
14	Matt Cab／Love Story	17	1.7
15	ケラケラ／スターラブレイション	16	1.6
16	Superfly／愛をこめて花束を	14	1.4
16	ONE OK ROCK／Wherever you are	14	1.4
18	シエネル／Baby I Love U	12	1.2
18	EXILE ATSUSHI／Precious Love	12	1.2
20	Maroon 5／Sugar	11	1.1
20	MISIA／幸せをフォーエバー	11	1.1
20	Owl City & Carly Rae Jepsen／Good Time	11	1.1

* は邦楽

“BGM 洋楽 / 邦楽の割合”



“BGMの年代別の割合”



Q5. プランナー人生の中で最も記憶に残っている感動エピソードをお答えください。

◆最も記憶に残っている感動エピソード：

396 件の実話集から、厳選した 3 つの感動秘話をご紹介します

アンケートに寄せられた 396 件のエピソードから、厳選した 3 つの感動秘話をご紹介します。

●「14 年目の結婚式」 (ハイサイドパーク迎賓館・大阪 担当 WP：石渡広恵、尾崎亜美)

「結婚式をしようね」そうおふたりが約束したのは 14 年前でした。それから長い月日が経ち、ようやく結婚式を挙げられる日を迎えました。実は、この結婚式、ご新郎からご新婦へのサプライズ結婚式。記念写真撮影だけの一日になると思っていたご新婦には秘密でご新郎と会場スタッフで準備を進めてきました。夫婦で歩いてきた 14 年。今日からまた新たなスタートです。これから先のおふたりの人生がもっともっと豊かになるように。そんな願いを込めて創り上げた結婚式です。

⇒「14 年目の結婚式」の様子は下記 YouTube 動画をご覧ください。

< <https://www.youtube.com/watch?v=dR5G0tt5dvY> >

●「涙の演奏会 ～取り戻した絆～」 (アーセンティア大使館・大阪 担当 WP：脇田寛之)

お父様と大喧嘩をし、絶縁しかけたご新郎。成人するまでお父様のことが大嫌いだったご新婦。おふたりと共にお父様とのご関係に、溝があることがわかりました。この結婚式で、その溝をきれいに取り除いていただきたいと考え、ご両家のお母様へご連絡をしました。そして、お父様から、息子、娘に対して、たくさんの想いを込めて演奏のプレゼントをして頂くことに。一生懸命に演奏するお父様の姿を見つめ、笑顔がこぼれるおふたり。お父様の想いは確かに届いているようでした。そして、最後の感謝の記念品贈呈。お父様と向き合ったおふたりは照れくさそうに、でも、嬉しそうに、お父様と抱き合われました。そこには、確かに取り戻した親子の絆がありました。

⇒「涙の演奏会 ～取り戻した絆～」の様子は下記 YouTube 動画をご覧ください。

< https://youtu.be/q29Ex_idAYQ >

●「病室で叶えた父との結婚式」(アーヴェリール迎賓館・名古屋 担当 WP:上村正彦)

おふたりともインドアな性格で、あまり多くを話したり発信したりするような方ではありません。ご新婦のお父様が癌の為、早く結婚式をしてお父様を安心させたいというご新婦の想いがあり、結婚式のお申込みをいただきました。しかし、ご新婦のお父様の癌が再発し、結婚式の日程を早めることになりました。ご新婦のお父様は、延命治療をされない選択をされ、緩和ケア病棟へ転移されました。そこで、私は、「病室でおふたりの晴れ姿を見ていただければいかがでしょうか」とご提案し、病院にて家族だけの挙式を行いました。ご新婦のお父様は末期の状態、モーニングを着用するのも拒絶されていたので、看護師が手を焼いていたので、ご新婦のお母様へ説得をお願いし、何とかモーニングを着ていただくことができました。しかし、ご新婦のお父様の表情は硬く、なかなか笑顔は見られませんでした。そこで、ご新婦のお母様から声をかけていただいたおかげで、時よりご新婦へ笑顔を向けてくださいました。挙式が終わり、ご新婦のお父様からご新婦宛にメッセージをいただきたくお願いをしました。看護師からは薬の影響でおそらくお言葉をいただくのは難しいだろうと言われましたが、なんとかご新婦へ一言いただくことができました。この二日後、ご新婦のお父様は天国へと召されました。ご新婦からのお電話で「ふたりの晴れ姿を見ることができ安心したのだと思います」とお言葉をいただきました。

⇒「病室で叶えた父との結婚式」の様子は下記 YouTube 動画をご覧ください。

< <https://youtu.be/Q7vcgX2ljj0> >

その他、感動エピソード YouTube 動画は下記よりご覧いただくことができます。

< <https://www.youtube.com/playlist?list=PL6zdfNdpqzytoWfVCRKQGDOOfknLjlibJv> >

オプションQ. あなたが思う結婚するカップルの特徴をお答えください。

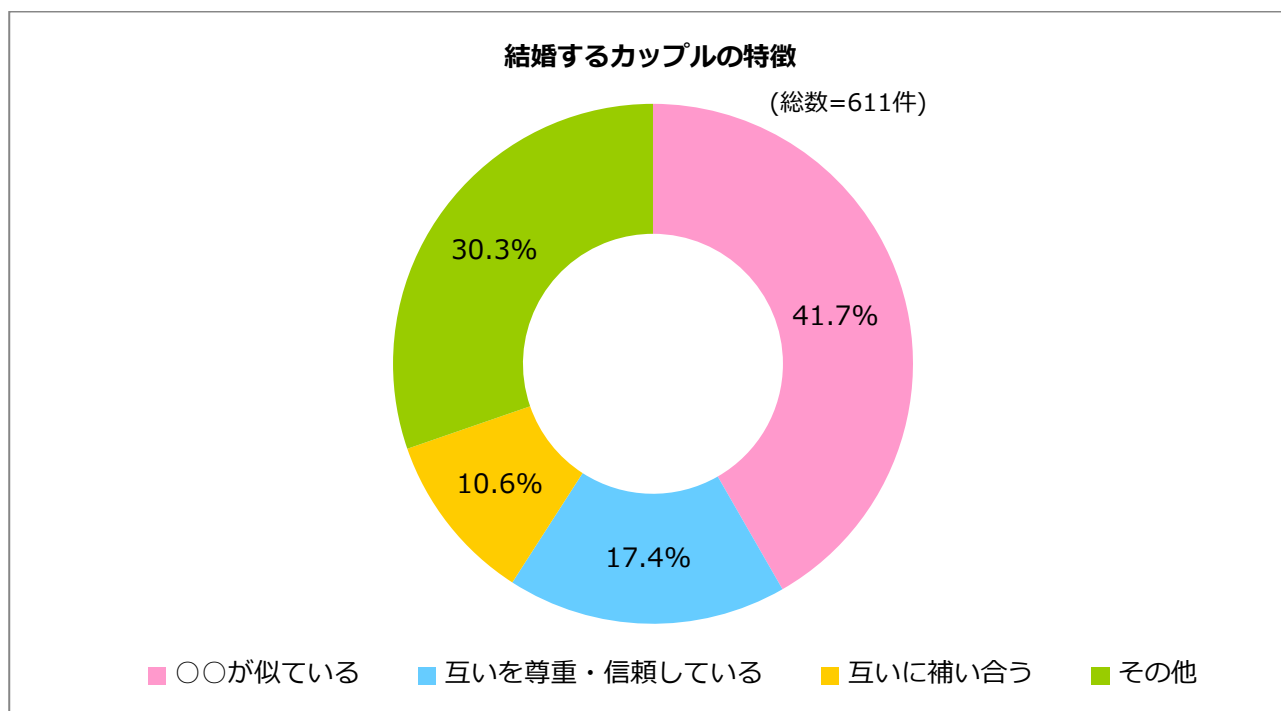
◆結婚するカップルの特徴：

「おふたりが似ている」 ことに関する回答が全体の 41.7%

TOP 3 は「雰囲気・価値観・顔」が似ている

●結婚するカップルの特徴 ランキング TOP 10

結婚するカップルの特徴について、最も多い回答は「雰囲気／空気感が似ている」15.2%で、次いで「価値観／考え方が似ている」12.3%、「顔が似ている」6.1%と、TOP 3 は全てカップルが似ていることに関する回答が挙げられました。さらに、TOP 3 に加え、カップルの趣味、笑うポイント、センスなど対象が何であれ、『○○が似ている』でカテゴライズすると、41.7%の回答がカップルの似ていることに関連することでした。一方で、4 位「お互いに無いものを持っている」5.4%、6 位「性格・個性が正反対」4.7%など、カップル同士の違いに関する回答も TOP 10 に入りました。似た者同士の共感と、自分にはない魅力への惹かれ合いがあるのかもしれませんが。少数回答としては、「理想の家族像が同じ」「ご新郎がご新婦に惚れている」「運命的な出会い」「キラキラしている」など様々な回答が寄せられました。あくまで WP の感覚的な回答ではありますが、結婚式当日を迎えるまでの数か月間をカップルと過ごす WP が感じていることが、垣間見える結果となりました。



ランキング	結婚するカップルの特徴	回答数	%
1	雰囲気／空気感が似ている	93	15.2
2	価値観／考え方が似ている	75	12.3
3	顔が似ている	37	6.1
4	お互いにないものを持っている／お互いを補い合う関係	33	5.4
5	自然体でいられる／素でいられる／楽に一緒にいられる	30	4.9
6	性格・個性が正反対	29	4.7
7	趣味／好きなこと・嫌いなことが似ている	25	4.1
8	テンポ・ペース・タイミングが似ている	19	3.1
9	バランスがとれている	18	2.9
10	お互いを尊重している	16	2.6