

価格.com「父の日のプレゼント」に関するアンケート結果を発表！

父の日の人気プレゼントランキング、トップは「お酒」次いで「お菓子」
お父さんが本当にほしいもの 1位「一緒に夕食」(15.1%)、2位「お酒」(13.2%)
平均予算：実父 5,407 円、義父 5,707 円。義理のお父さんのほうがやや高め！

カカクコムが運営する購買支援サイト「価格.com (カカドットコム) : <http://kakaku.com/>」で実施した「父の日のプレゼント」に関するアンケート調査結果をお知らせします。一部結果では、同時期に実施した「母の日」に関するアンケート結果との比較も行なっています。(回答者数：2,002人)

【結果ダイジェスト】

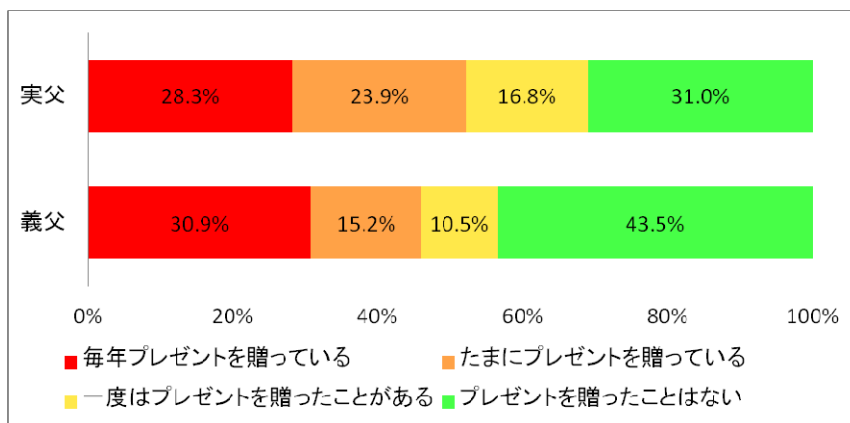
- 父の日にプレゼントを贈る人は約半数、「贈ったことがない」は 3~4 割
- 今年、プレゼントを贈る予定がある人は、実父・義父いずれも半数以下
- プレゼントの平均予算：実父 5,407 円、義父 5,707 円
- プレゼントの選定理由：「贈る相手の好みのものである」が最多
- 今年の父の日の人気プレゼント：「お酒」がトップ、次いで「お菓子」「洋服」
- お父さんが本当にほしいプレゼント：「一緒に夕食」がトップ、「お酒」は 2 位にランクイン

今年の父の日(6月21日)にプレゼントを贈る予定がある人は5割弱。プレゼントで特に人気なのは「お酒」「洋服」「食べ物」という結果になりました。プレゼントの選定理由は「贈る相手の好みのものである」がもっとも多く、「定番だから」と回答した人は母の日に比べて少ない結果に。母の日といえば“カーネーション”のような、定番がまだ定着していない様子もうかがえました。平均予算は、実父 5,407 円、義父 5,707 円と、義父のほうがやや高め。

一方で、お父さんに聞いた本当に欲しいプレゼントは「一緒に夕食」がトップになるなど、子供と一緒に過ごす時間を希望する声が目立ちました。なお、今年贈る予定のプレゼントでトップの「お酒」は、2位となりました。

父の日にプレゼントを贈るのは、半数程度

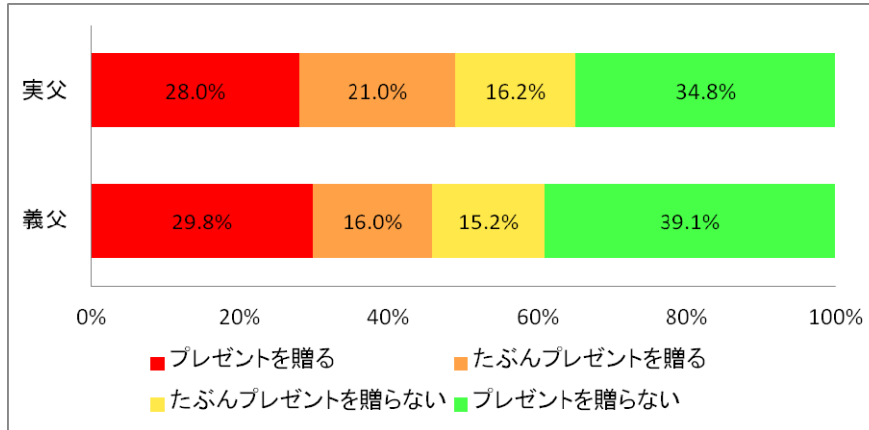
父の日にプレゼントを贈る人は半数程度、「贈ったことはない」という人が 3~4 割にのぼりました。また、実父と義父では、実父に贈る人の割合のほうが高いことがわかります。

【図 1 父の日にプレゼントを贈った経験】

今年、実父または義父にプレゼントを贈る予定の人は、いずれも半数以下

今年の父の日に、「プレゼントを贈る」「たぶんプレゼントを贈る」と回答したのは実父が 49.0%、義父 45.8%と、ともに半数以下。6 割弱がプレゼントを贈る、と答えた母の日を下回りました。

【図 2 今年の父の日にプレゼントを贈る割合】



今年の父の日の人気プレゼントランキング：「お酒」がトップ！次いで「お菓子」「洋服」

父の日のプレゼントで、人気が高いトップ 3 は、「お酒」「お菓子」「洋服」といった王道ギフト。母の日のカーネーションに対して、父の日のお花はバラだと言われていますが、これについてはあまり定着していないようです。

【図 3 今年の父の日プレゼントランキング TOP10】

「実父」に贈る予定のプレゼント

順位	項目	回答率
1	お酒	30.2%
2	お菓子	15.4%
3	洋服	12.2%
4	その他グルメギフト	10.4%
5	一緒に外食	6.8%
6	一緒に自宅で食事	5.0%
7	健康器具	3.9%
8	ファッション小物 (ネクタイピン・カフスなど)	3.6%
9	財布	3.2%
9	商品券・現金	3.2%

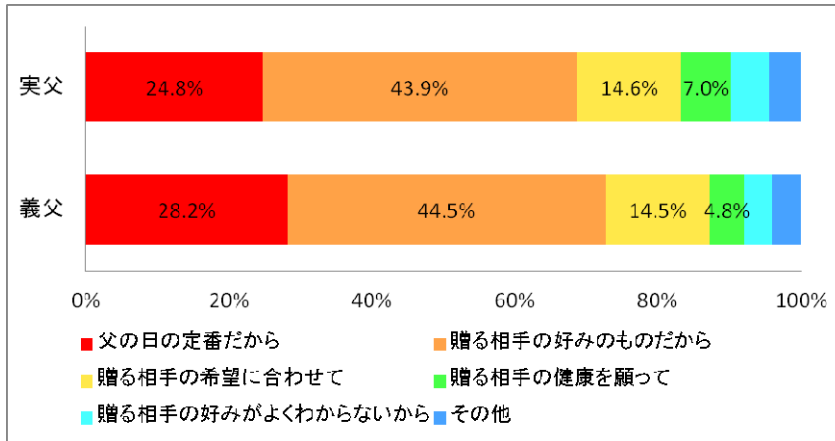
「義父」に贈る予定のプレゼント

順位	項目	回答率
1	お酒	26.5%
2	お菓子	15.6%
3	洋服	17.3%
4	その他グルメギフト	9.2%
5	一緒に外食	8.4%
6	ファッション小物 (ネクタイピン・カフスなど)	4.4%
7	商品券・現金	4.0%
8	靴	2.8%
9	花	2.4%
9	一緒にお酒を飲む	2.4%

プレゼントの選定理由：「贈る相手の好みのものである」が最多。「定番だから」(約 3 割) は母の日 (約 4 割) を下回る結果に

今年のプレゼントの選定理由については、実父、義父ともに「贈る相手の好みのものである」がいずれも 4 割以上と最も多い結果に。「定番だから」は、父の日では 3 割未満 (母の日では約 4 割) となっており、母の日の「カーネーション」のような、父の日の定番プレゼントが定着していない様子がうかがえます。

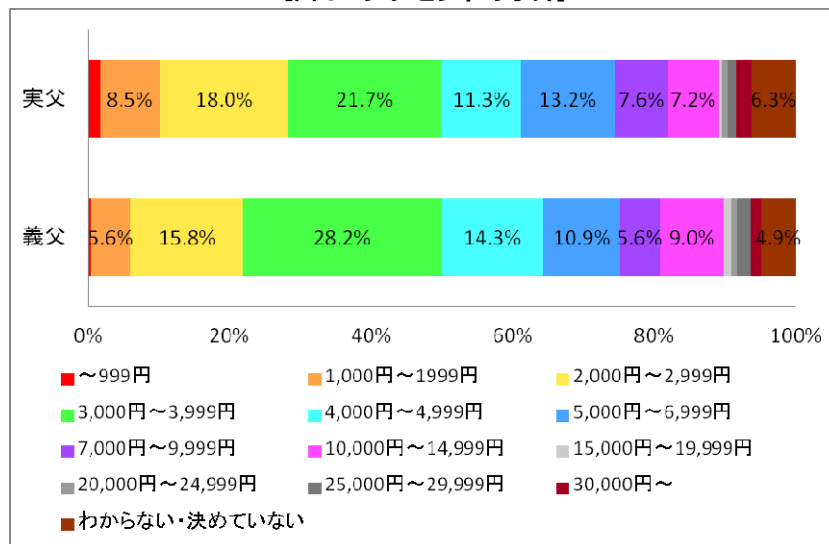
【図4 プレゼントの選定理由】



プレゼントの予算：実父 5,407 円、義父 5,707 円

今年のプレゼントにかける予算については、実父、義父ともに「3,000 円～3,999 円」がボリュームゾーンに。また、それぞれの平均予算を見たところ、実父 5,407 円、義父 5,707 円と、義父のほうが高い結果となりました。

【図5 プレゼントの予算】

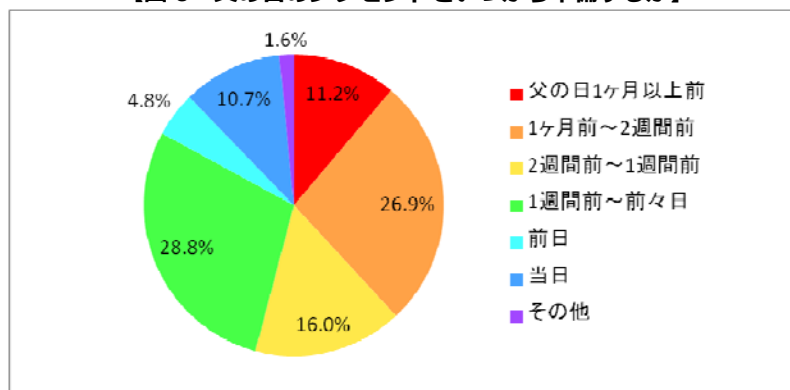


プレゼントを準備する時期：「1 週間前～前々日」「1 ヶ月前～2 週間前」が多い結果に。

早めに準備する人と直前に準備する人に分かれる？

父の日のプレゼントを準備する時期は、早めに準備する人と直前に準備する人に分かれているようです。また、母の日と比べると、「1 ヶ月以上前」「1 ヶ月前～2 週間前」に準備する人の割合が高く、意外にも母の日より早めに準備を行なう傾向も見られました。

【図6 父の日のプレゼントをいつから準備するか】



お父さんが本当にほしいプレゼント：「一緒に外食」がトップ！「お酒は」2位に

お父さんが本当にほしいプレゼント1位は「一緒に外食」。今年贈る予定のプレゼントトップの「お酒」は2位、「洋服」「お菓子」などは少ない結果に。

また、「感謝の気持ちを言葉で」「一緒に自宅で食事」「一緒に旅行」も上位にランクインしており、物よりも子供と過ごせる時間や思い出を期待している様子がかがえました。また、フリーアンサーでは、「もらえたら何でも嬉しい（60代）」「本当に気持ちだけで十分（60代）」「子供が健康であれば最良（70歳以上）」などの声も目立ち、物に対するこだわりはそれほど強くないようです。

【図7 お父さんが本当にほしいプレゼント TOP10】

順位	項目	回答率
1	一緒に外食	15.1%
2	お酒	13.2%
3	感謝の気持ちを言葉で伝えてもらう	12.3%
4	一緒に自宅で食事	11.5%
5	一緒に旅行に出かける	9.1%
6	一緒にお酒を飲む	8.2%
7	手紙・メッセージを渡してもらう	7.9%
8	一緒に家でゆっくり過ごす	7.7%
9	腕時計	5.7%
10	肩たたきなどマッサージをしてもらう	5.5%

<フリーアンサー>父の日にプレゼントをもらって嬉しかったエピソード

自分のことを考えてプレゼントを選んでくれたことに対する喜びの声が多くあがっています。その他、手紙や似顔絵をもらって感動したという意見も多数見られました。

【図8 父の日にプレゼントをもらって嬉しかったエピソード例（自由回答）】

回答	年代
幼稚園にあがる前の子供が、「お父さんありがとう！」の言葉と一緒に渡してくれた「お父さんの顔」の絵が嬉しかった！とても人間とは思えない絵でしたが...（笑）	40代
スーパーの父の日のイベントに5歳の娘が似顔絵を描いて応募していたようでスーパーに行った際、展示されているその似顔絵を見せられて感動しました。	40代
お父さんが寝ているときに足が疲れないようにと、娘が小学校の家庭科の授業で作った、手造りの足枕をプレゼントしてくれ、とても使いやすく、かれこれ18年使っているが品質が保たれている。	50代
子供たちがお酒をやるはずありませんよね。妻のさしがね。想像しただけで笑顔になりました。	50代
娘がまだ、高校生の頃、私に内緒で「バイト」して（近所の塾）以前欲しいと言っていたバックスバニーのベルトと靴下をくれた。20年経った今でも大切に使っています。	50代
腕を痛めて歯磨きがつかなくなった時、電動歯ブラシをもらった。楽に歯磨きができ、重宝している。	50代
自宅でカフェラテが飲めたら良いなと娘の前でつぶやいていたら、その年の父の日にエスプレッソマシンが届いたときは涙が出ました。	60代
今まで身に着けた事の無い、おしゃれなカーディガンを・・・少し派手だがすぐに慣れ、若く見られて悪い気はしなかった。	70歳以上

<フリーアンサー>父の日にプレゼントをもらって困ってしまった、悲しかったエピソード

目立ったのは服などの「サイズが合わない」という意見。他には、「何ももらえなかった」という声も多く見られました。

【図9 父の日にプレゼントをもらって困ってしまった、悲しかったエピソード例（自由回答）】

回答	年代
もらったノートパソコンが低スペック過ぎて使い物にならなかった。自分は自作しているのでパーツを交換して使えるようにしたが結構お金がかかった	40代
“高級な革製のバンド”をもらったが、“長さ”が短く、“穴”が少ない 普通サイズのもので、肥満体の私の胴体を締める事はとても不可能であった。	40代
何も、もらえなかったとき（別にほしいわけではないが）	50代
孫を連れてきての食事なので、孫に気を使って食事どころでなかった。	60代
父の日と還暦を兼ねて赤っぽい色のセーターをもらったが、こんな色の物を着たことがなかったので、一度着ただけであとは畳んだままでタンスで眠っています。	70歳以上
「iPad」をもらったが、年寄りには使いこなせない。送る方は、若返ってほしいと思うのかもしれないが、やはり年齢に見合ったものが望ましいと思う。	70歳以上

▼アンケート結果は、こちらのページでもご覧いただけます

「価格.com」父の日特集：<http://kakaku.com/okurimono/seasonalevent/fathersday/>

「価格.com」母の日特集：<http://kakaku.com/okurimono/seasonalevent/mothersday/>

【調査パネル】

調査エリア：全国

調査対象：価格.comID 登録ユーザー

調査方法：価格.com サイトでの Web アンケート調査

回答者数：2,002人

調査期間：2015年3月6日～2015年3月12日

調査実施機関：株式会社カカクコム ※四捨五入による端数処理のため合計が100%にならないことがあります。

【価格.com サイトデータ】（2015年3月現在）

月間利用者数 5,053万人、月間ページビュー 9億 3,658万 PV、累計クチコミ件数約 1,900万件

<利用者内訳> PC：2,842万人 スマートフォン：2,171万人 フィーチャーフォン：40万人

データの引用・転載時のクレジット表記について

本調査結果の引用・転載の際は、必ずクレジットを明記くださいますようお願い申し上げます。

クレジット表示例

- ・「価格.com」調べ
- ・購買支援サイト「価格.com」が実施した調査によると…