



「快適・便利・独創的」な製品を生み出すニトムズ



News Letter

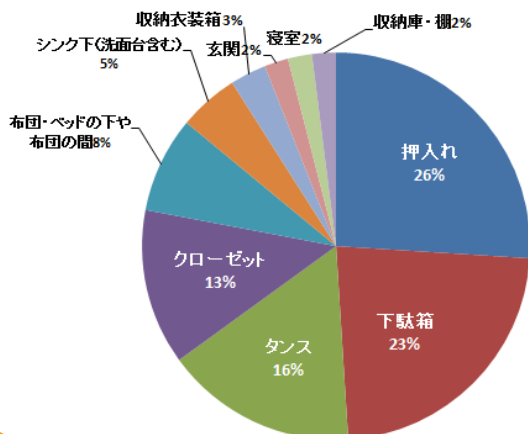
2012年梅雨 除湿系で憂鬱を乗り切る

『除湿剤』を使いたい場所TOP3は、押入れ・下駄箱・タンス
梅雨どきの快適生活のポイントは、湿気追放！そして、カビ・ニオイ撃退！

株式会社ニトムズ(本社：東京都中央区、代表取締役：浅井春雄)は、「あなたが除湿剤を使いたい場所は？」アンケートを実施。

結果、1位押入れ26%・2位下駄箱23%・3位タンス16%が、上位を占めました。(ニトムズ調べ)

【アンケート：除湿剤を使用したい場所】



- 1位 押入れ 26%
- 2位 下駄箱 23%
- 3位 タンス 16%
- 4位 クローゼット 13%
- 5位 布団・ベッドの下の布団の間 8%

いずれも、湿気がこもりやすく狭い密閉された空間で、“すきま”の湿気対策をしたいと考えている方が多いという結果が出ました。

除湿剤は、置くだけの「タンクタイプ」、何度も乾燥させて使う「シートタイプ」、押入れの奥まで入る「棒状タイプ」など、いろいろな形状がありますが、吸湿力は、それほど変わりません。

ポイントは、形状より「使用する場所」や「用途」で使い分けること。

短時間で除湿したい時は、個数や数量を増やすことが、“上手な除湿”のコツです。

【すきまにピッタリ。適材適所に「除湿棒」】

棒状タイプで、吸湿面が広く、パワフルに湿気を吸い取り、その形からすきまにすっぽり隠れ上手が人気の秘密。つめかえ式で、除湿後の水と袋を捨てるだけ。

ゴミが少なく環境に優しいアイテムです。

アンケート結果1位の押入れ、4位のクローゼットに

「除湿棒・押入れ用70/50」

50cm、70cmのロングタイプで、押入れ・クローゼットの奥まで届く。細長いフォルムで、収納物を取り出さずに、省スペースで、除湿。



アンケート結果2位の下駄箱、3位のタンスに

「除湿棒・タンス用」


下駄箱やタンスにピッタリのコンパクトサイズ。



すまいのあちこちの湿気をキャッチ

「除湿棒・つながるスリム」

流し台の下や洗面所の隅、物置きの中など、狭い隙間に。39mmの薄型のケースを、すきまの形状に合わせて縦(I型)にもL型に設置することができるので、場所に合わせた使い分けができます。転倒防止アシ付きなので、薄型でも安定性がよく使用していただけます。



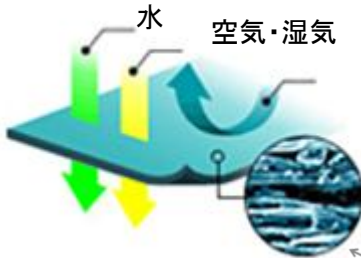
I型使用時



L型使用時

【吸湿後、水になっても漏れない理由】

「除湿棒」の吸湿剤(食品添加用塩化カルシウム)は、吸湿したのち、水に変化しますが、漏れることはありません。これは、吸湿パックの表面に「透湿防水多孔質膜」と呼ばれる空気中の湿気は透しますが、水は通さない特殊なシートを使用しているためです。



透湿防水多孔質膜の構造
(イメージ図)

膜内画像

【抜群の吸湿力】

塩化カルシウムは、自重の200%まで、吸湿するので、梅雨の多湿の時期にも安心して使用していただけます。
※気温25℃、湿度80%の場合

天日に干して、何度も使えて、場所を選ばない小袋タイプ

「除湿生活」



小袋に入ったシリカゲルタイプの「除湿生活」は、衣装箱や布団の下・くつの中など比較的せまい空間や小物の使用に適した除湿剤です。天日に干すと吸湿能力が回復、何度も繰り返し使用していただけるエコな除湿剤です。

この製品は、「除湿棒」とは材質が異なるため、“水”に変化せず、吸湿能力も自重の0.5倍となりますが、何度も繰り返し使えて、せまい空間、小物に使用いただける利点があります。

【梅雨時期こそこまめに洗濯。部屋干しの4つのコツ】

部屋干しのニオイは、洗濯で落としきれなかった汚れの酸化や雑菌の繁殖により発生します。洗濯物が濡れている間に、雑菌の繁殖が進むため、乾燥に時間を要する梅雨時期の部屋干しは、ニオイが発生しやすく、逆に部屋干しを避けて、洗濯物をためていても、雑菌の繁殖は進み、ニオイの原因になります。梅雨時期にこそ、上手な部屋干しのコツ(以下参照)を身に付け、こまめな洗濯がポイントとなります。

- ①洗剤は、使用方法に定められた量を使うこと。
- ②部屋干し専用の“洗濯助剤”、部屋干し用洗剤を活用する。
- ③洗濯した洗濯物は、すぐに干す。
- ④風通しのよいところで、干して乾燥スピードを上げる。

部屋干しでも匂わない。衣類を、消臭・除菌する

「デオラフレッシュ」



ニトムズの「デオラフレッシュ」は、お洗濯の時に、洗剤とあわせて使用していただくことで、ニオイの原因となる雑菌の繁殖をおさえ、嫌なニオイの発生、着用後の汗のニオイも抑えます。主原料は、緑茶抽出物・竹エキス、食物抽出物由来の天然成分で、お肌が敏感な方にも安心して使用いただけます。液体タイプと顆粒タイプの2タイプを取り揃えています。

デオラフレッシュ・液体
(本体・つめかえ用)

デオラフレッシュ
お徳用60回・ジッパー
(顆粒タイプ)

【梅雨時期に、気になるお風呂、キッチンでのカビ・ニオイ対策に活用できるアイテム】

浴室の目地の汚れを、簡単に真っ白に

「目地補修ペン」



梅雨時期は、浴室目地のカビが、発生しやすくなります。
「目地補修ペン」は、文房具のペンのように、目地の上からなぞるだけで、カビで黒ずんだ目地を真っ白にすることができます。
撥水剤を配合しているため、汚れが付着しにくく、目地の汚れ隠しと防汚対策を一度に行うことができ、時短家事にもなります。
取り替え用のペン先が、付属されています。

梅雨時期の食品保存に

「食品ドライキーパー」



湿気の多い梅雨時期は、のり・せんべい・パスタなど湿気を嫌う食品の保管に気を遣います。

おいしさを長持ちさせるには、食品容器にできる限り空気を入れないように、密閉することと、シリカゲルの乾燥材を活用することがポイントです。

食品に同梱されている乾燥剤を再利用することもできますが、ニトムズの「食品ドライキーパー」は、電子レンジで、再生することで、繰り返し使用することができます。(再生回数約5回)

また、ふたの裏に取り付けられるホルダーを付属しているため、食品と乾燥剤が直接触れることもなく、衛生的に使用いただけます。

排水口のヌメリ・カビ・悪臭対策に

「台所用ヌメリ防止剤2個入」



台所のヌメリは、野菜くずや料理の残り物を餌に繁殖する細菌・バクテリア・カビなどの微生物や、増殖するときの排泄物が原因で、イヤなニオイの元にもなっています。

このヌメリを防ぐには、毎日、生ごみをためずに、網かごをしっかりと掃除することですが、あわせて市販の「ヌメリ防止剤」を活用することも有効です。

ニトムズの「台所用ヌメリ防止剤2個入」は、セラミック抗菌効果で、ヌメリ・黒ズミ・悪臭を防ぎ、非塩素系の界面活性剤を使用しているため、酸・アルカリの洗剤と混ぜても安心です。


製品概要

商品名	内容量	備考
除湿棒・押し入れ用70	1セット	標準除湿量:約810ml
除湿棒・押し入れ用50	1セット	標準除湿量:約540ml
除湿棒・タンス用	1セット	標準除湿量:約270ml
除湿棒・つながるスリム	2個	標準除湿量:約270ml×2パック
除湿棒・つめかえ3P	3パック	標準除湿量:約270ml×3パック
除湿棒・つめかえ2P	2パック	標準除湿量:約270ml×2パック
除湿生活	8袋	初回除湿量:約25ml
デオラフレッシュ・液体	1本	
デオラフレッシュ・液体 つめかえ用	1個	
デオラフレッシュ・液体 お徳用	1本	
デオラフレッシュ・液体 お徳用つめかえ	1個	
デオラフレッシュ お徳用60回・ジッパー	1個	
目地補修ペン	1個	
食品ドライキーパー	5個	再生回数:約5回 フタ裏ホルダー 2個つき
台所用ヌメリ防止剤2個入	2個	有効期間:約1か月

※価格はすべてオープンプライス(税抜)です。

《会社概要》

[社名] 株式会社ニトムズ <日東電工株式会社(東証1部上場)グループ企業>
 [設立] 1975年4月1日
 [資本金] 1億6,000万円 [2011年4月1日現在]
 [従業員] 173名 [2011年4月1日現在]
 [事業内容] 日用家庭用品の製造・加工・販売及び輸出入
 [代表的なブランド名] 「コロコロ」「PROSELF/プロセルフ」「caremate/ケアメイト」など



《リリースに関するお問い合わせ》

経営管理部門 コミュニケーション・デザイングループ
 担当: 滝島・森下・油田

〒104-0061 東京都中央区銀座7-16-7 花蝶ビルTEL:03-3544-0573 FAX:03-3544-0634

【URL】 <http://www.nitoms.com/>

※紙面にお問合せ先、電話番号を記載される場合は、
 【ニトムズお客様相談室】03-3544-0615 と記載ください。