

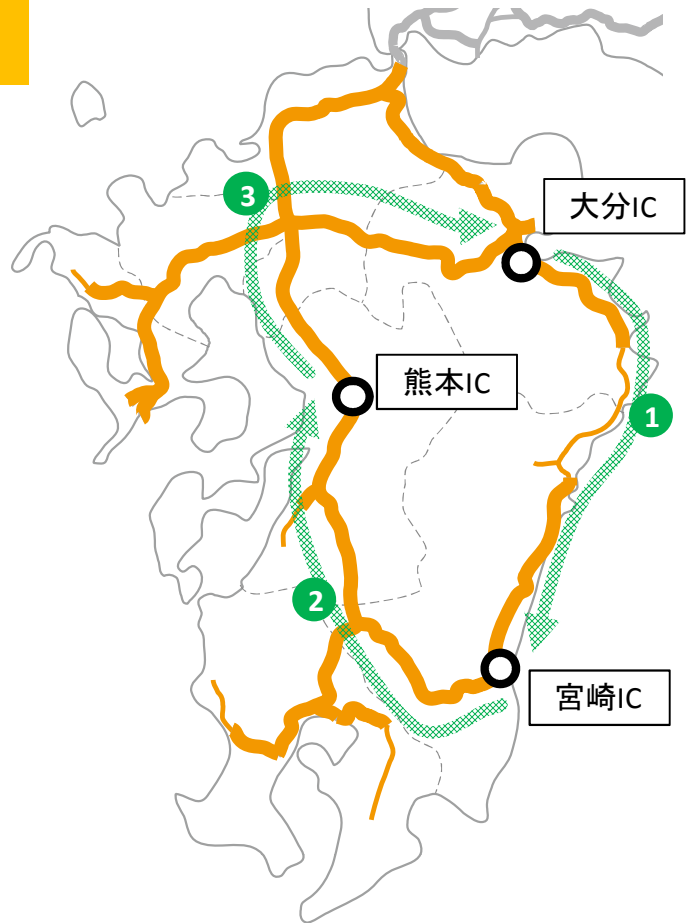
おトクな利用例

すべてETC普通車・平日・昼間のご利用の場合

①九州エリア乗り放題プラン

【行程例】

- ①大分IC～宮崎IC
- ②宮崎IC～熊本IC
- ③熊本IC～大分IC



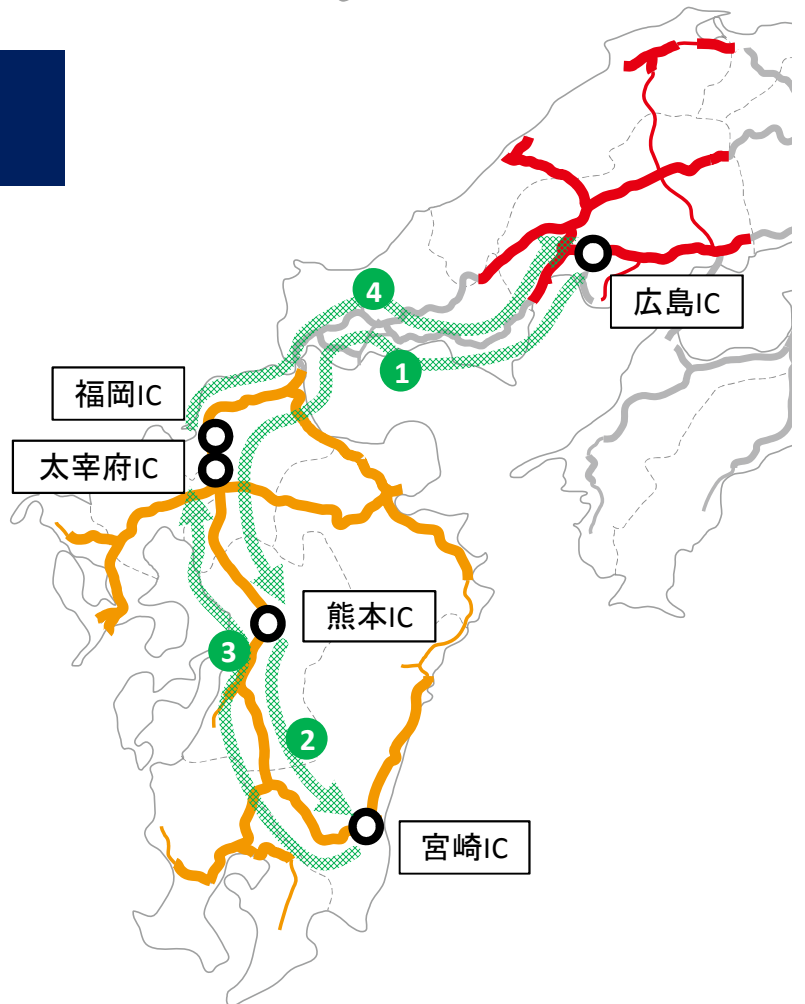
定価料金	13,680円
周遊割引料金	6,500円
割引率	約52%

②往復料金セットプラン

(広島・島根発着エリア)

【行程例】

- ①広島IC～熊本IC
- ②熊本IC～宮崎IC
- ③宮崎IC～太宰府IC
- ④福岡IC～広島IC



定価料金	25,360円
周遊割引料金	12,600円
割引率	約50%

九州エリア乗り放題プランのご利用方法

STEP
1

WEBサイトより事前にお申込み

NEXCO西日本のWEBサイト「みち旅」よりお申込みいただけます。
(申込開始は、**2016.7.1 13:00から**となります。)



パソコン スマートフォン等



みち旅

[http://www.michitabi.com/
roundtour/kyushu1607/](http://www.michitabi.com/roundtour/kyushu1607/)

- ご利用開始日当日の23:59までにお手続きください。
- ご利用車種・お名前・電話番号・ETCカード番号等、必要事項をご入力ください。



- ★申込完了後、画面に「お申込みいただきありがとうございました！」と表示されます。
- ・「申込完了メール」が登録メールアドレスに送信されます。「申込完了メール」が届かない場合でも、WEB申込の完了をもって本割引プランをご利用いただけます。

【ご注意】

本割引プランの割引申込回数は、実施期間中、同一のETCカードにつき3回までとなっております。3回を超えるお申込みの場合、本割引プランを3回ご利用いただいた後は、申込内容に沿ったご利用をいただいても、本割引プランは適用されません。

STEP
2

九州周遊エリアをご走行

ご登録いただいた車種・ETCカードで九州周遊エリア内をご走行ください。



- ・連続する3日間ご利用いただけます。(2日間以内でもご利用いただけます。)
- ・3日目の23:59までに出口料金所(出口ICまたは本線料金所)を通過した走行が割引対象です。
- ・ETCレーン通過時は通常の通行料金が表示されますが、クレジットカード会社からの請求の際には本周遊割引の料金で請求させていただきます。
- ・NEXCO西日本が管理する高速道路(関門トンネルを除く)が本割引プランの対象となります。

往復料金セットプランのご利用方法

STEP
1

WEBサイトより事前にお申込み

NEXCO西日本のWEBサイト「みち旅」よりお申込みいただけます。
(申込開始は、**2016.7.1 13:00から**となります。)



パソコン スマートフォン等



みち旅

<http://www.michitabi.com/roundtour/kyushu1607/>

- ご利用開始日当日の23:59までにお手続きください。
- ご利用車種・お名前・電話番号・ETCカード番号等、必要事項をご入力ください。

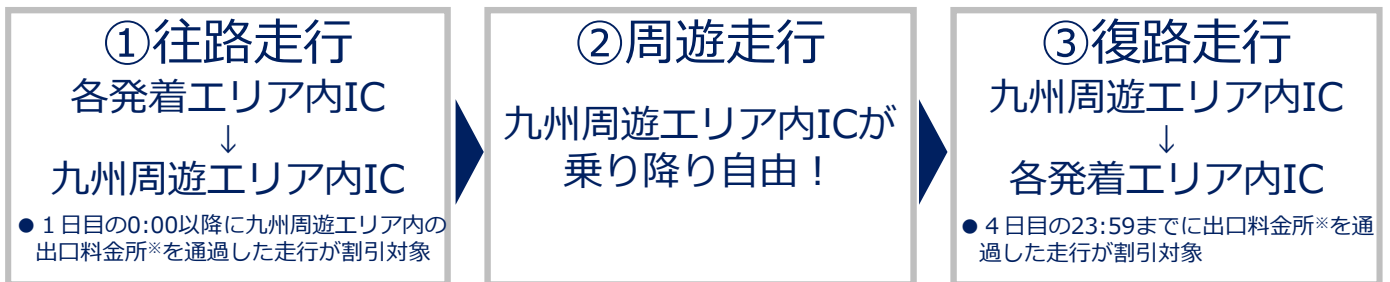


- ★申込完了後、画面に「お申込みいただきありがとうございました！」と表示されます。
- ・「申込完了メール」が登録メールアドレスに送信されます。「申込完了メール」が届かない場合でも、WEB申込の完了をもって本割引プランをご利用いただけます。

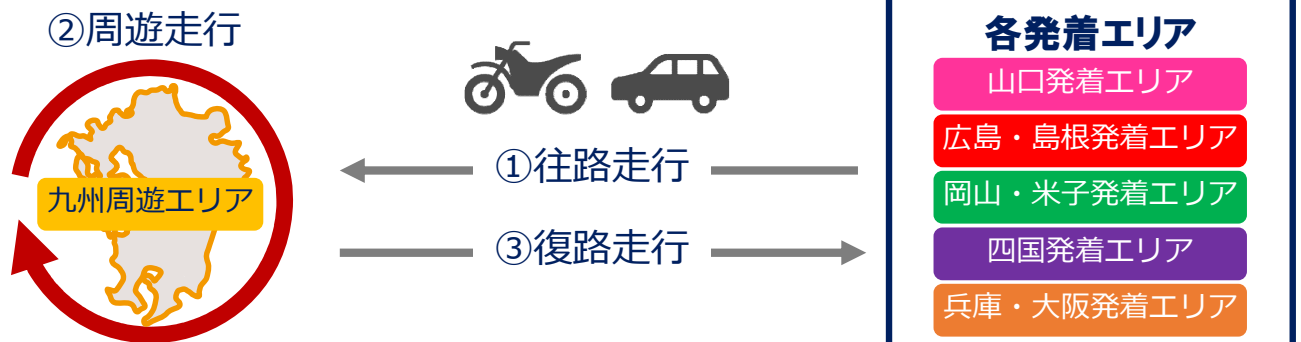
STEP
2

対象エリアをご走行

ご登録いただいた車種・ETCカードでご走行ください。



※出口料金所とは、料金をお支払いいただく料金所（出口ICまたは本線料金所）をいいます。



- ・連続する4日間ご利用いただけます。（3日間以内でもご利用いただけます。）
- ・往路・復路のご走行の途中では、乗り降りすることはできません。また、往路・復路のご走行は各1回のみ有効です。（復路のご走行の完了をもって本割引プランの適用終了となります。）
- ・NEXCO西日本が管理する高速道路（関門トンネルを除く）が本割引プランの対象となります。
- ・ETCレーン通過時は通常の通行料金が表示されますが、クレジットカード会社からの請求の際には本周遊割引の料金で請求させていただきます。