

◆20代男女「現役大学生」に聞く！恋愛・結婚、仕事・就活、美容の意識調査

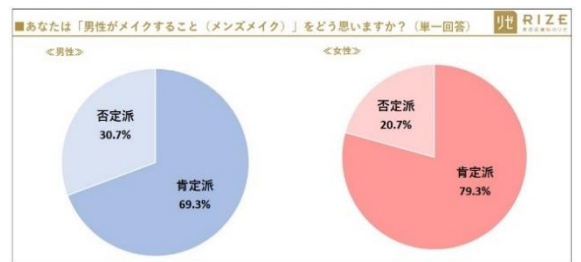
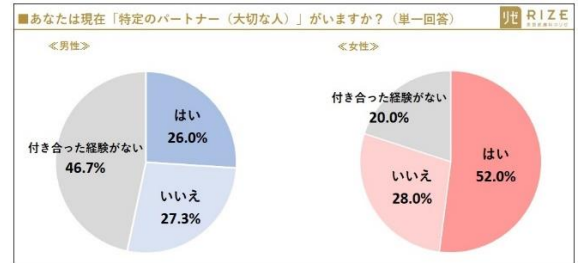
【恋愛経験】男子大学生の半数「1度も付き合った経験なし（46.7%）」

◎【メンズメイクブーム到来】現役大学生／女性 8割・男性 7割が「男性メイクを肯定」

バレンタインデーや卒業旅行、卒業式、就活解禁、新卒による入社式ほか、大学生の動向に注目が集まる祭典・イベントが今後も続々と控える中、**全国に22院展開する医療脱毛専門院『りぜクリニック』**（医療法人社団風林会／本部：東京都新宿区、総院長：赤塚正洋）では**20代の現役大学生（短大・専門・大学院などの学生も含む）・男女300名（男女各150名）へ【現役大学生に聞く！恋愛・結婚、仕事・就活、美容に対する意識調査】（対象期間：2020年1月3日～5日の3日間・インターネット調査）を実施。**

将来、結婚は？美容への興味は？社会人になったとき歓迎迎会ほか勤務先の飲み会は必要か？ほか、現役大学生が現在感じている恋愛観や仕事、美容に対する率直な思いを調査しました。

なお、同院『りぜクリニック』『メンズりぜクリニック』はスポンサードを行っている『ミスキャンパス・ミスターキャンパスコンテスト』ほかグランプリ受賞者総勢21名が出演する新TVCMを放映するなど、夢に向かって頑張る大学生をサポートしています。（<https://www.rizeclinic.com/ad/>）



【現役大学生に聞く！恋愛・結婚、仕事・就活、美容に対する意識調査】概要（詳細は次頁以降を参照）

- ◆①**現役男子大学生の2人に1人「付き合った経験自体がない（46.7%）」と回答、女子大学生（20.0%）の倍以上に【パートナーの有無】女子大学生の半数以上「特定の人がいる（52.0%）」と回答、男子大学生（26.0%）の倍に**
- ◆②**【パートナー選びで重要視するポイント】男女共に最多回答「性格（73.7%/男性66.0%、女性81.3%）」**  
 【男子大学生】①性格（66.0%）②顔（52.7%）③体型（44.7%）④価値観（44.0%）⑤清潔感（39.3%）  
 【女子大学生】①性格（81.3%）②価値観（63.3%）③清潔感（59.3%）④フィーリング（56.7%）⑤顔（50.7%）
- ◆③**【告白経験の有無】女子大学生の半数以上（52.7%）「告白経験がある」と回答、男子大学生（44.7%）を上回る**
- ◆④**【大学生のうちに必ずやっておきたいこと】男性最多：「貯金（47.3%）」、女性最多「旅行（70.7%）」**  
 【男性】①貯金（47.3%）②旅行（46.0%）③趣味（42.0%）④免許/資格取得（41.3%）⑤人脈/交友拡大（35.3%）  
 【女性】①旅行（70.7%）②免許/資格取得（62.0%）③脱毛（56.7%）④貯金（49.3%）⑤趣味（46.0%）
- ◆⑤**【若者の結婚観】実は7割以上の学生は「結婚したい（70.7%）」、男性6割（64.0%）女性8割（77.4%）が回答**
- ◆⑥**【大学生が結婚したくない理由】結婚したくない男女は全体の14.7%。その理由最多は男女共に「ひとりが気楽」**  
 【男子大学生】最多回答に「ひとりが気楽（40.7%）」、次点に「お金を自由に使いたい（33.3%）」  
 【女子大学生】最多回答に「ひとりが気楽（52.9%）」、次点に「他人と暮らすことに抵抗感がある（35.3%）」
- ◆⑦**【美容への興味】男子大学生の半数以上（50.7%）、女子大学生8割（82.0%）が「美容に関心がある」と回答**  
 【男子大学生】半数以上（50.7%）が「美容に関心がある」と回答、「関心がない（49.3%）」男性を上回る
- ◆⑧**【男性のメイクブーム】男子大学生7割（69.3%）、女子大学生8割（79.3%）が「メンズメイク肯定」！**  
 【男子大学生】7割（69.3%）が「メンズメイクは良いと思う」と回答、「否定派（30.7%）」男性を上回る  
 【女子大学生】8割（79.3%）が「メンズメイクは良いと思う」と回答、「否定派（20.7%）」女性を上回る
- ◆⑨**【就活（企業選び）で重要視するポイント】男女ともに最多回答「給与・年収（60.7%/男56.0%、女65.3%）」**
- ◆⑩**【会社での「飲み会（飲みニケーション）」は必要？】「不要（53.3%）」が「必要（46.7%）」の回答を上回る**
- ◆⑪**【大学生に人気のYouTuberは誰だ！/トップ3を発表】男女ともに「東海オンエア」が最多（トップ）！**  
 【男女全体（総合）の人気トップ3】①東海オンエア ②はじめしゃちょー ③カジサック  
 【男子大学生が選ぶ・人気トップ3】①東海オンエア ②はじめしゃちょー ③キヨ。  
 【女子大学生が選ぶ・人気トップ3】①東海オンエア ②ヴァンゆん ③まあたそ

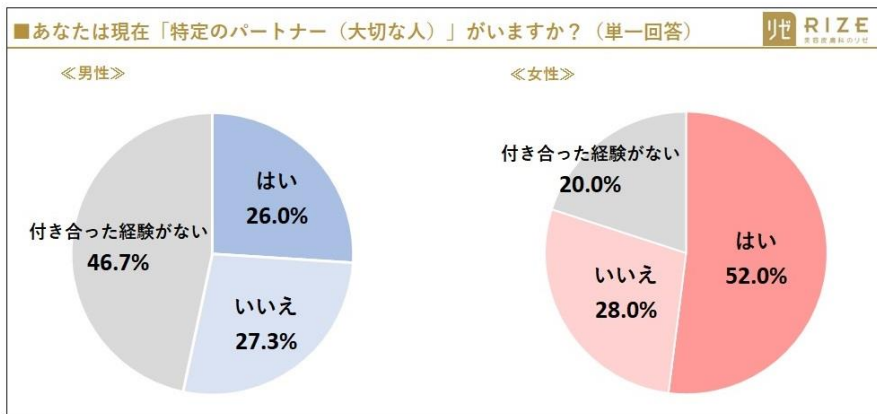
◆【恋愛観】

◆①【現在「パートナー」は？】現役男子大学生の2人に1人「付き合った経験自体がない」と回答

- ◎【お付き合いの有無】男子大学生の約半数「付き合った経験がない（46.7%）」。女子大学生（20.0%）の倍以上に
- ◎【パートナーの有無】女子大学生の半数以上「特定の人がある（52.0%）」と回答、男子大学生（26.0%）の倍に

●質問／【パートナーの有無】あなたは現在「特定のパートナー（大切な人）」がいますか？（単一回答）

- ・はい、現在います・・・・・・・・・・・・・・・・ 39.0%（男性 26.0%、女性 52.0%）
- ・いいえ、現在はいません（過去にはいた）・・ 27.7%（男性 27.3%、女性 28.0%）
- ・いいえ、付き合った経験自体がありません・・ 33.3%（男性 46.7%、女性 20.0%）



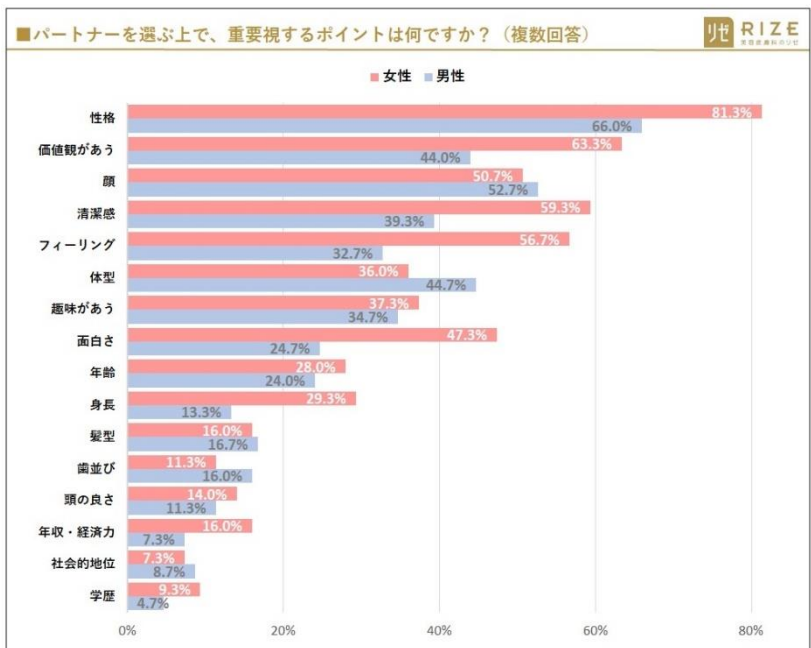
◆②【パートナー選びで重要視するポイント】男女共に最多回答「性格（73.7%/男性 66.0%、女性 81.3%）」

- ◎【女性より男性は「外見」を重視する結果に】男女共に最多回答は「性格」を重要視するも、男性は2位・3位に「顔」「体型」と「ルックス」を重要視しており、また女性は「価値観があう」「清潔感」を重視することが判明

- 【男子大学生】①性格（66.0%）②顔（52.7%）③体型（44.7%）④価値観（44.0%）⑤清潔感（39.3%）
- 【女子大学生】①性格（81.3%）②価値観（63.3%）③清潔感（59.3%）④フィーリング（56.7%）⑤顔（50.7%）

●質問／ パートナーを選ぶ上で、重要視するポイントは何ですか？（複数回答）

- 性格・・・・・・・・ 73.7%（男性 66.0%、女性 81.3%）
- 価値観があう・・ 53.7%（男性 44.0%、女性 63.3%）
- 顔・・・・・・・・ 51.7%（男性 52.7%、女性 50.7%）
- 清潔感・・・・ 49.3%（男性 39.3%、女性 59.3%）
- フィーリング・・ 44.7%（男性 32.7%、女性 56.7%）
- 体型・・・・・・・・ 40.3%（男性 44.7%、女性 36.0%）
- 趣味があう・・ 36.0%（男性 34.7%、女性 37.3%）
- 面白さ・・・・ 36.0%（男性 24.7%、女性 47.3%）
- 年齢・・・・ 26.0%（男性 24.0%、女性 28.0%）
- 身長・・・・ 21.3%（男性 13.3%、女性 29.3%）
- 髪型・・・・ 16.3%（男性 16.7%、女性 16.0%）
- 歯並び・・・・ 13.7%（男性 16.0%、女性 11.3%）
- 頭の良さ・・ 12.7%（男性 11.3%、女性 14.0%）
- 年収・経済力・・ 11.7%（男性 7.3%、女性 16.0%）
- 社会的地位・・ 8.0%（男性 8.7%、女性 7.3%）
- 学歴・・・・ 7.0%（男性 4.7%、女性 9.3%）

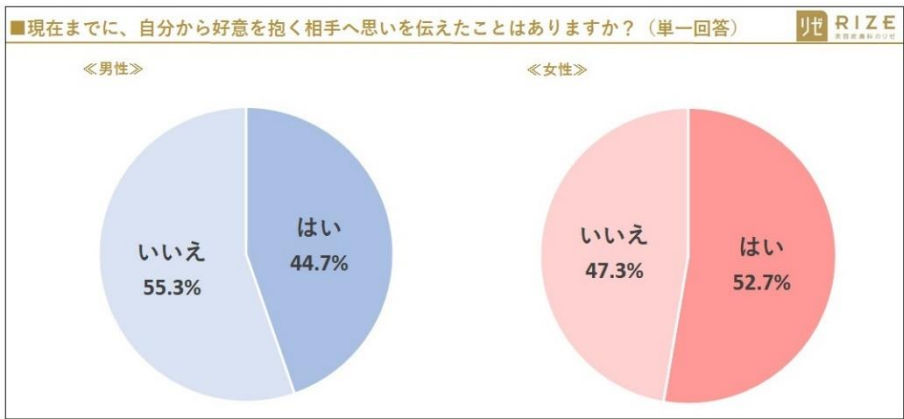


◆③【大学生の恋愛事情】男子大学生よりも、女子大学生のほうが積極的?!

◎【告白経験の有無】女子大学生の半数以上（52.7%）「告白経験がある」と回答、男子大学生（44.7%）を上回る

●質問／ 【告白の経験】現在までに、自分から好意を抱く相手へ思いを伝えたことはありますか？（単一回答）

- ・ はい、あります（近日、告白予定も含む）・・・ 48.7%（男性 44.7%、女性 52.7%）
- ・ いいえ、ありません・・・・・・・・・・・・・・・・ 51.3%（男性 55.3%、女性 47.3%）



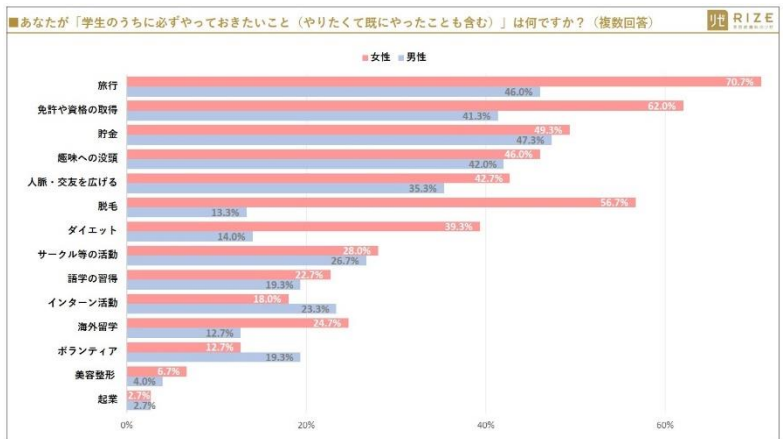
◆④【大学生のうちに必ずやっておきたいこと】男性最多：「貯金（47.3%）」、女性最多「旅行（70.7%）」

◎【学生のうちにやっておきたいこと】「脱毛」と回答：男性（13.3%）に比べ、女性（56.7%）は4倍以上の差

- 【男性】①貯金（47.3%）②旅行（46.0%）③趣味（42.0%）④免許/資格取得（41.3%）⑤人脈/交友拡大（35.3%）  
 【女性】①旅行（70.7%）②免許/資格取得（62.0%）③脱毛（56.7%）④貯金（49.3%）⑤趣味（46.0%）

●質問／ あなたが「学生のうちに必ずやっておきたいこと（やりたくて既にやったことも含む）」は何ですか？（複数回答）

- 旅行（国内・海外） 58.3%（男性 46.0%、女性 70.7%）
- 免許や資格の取得・ 51.7%（男性 41.3%、女性 62.0%）
- 貯金・・・・・・・・ 48.3%（男性 47.3%、女性 49.3%）
- 趣味への没頭・・・ 44.0%（男性 42.0%、女性 46.0%）
- 人脈・交友を広げる 39.0%（男性 35.3%、女性 42.7%）
- 脱毛・・・・・・・・ 35.0%（男性 13.3%、女性 56.7%）
- ダイエット・・・・ 26.7%（男性 14.0%、女性 39.3%）
- サークル等の活動・ 27.3%（男性 26.7%、女性 28.0%）
- 語学の習得・・・・ 21.0%（男性 19.3%、女性 22.7%）
- インターン活動・・・ 20.7%（男性 23.3%、女性 18.0%）
- 海外留学・・・・ 18.7%（男性 12.7%、女性 24.7%）
- ボランティア・・・ 16.0%（男性 19.3%、女性 12.7%）
- 美容整形・・・・ 5.3%（男性 4.0%、女性 6.7%）
- 起業・・・・・・・・ 2.7%（男性 2.7%、女性 2.7%）



◆【結婚観】

◆⑤【若者の結婚離れ、その実態】実は7割以上の大学生は「結婚したい（70.7%）」

◎実は7割以上（70.7%）は「結婚したい」。男性6割（64.0%）、女性8割（77.4%）が回答  
うち、「絶対に結婚したい」女性は約半数（45.4%）も。

◎「結婚したくない」派は、14.7%（男性18.0%、女性11.3%）にとどまる

●質問／ あなたは、将来「結婚したい」ですか？（単一回答）

◎「結婚したい」派・・・・・・・・・・ 70.7%（男性64.0%、女性77.4%）

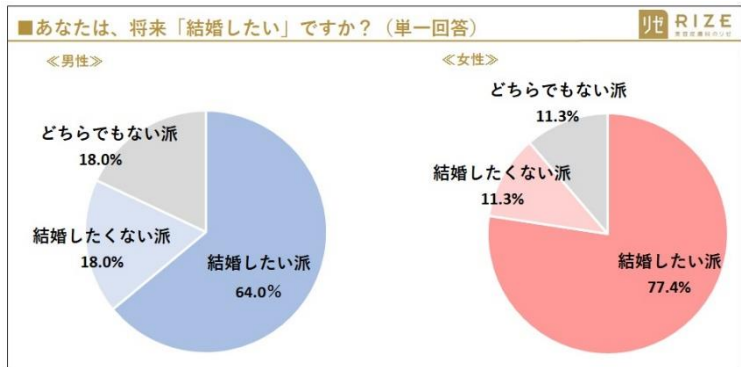
- ・絶対結婚したい（既婚者含む）・・・・・・・・ 38.3%（男性31.3%、女性45.4%） ※内「既婚者」1.0%（男1.3%、女0.7%）
- ・できるならば結婚したい・・・・・・・・ 32.3%（男性32.7%、女性32.0%）

◎「結婚したくない」派・・・・・・・・・・ 14.7%（男性18.0%、女性11.3%）

- ・できれば結婚したくない（独身でいたい） 8.3%（男性8.7%、女性8.0%）
- ・絶対に結婚したくない（一生独身がいい） 6.3%（男性9.3%、女性3.3%）

◎「どちらでもない」派

- ・結婚の有無にこだわらない・・・・・・・・ 14.7%（男性18.0%、女性11.3%）



◆⑥【大学生が「結婚したくない理由】】男女共に最多「ひとりが気楽（45.5%/男40.7%、女52.9%）」

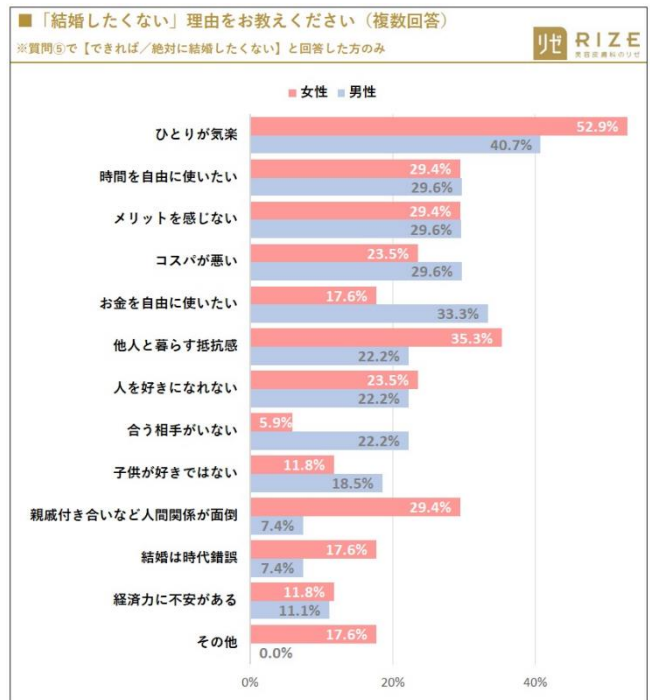
【男子大学生】最多回答に「ひとりが気楽（40.7%）」、次点に「お金を自由に使いたい（33.3%）」

【女子大学生】最多回答に「ひとりが気楽（52.9%）」、次点に「他人と暮らすことに抵抗感がある（35.3%）」

●質問／ 「結婚したくない」理由をお教えてください（複数回答）

※質問⑤で【できれば／絶対に結婚したくない】と回答した方のみ

ひとりが気楽	45.5%	（男性40.7%、女性52.9%）
時間を自由に使いたい	29.6%	（男性29.6%、女性29.4%）
メリットを感じない	29.6%	（男性29.6%、女性29.4%）
コスパが悪い	27.3%	（男性29.6%、女性23.5%）
お金を自由に使いたい	27.3%	（男性33.3%、女性17.6%）
他人と暮らす抵抗感	27.3%	（男性22.2%、女性35.3%）
人を好きになれない	22.7%	（男性22.2%、女性23.5%）
合う相手がいない	15.9%	（男性22.2%、女性5.9%）
子供が好きではない	15.9%	（男性18.5%、女性11.8%）
親戚付き合いなど面倒	15.9%	（男性7.4%、女性29.4%）
結婚は時代錯誤	11.4%	（男性7.4%、女性17.6%）
経済力に不安	11.4%	（男性11.1%、女性11.8%）
その他	6.8%	（男性0.0%、女性17.6%）



◆【美容への関心】

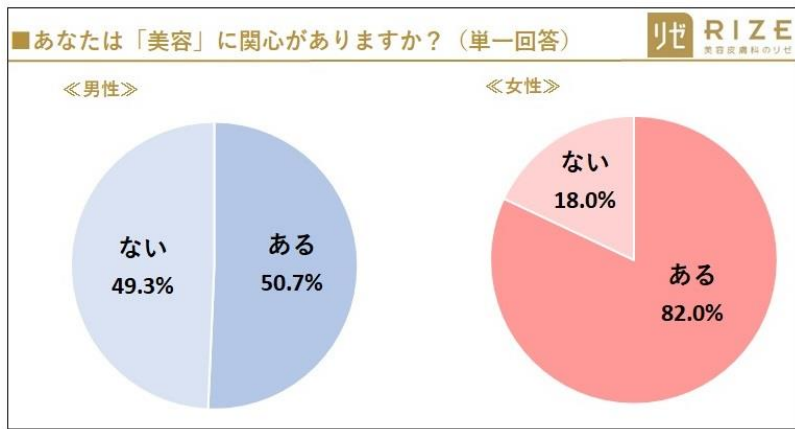
◆⑦【美容への興味】男子大学生の半数以上（50.7%）、女子大学生 8 割（82.0%）が「関心がある」

【男子大学生】半数以上（50.7%）が「美容に関心がある」と回答、「関心がない（49.3%）」男性を上回る

---

●質問／ あなたは「美容」に関心がありますか？（単一回答）

- ◎「美容への関心がある」・・・ 66.3%（男性 50.7%、女性 82.0%）
  - ・とても関心がある・・・ 26.0%（男性 14.0%、女性 38.0%）
  - ・すこし関心がある・・・ 40.3%（男性 36.7%、女性 44.0%）
- ◎「美容への関心がない」派・・・ 33.7%（男性 49.3%、女性 18.0%）
  - ・あまり関心がない・・・ 21.7%（男性 31.3%、女性 12.0%）
  - ・まったく関心がない・・・ 12.0%（男性 18.0%、女性 6.0%）



◆⑧【男性のメイクブーム】男子大学生 7 割（69.3%）、女子大学生 8 割（79.3%）「メンズメイク肯定」

【男性の化粧】男子大学生の 7 割（69.3%）、女子大学生の 8 割（79.3%）が「肯定派」（男女全体 74.3%が賛成）

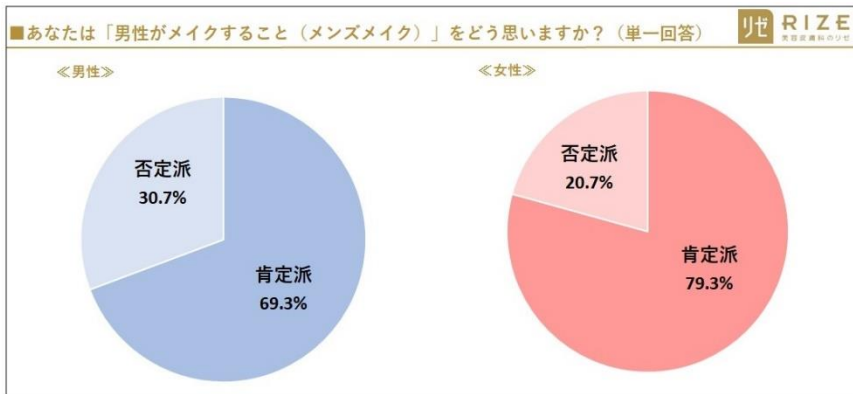
【男子大学生】7 割（69.3%）が「メンズメイクは良いと思う」と回答、「否定派（30.7%）」男性を上回る

【女子大学生】8 割（79.3%）が「メンズメイクは良いと思う」と回答、「否定派（20.7%）」女性を上回る

---

●質問／ あなたは「男性がメイクすること（メンズメイク）」をどう思いますか？（単一回答）

- ◎「メンズメイク肯定派」・・・ 74.3%（男性 69.3%、女性 79.3%）
  - ・とても良いと思う・・・ 26.3%（男性 19.3%、女性 33.3%）
  - ・すこし良いと思う・・・ 48.0%（男性 50.0%、女性 46.0%）
- ◎「メンズメイク否定派」・・・ 25.7%（男性 30.7%、女性 20.7%）
  - ・あまり良く思わない・・・ 15.3%（男性 16.7%、女性 14.0%）
  - ・全く良いと思わない・・・ 10.3%（男性 14.0%、女性 6.7%）



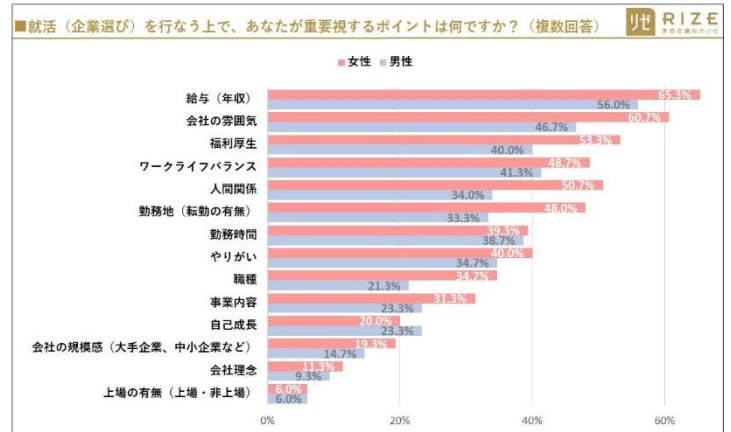
◆【就活・仕事】

◆⑨【就活（企業選び）で重要視するポイント】男女共に最多「給与・年収（60.7%/男56.0%、女65.3%）」

- 【男性】①給与（56.0%）②会社の雰囲気（46.7%）③ワークライフバランス（41.3%）④福利厚生（40.0%）⑤勤務時間（38.7%）  
【女性】①給与（65.3%）②会社の雰囲気（60.7%）③福利厚生（53.3%）④人間関係（50.7%）⑤ワークライフバランス（48.7%）

●質問／就活（企業選び）を行なう上で、あなたが重要視するポイントは何ですか？（複数回答）

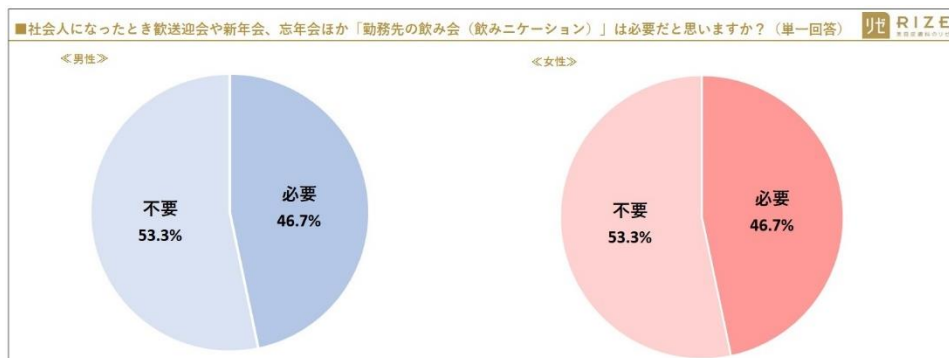
給与（年収）	60.7%	（男性 56.0%、女性 65.3%）
会社の雰囲気	53.7%	（男性 46.7%、女性 60.7%）
福利厚生	46.7%	（男性 40.0%、女性 53.3%）
ワークライフバランス	45.0%	（男性 41.3%、女性 48.7%）
人間関係	42.3%	（男性 34.0%、女性 50.7%）
勤務地（転勤の有無）	40.7%	（男性 33.3%、女性 48.0%）
勤務時間	39.0%	（男性 38.7%、女性 39.3%）
やりがい	37.3%	（男性 34.7%、女性 40.0%）
職種	28.0%	（男性 21.3%、女性 34.7%）
事業内容	27.3%	（男性 23.3%、女性 31.3%）
自己成長	21.7%	（男性 23.3%、女性 20.0%）
会社の規模感	17.0%	（男性 14.7%、女性 19.3%）
会社理念	10.3%	（男性 9.3%、女性 11.3%）
上場の有無	6.0%	（男性 6.0%、女性 6.0%）



◆⑩【歓送迎会ほか会社での「飲み会（飲みニケーション）」】「不要（53.3%）」が「必要（46.7%）」を上回る

●質問／社会人になったとき歓送迎会や新年会、忘年会ほか「勤務先の飲み会（飲みニケーション）」は必要だと思いますか？（単一回答）

- ◎「必要」派・・・・・・・・・・ 46.7%（男性 46.7%、女性 46.7%）  
・とても必要・・・・・・・・・・ 7.3%（男性 7.3%、女性 7.3%）  
・どちらかといえば必要・・・・・・ 39.4%（男性 39.4%、女性 39.4%）  
◎「不要」派・・・・・・・・・・ 53.3%（男性 53.3%、女性 53.3%）  
・どちらかといえば必要ではない・・ 38.3%（男性 35.3%、女性 41.3%）  
・まったく必要ではない・・・・・・ 15.0%（男性 18.0%、女性 12.0%）



## ◆⑪【大学生が普段視聴している人気 YouTuber は誰だ？／トップ3】男女ともに視聴最多に「東海オンエア」

## ●質問／あなたが普段、もっとも視聴している「Youtuber」は誰ですか？

【男女全体】 ①東海オンエア ②はじめしゃちょー ③カジサック

【男子大学生】 ①東海オンエア ②はじめしゃちょー ③キヨ。

【女子大学生】 ①東海オンエア ②ヴァンゆん ③まあたそ

## 全国で22院展開している医療脱毛専門院『リゼクリニック』

## ■全国22院展開の医療脱毛専門院『リゼクリニック』

新宿・渋谷・銀座・大宮・町田・立川・柏・横浜・大阪梅田・心斎橋・神戸三宮・京都四条・名古屋栄・名古屋駅前・仙台・新潟・広島・福岡天神・青森・盛岡・いわき・郡山

・診療科目：美容皮膚科（医療脱毛専門）

・診療時間：10:00～20:00（不定休、予約制）※提携院は各院に準ずる

※姉妹院に、男性専門の医療脱毛専門院『メンズリゼ』があります

## ■リゼクリニック新宿院院長 大地まさ代医師

・近畿大学医学部卒業、近畿大学病院 呼吸器・アレルギー内科勤務

・東京都 入都

・リゼクリニック東京新宿院 院長就任

※上記院長ほか、各院ドクターへのインタビュー取材も承っております。



本リリースに関するお問い合わせ先

広報：伊藤・下谷 [pr@rizeclinic.com](mailto:pr@rizeclinic.com)

《美容皮膚科リゼクリニック／医療法人社団風林会》

〒169-0072 東京都新宿区大久保 2-4-12 新宿ラムダックスビル 8F

TEL:03-5155-6535/FAX:03-5155-2969

<http://www.rizeclinic.com/>