

派遣求人平均時給は1,452円。前年同月比7円減、前月比14円減～

コールセンターなど「事務・オフィス系」求人件数 前年同月比+16.7%

ディップ株式会社(本社:東京都港区、代表取締役社長 兼 CEO:富田英揮、以下当社)は、2019年9月の派遣時給データを発表しました。本調査は、社員・派遣・パートの求人情報サイト「はたらこねっと」に掲載された派遣・紹介予定派遣の求人広告データをもとに集計したものです。

「はたらこねっと」: <https://www.hatarako.net>

【概要】

■9月度三大都市圏(関東、関西、東海)平均時給は1,452円(前年同月比-7円、前月比-14円)

9月度の派遣平均時給は、1,452円(前年同月比-7円、前月比-14円)で、18カ月ぶりに前年同月比を下回りました。また、9月度の「はたらこねっと」に掲載された派遣・紹介予定派遣の求人件数は約138,000件で、求人件数は前年同月比+34.8%、前月比+10.6%と、引き続き高い水準にあります。

「事務・オフィス系」「IT・エンジニア系」「工場・軽作業・物流・土木系」などの幅広い職種で、平均時給が前年同月比プラスとなりました。一方「医療・介護・研究・教育系」において、全体的な時給は上昇傾向にある中で、未経験者や資格のない方へ対象を広げた比較的時給の低い「介護・ヘルパー」の求人件数が大幅に増加し、全体の平均時給にも影響していると考えられます。

■9月度の職種別平均時給は6職種中4職種(大カテゴリ)で前年同月比プラス、最大+91円

職種別の平均時給では、6職種中4職種(大カテゴリ)で前年同月比プラスとなりました。具体的には「事務・オフィス系」は1,491円(前年同月比+20円、前月比+6円)、「販売・営業・サービス系」は1,357円(前年同月比-3円、前月比+5円)、WEB・クリエイター系は1,804円(前年同月比+91円、前月比-7円)、IT・エンジニア系は2,055円(前年同月比+20円、前月比+5円)、「医療・介護・研究・教育系」は1,392円(前年同月比-102円、前月比-64円)、「工場・軽作業・物流系」は1,197円(前年同月比+13円、前月比-2円)となりました。

■9月度のエリア別平均時給は、三大都市圏の2エリアで前年同月比マイナス

エリア別の平均時給は、三大都市圏の2エリアで前年同月比を下回りました。具体的には「関東エリア」が1,535円(前年同月比-14円、前月比-13円)、「東海エリア」が1,297円(前年同月比+9円、前月比-12円)、「関西エリア」が1,327円(前年同月比-4円、前月比-21円)となりました。「関東エリア」「関西エリア」で前年同月比がマイナスとなりましたが、全国的な傾向と同様に、「医療・介護・研究・教育系」における未経験者や資格のない方へ対象を広げた比較的時給の低い「介護・ヘルパー」の求人件数の大幅な増加が要因と考えられます。

【TOPICS】(執行役員 人材サービス事業本部 HR事業部長 北里友宏)

①「事務・オフィス系」平均時給1,491円、関東・関西・東海 全エリアで前年同月比、前月比ともにプラス

前年同月比+20円(+1.4%)と、18カ月連続で前年同月比を上回りました。関東1,563円(前年同月比+17円)、東海1,310円(前年同月比+13円)、関西1,320円(前年同月比+39円)と、全国的に時給が上昇しております。求人件数は前年同月比+16.7%、前月比+10.6%と、前月に続き増加傾向にあります。コールセンターにおいては、キャッシュレス決済によるお問い合わせ対応の求人も一部継続募集されており、また、台風被害に関する事故受付や相談対応など大量採用の求人も目立ちました。

②「工場・軽作業・物流・土木系」平均時給1,197円、前年同月比+13円、前月比-2円

前年同月比+13円(+1.1%)、前月比-2円(-0.2%)と前年同月比を上回りました。求人件数は前年同月比-3.2%、前月比+3.8%と前年同月比を下回りました。貿易摩擦の影響を受けて、自動車や半導体などの製造業において、全体的な求人件数は減少傾向にあります。一方で都心部においては、渋谷駅周辺の再開発に伴い、ビルの清掃スタッフなど「その他工場・軽作業・物流・土木系」の求人件数が増加傾向にありました。

③「販売・営業・飲食・サービス系」平均時給1,357円、前年同月比-3円、前月比+5円

クリスマスや年末年始の繁忙期に向けて、惣菜販売・デパ地下・食品販売を含む「その他販売」において、短期での募集や、特別時給で募集を強化する企業が見受けられました。求人件数は前年同月比+78.1%、前月比+3.1%と、前年同月比、前月比ともに上回りました。繁忙期に向けて、例年より早い時期から募集を開始する企業が多く、求人件数の増加に繋がったと考えられます。また、タピオカ人気などを受け、各地でカフェの出店が進んでおり、店舗スタッフの求人強化する傾向も見られました。

【調査概要】

■集計対象

当社が運営する社員・派遣・パートの求人サイト「はたらこねっと」(<https://www.hatarako.net>)に掲載された求人情報より、雇用形態「一般派遣」「紹介予定派遣」を抽出し、募集時の平均時給を集計いたしました。
サンプル数が10件以下未満のものは“-”と表記となっております。

■対象エリア

(関東)東京都、神奈川県、埼玉県、千葉県、茨城県、群馬県、栃木県、山梨県

(東海)愛知県、岐阜県、三重県、静岡県

(関西)大阪府、兵庫県、京都府、滋賀県、奈良県、和歌山県

■集計対象職種

・事務・オフィス系

↳一般事務、営業事務、データ入力、テレフォンオペレーター、英文事務、金融事務、経理・会計・財務、総務・人事・法務、秘書、貿易事務など

・販売・営業・サービス系

↳アパレル販売、携帯・家電販売、テレマーケティング・テレアポインター、営業・ラウンダー、接客・ショールームカウンター、旅行関連など

・WEB・クリエイター系

↳DTPオペレーター、WEBディレクター、WEBデザイナー、制作、映像・音響、制作・編集・校正・ライターなど

・IT・エンジニア系

↳CAD、SE・プログラマ、ネットワークエンジニア、ヘルプデスク、運用管理・保守、設計、評価・テストなど

・医療・介護・研究・教育系

↳介護系、看護系、保育系、医療事務、研究・開発・検査、薬剤師・栄養士など

・その他工場・軽作業、物流系

↳ドライバー、軽作業、食品製造、製造(組立・加工)など

「はたらこねっと」概要

「はたらこねっと」は、日本最大級の社員・派遣・パートの求人情報サイトです。幅広い「雇用形態」・「勤務地」・「職種」・「こだわり」など、充実した検索条件からお仕事を探す事ができます。

「はたらこねっと」:<https://www.hatarako.net>

当社概要

当社は、アルバイト・パート求人情報サイト「バイトル」、正社員・契約社員求人情報サイト「バイトルNEXT」、総合求人情報サイト「はたらこねっと」、看護師人材紹介サービス「ナースではたらこ」を通じ、求職者と求人企業双方にとって利便性の高いサービスを提供することで社会を改善する存在となる事を目指しています。2004年5月東証マザーズ上場、2013年12月東証一部上場。2019年2月期売上高421億円。

2016年には「dip AI.Lab」を設立。日本初のAI専門メディア「AINOW」や日本初のAIスタートアップ支援制度「AI Accelerator」の運営などを行っています。また、日本における少子高齢化に伴う労働力不足の深刻化とAI・RPA市場の拡大を受け、2019年4月、新たにAI・RPA事業部を立ち上げ、2019年9月には“誰でも・手軽に・すぐに”導入できることをコンセプトとしたFAST RPA「コボット」を開発・提供を開始しました。

社 名 : ディップ株式会社

代 表 : 代表取締役社長 兼 CEO 富田 英揮

本 社 : 東京都港区六本木 3-2-1 六本木グランドタワー31F

電 話 : 03-5114-1177(代表)

設 立 : 1997年3月

資 本 金 : 1,085百万円(2019年5月末現在)

従業員数: 1,967名(2019年4月1日現在の正社員)※契約・アルバイト・派遣社員除く

事業内容: 求人情報サイト「バイトル」「バイトルNEXT」「はたらこねっと」などの運営、看護師人材紹介サービス、FAST RPA「コボット」の開発・提供、他

U R L: <https://www.dip-net.co.jp/>

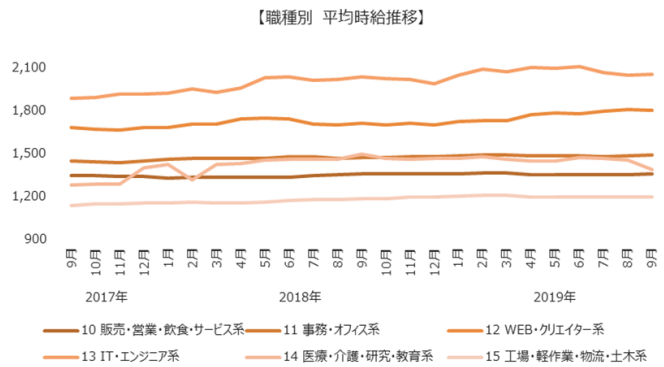
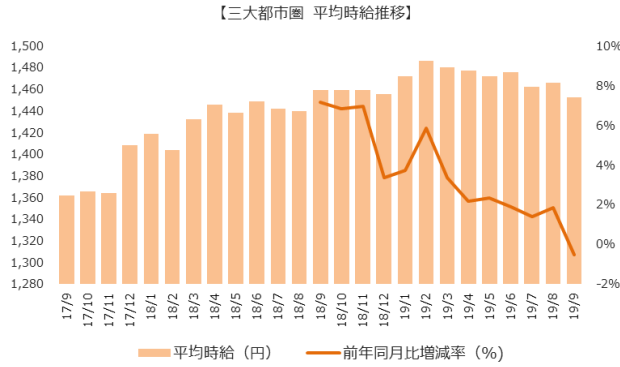
<この報道資料のお問い合わせ先>

ディップ株式会社 広報担当 弥陀、川上、加納

TEL: 03-6628-4070 / e-mail: info@dip-net.co.jp

1. 三大都市圏 募集平均時給調査

■平均時給推移(三大都市圏 ※関東、東海、関西)



■職種別平均時給①(三大都市圏): 事務・オフィスワーク系、販売・営業・サービス系、WEB・クリエイター系

大カテゴリ	まるめ	2019年9月				前月比較 ('19/8)		
		平均時給	前年同月比較 ('18/9)	増減額	増減率	平均時給	増減額	増減率
事務・オフィス系	OAオペレーター	1,659	1,608	50	3.1%	1,636	22	1.4%
	その他事務・オフィス系	1,511	1,402	109	7.8%	1,512	-1	-0.1%
	データ入力	1,408	1,341	67	5.0%	1,408	-0	0.0%
	テレフォンオペレーター	1,473	1,442	31	2.2%	1,464	9	0.6%
	マーケティング・企画	1,775	1,727	48	2.8%	1,770	5	0.3%
	一般事務	1,477	1,451	26	1.8%	1,471	6	0.4%
	営業事務	1,483	1,486	-2	-0.2%	1,475	8	0.5%
	英文事務	1,675	1,680	-5	-0.3%	1,680	-5	-0.3%
	学校事務	1,343	1,346	-3	-0.3%	1,332	11	0.8%
	金融事務(銀行・証券)	1,454	1,489	-35	-2.4%	1,451	3	0.2%
	金融事務(生保・損保)	1,471	1,470	1	0.1%	1,476	-5	-0.3%
	経理・会計・財務	1,560	1,535	25	1.6%	1,549	11	0.7%
	広報・宣伝・IR	1,648	1,684	-37	-2.2%	1,638	10	0.6%
	事務的軽作業	1,235	1,160	75	6.5%	1,246	-11	-0.9%
	受付	1,364	1,340	24	1.8%	1,357	8	0.6%
	総務・人事・法務	1,584	1,561	24	1.5%	1,579	6	0.4%
	通訳・翻訳	1,759	1,792	-33	-1.8%	1,779	-20	-1.1%
秘書	1,644	1,620	24	1.5%	1,628	16	1.0%	
貿易事務	1,566	1,566	-0	0.0%	1,557	8	0.5%	
事務・オフィス系 集計		1,491	1,471	20	1.4%	1,485	6	0.4%
販売・営業・飲食・サービス系	アパレル・ファッション・コスメ販売	1,356	1,352	4	0.3%	1,353	3	0.2%
	その他営業・サービス系	1,372	1,307	64	4.9%	1,359	13	0.9%
	その他販売	1,290	1,292	-2	-0.2%	1,287	3	0.2%
	テレマーケティング・テレポインター	1,373	1,434	-61	-4.2%	1,367	6	0.4%
	営業・企画営業・ラウンダー	1,614	1,583	32	2.0%	1,581	33	2.1%
	営業アシスタント	1,498	1,436	62	4.3%	1,480	18	1.2%
	携帯・家電販売	1,403	1,407	-4	-0.2%	1,394	9	0.7%
	接客・ショールーム・カウンター	1,308	1,306	2	0.2%	1,306	2	0.1%
旅行関連	1,391	1,368	23	1.7%	1,394	-4	-0.3%	
販売・営業・飲食・サービス系 集計		1,357	1,360	-3	-0.3%	1,352	5	0.4%
WEB・クリエイター系	DTPオペレーター	1,584	1,529	55	3.6%	1,570	14	0.9%
	WEBディレクター	2,068	1,891	177	9.4%	2,023	45	2.2%
	WEBデザイナー	1,927	1,900	26	1.4%	1,959	-32	-1.7%
	WEB制作・編集	1,793	1,772	21	1.2%	1,782	11	0.6%
	インテリアコーディネーター	1,537	1,357	180	13.3%	1,503	34	2.3%
	グラフィックデザイナー・その他デザイナー	1,767	1,606	160	10.0%	1,757	10	0.5%
	その他WEB・クリエイター系	1,941	1,649	291	17.7%	2,138	-198	-9.3%
	映像・音響	1,743	1,678	65	3.9%	1,842	-99	-5.4%
制作・編集・校正・ライター	1,688	1,594	94	5.9%	1,669	19	1.2%	
WEB・クリエイター系 集計		1,804	1,713	91	5.3%	1,811	-7	-0.4%

■職種別平均時給②(三大都市圏):IT・エンジニア系、医療・介護・研究・教育系、工場・軽作業・物流系

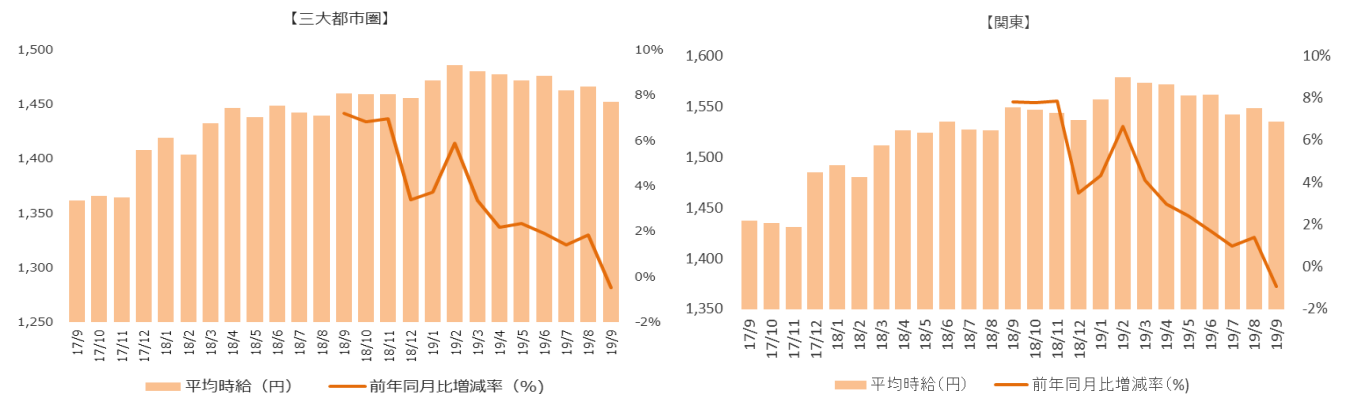
大カテゴリ	まるめ	2019年9月 平均時給	前年同月比較('18/9)			前月比較('19/8)		
			平均時給	増減額	増減率	平均時給	増減額	増減率
IT・エンジニア系	CAD(建築・土木・設備)	1,660	1,651	9	0.5%	1,651	9	0.6%
	CAD(電気・電子・機械)	1,676	1,661	15	0.9%	1,656	20	1.2%
	OAインストラクター	1,769	1,683	86	5.1%	1,836	-67	-3.7%
	SE・プログラマ(WEB・スマホ系)	2,445	2,150	295	13.7%	2,444	1	0.1%
	SE・プログラマ(オープン系)	2,419	2,384	36	1.5%	2,429	-10	-0.4%
	SE・プログラマ(制御系)	2,263	2,191	73	3.3%	2,261	3	0.1%
	SE・プログラマ(汎用系)	2,271	2,207	64	2.9%	2,266	5	0.2%
	その他IT・技術系	2,083	2,024	60	2.9%	2,117	-34	-1.6%
	ネットワークエンジニア	2,560	2,474	87	3.5%	2,541	19	0.7%
	フィールドエンジニア・サービスエンジニア	1,765	1,793	-28	-1.5%	1,804	-39	-2.2%
	ヘルプデスク・ユーザーサポート	1,788	1,733	55	3.2%	1,781	7	0.4%
	運用管理・保守	2,194	2,061	134	6.5%	2,167	27	1.3%
	設計(建築・土木・設備)	1,864	1,835	29	1.6%	1,849	15	0.8%
	設計(電気・電子・機械)	2,059	1,979	80	4.0%	2,069	-10	-0.5%
評価・テスト	1,821	1,762	59	3.3%	1,821	-0	0.0%	
IT・エンジニア系 集計		2,055	2,035	20	1.0%	2,050	5	0.3%
医療・介護・研究・教育系	インストラクター・講師・塾講師	1,505	1,464	41	2.8%	1,546	-41	-2.6%
	その他医療・介護・研究・教育系	1,430	1,219	211	17.3%	1,421	9	0.6%
	医療事務・調剤事務	1,256	1,245	11	0.9%	1,240	15	1.2%
	介護系	1,374	1,439	-65	-4.5%	1,426	-52	-3.6%
	看護系	1,731	2,069	-338	-16.4%	1,802	-71	-3.9%
	研究・開発・検査	1,489	1,472	18	1.2%	1,488	1	0.1%
	試験監督	1,119	1,092	27	2.5%	1,000	119	11.9%
	歯科衛生士・歯科助手	1,243	1,275	-31	-2.5%	1,534	-291	-19.0%
	治験	1,882	1,836	46	2.5%	1,877	4	0.2%
	保育系	1,312	1,327	-15	-1.2%	1,294	18	1.4%
薬剤師・栄養士・管理栄養士・医療技術者	1,126	1,350	-225	-16.6%	1,356	-230	-17.0%	
医療・介護・研究・教育系 集計		1,392	1,494	-102	-6.9%	1,456	-64	-4.4%
工場・軽作業・物流・土木系	その他工場・軽作業・物流・土木系	1,267	1,254	12	1.0%	1,263	3	0.3%
	ドライバー・配達・配送	1,316	1,289	27	2.1%	1,315	1	0.1%
	フォークリフト	1,329	1,282	47	3.7%	1,327	2	0.2%
	機械オペレーション	1,274	1,251	23	1.8%	1,277	-3	-0.2%
	軽作業(梱包・仕分け・検品)	1,123	1,107	16	1.5%	1,126	-3	-0.2%
	食品・飲料製造	1,128	1,109	18	1.6%	1,130	-2	-0.2%
	生産・品質管理	1,342	1,275	67	5.3%	1,345	-2	-0.2%
	製造(組立・加工)	1,256	1,263	-7	-0.6%	1,251	4	0.3%
倉庫管理・入出荷	1,218	1,200	18	1.5%	1,219	-0	0.0%	
工場・軽作業・物流・土木系 集計		1,197	1,184	13	1.1%	1,199	-2	-0.2%
総計		1,452	1,460	-7	-0.5%	1,466	-14	-0.9%

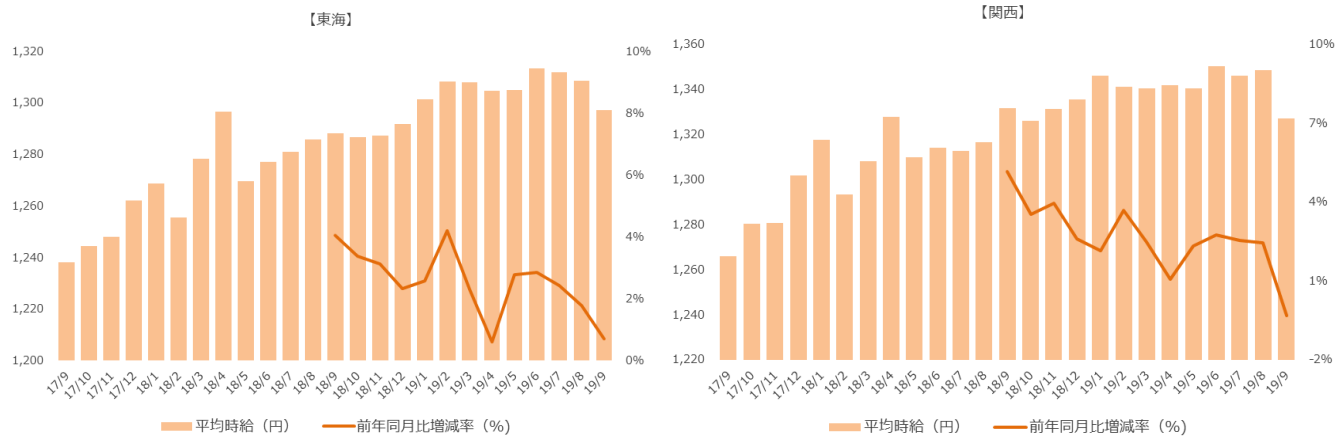
2. 三大都市圏 エリア別 募集平均時給調査

■職種大カテゴリ別 平均時給推移(三大都市圏)



■エリア別 平均時給推移(三大都市圏)





■職種別平均時給(関東)①: 事務・オフィスワーク系、販売・営業・サービス系、WEB・クリエイター系

大カテゴリ	まるめ	2019年9月				前月比較 ('19/8)		
		平均時給	前年同月比較 ('18/9)	増減額	増減率	平均時給	増減額	増減率
事務・オフィス系	OAオペレーター	1,693	1,680	13	0.8%	1,682	11	0.7%
	その他事務・オフィス系	1,539	1,463	76	5.2%	1,542	-3	-0.2%
	データ入力	1,468	1,399	69	4.9%	1,458	10	0.7%
	テレフォンオペレーター	1,519	1,488	31	2.1%	1,512	8	0.5%
	マーケティング・企画	1,826	1,818	8	0.4%	1,818	9	0.5%
	一般事務	1,550	1,532	18	1.2%	1,548	2	0.1%
	営業事務	1,571	1,558	13	0.8%	1,566	5	0.3%
	英文事務	1,717	1,734	-16	-0.9%	1,719	-1	-0.1%
	学校事務	1,440	1,436	4	0.3%	1,447	-7	-0.5%
	金融事務 (銀行・証券)	1,515	1,538	-23	-1.5%	1,523	-7	-0.5%
	金融事務 (生保・損保)	1,533	1,525	8	0.6%	1,542	-9	-0.6%
	経理・会計・財務	1,643	1,617	27	1.6%	1,635	9	0.5%
	広報・宣伝・IR	1,712	1,716	-4	-0.2%	1,717	-5	-0.3%
	事務的軽作業	1,263	1,147	116	10.1%	1,284	-20	-1.6%
	受付	1,426	1,405	20	1.5%	1,413	13	0.9%
	総務・人事・法務	1,644	1,614	31	1.9%	1,648	-3	-0.2%
通訳・翻訳	1,825	1,859	-34	-1.8%	1,832	-7	-0.4%	
秘書	1,712	1,676	36	2.1%	1,703	9	0.5%	
貿易事務	1,665	1,643	22	1.4%	1,658	7	0.4%	
事務・オフィス系 集計		1,563	1,546	17	1.1%	1,561	3	0.2%
販売・営業・飲食・サービス系	アパレル・ファッション・コスメ販売	1,382	1,394	-12	-0.8%	1,376	6	0.4%
	その他営業・サービス系	1,411	1,378	33	2.4%	1,401	10	0.7%
	その他販売	1,301	1,320	-20	-1.5%	1,295	6	0.5%
	テレマーケティング・テレアポインター	1,418	1,474	-56	-3.8%	1,415	3	0.2%
	営業・企画営業・ラウンダー	1,683	1,678	5	0.3%	1,660	23	1.4%
	営業アシスタント	1,601	1,556	45	2.9%	1,548	53	3.4%
	携帯・家電販売	1,414	1,416	-1	-0.1%	1,389	25	1.8%
	接客・ショールーム・カウンター	1,346	1,354	-8	-0.6%	1,346	-0	0.0%
	旅行関連	1,462	1,434	28	2.0%	1,459	3	0.2%
販売・営業・飲食・サービス系 集計		1,384	1,416	-32	-2.3%	1,377	7	0.5%
WEB・クリエイター系	DTPオペレーター	1,675	1,620	55	3.4%	1,676	-0	0.0%
	WEBディレクター	2,092	2,003	89	4.4%	2,048	44	2.1%
	WEBデザイナー	2,005	1,992	13	0.7%	2,029	-23	-1.1%
	WEB制作・編集	1,869	1,835	34	1.9%	1,878	-9	-0.5%
	インテリアコーディネーター	1,580	1,343	236	17.6%	1,562	18	1.1%
	グラフィックデザイナー・その他デザイナー	1,859	1,715	145	8.4%	1,868	-8	-0.4%
	その他WEB・クリエイター系	2,078	1,745	333	19.1%	2,290	-212	-9.3%
	映像・音響	1,764	1,711	53	3.1%	1,881	-116	-6.2%
制作・編集・校正・ライター	1,726	1,643	83	5.0%	1,713	13	0.7%	
WEB・クリエイター系 集計		1,883	1,802	81	4.5%	1,905	-23	-1.2%

■職種別平均時給(関東)②:IT・エンジニア系、医療・介護・研究・教育系、工場・軽作業・物流系

大カテゴリ	まるめ	2019年9月 平均時給	前年同月比較 ('18/9)			前月比較 ('19/8)		
			平均時給	増減額	増減率	平均時給	増減額	増減率
IT・エンジニア系	CAD (建築・土木・設備)	1,721	1,707	14	0.8%	1,715	7	0.4%
	CAD (電気・電子・機械)	1,764	1,787	-23	-1.3%	1,739	25	1.4%
	OAインストラクター	1,853	1,756	98	5.6%	1,951	-98	-5.0%
	SE・プログラマ (WEB・スマホ系)	2,499	2,235	264	11.8%	2,503	-4	-0.2%
	SE・プログラマ (オープン系)	2,546	2,481	65	2.6%	2,542	4	0.2%
	SE・プログラマ (制御系)	2,373	2,406	-33	-1.4%	2,349	24	1.0%
	SE・プログラマ (汎用系)	2,327	2,296	31	1.3%	2,334	-8	-0.3%
	その他IT・技術系	2,189	2,169	19	0.9%	2,229	-41	-1.8%
	ネットワークエンジニア	2,602	2,530	73	2.9%	2,585	17	0.7%
	フィールドエンジニア・サービスエンジニア	1,770	1,784	-14	-0.8%	1,846	-77	-4.1%
	ヘルプデスク・ユーザーサポート	1,867	1,806	61	3.4%	1,853	13	0.7%
	運用管理・保守	2,261	2,119	142	6.7%	2,239	22	1.0%
	設計(建築・土木・設備)	1,889	1,904	-15	-0.8%	1,881	9	0.5%
	設計(電気・電子・機械)	2,102	2,080	22	1.0%	2,144	-42	-2.0%
評価・テスト	1,955	1,894	60	3.2%	1,956	-2	-0.1%	
IT・エンジニア系 集計		2,152	2,143	8	0.4%	2,152	-1	0.0%
医療・介護・研究・教育系	インストラクター・講師・塾講師	1,619	1,488	131	8.8%	1,646	-27	-1.7%
	その他医療・介護・研究・教育系	1,568	1,282	286	22.3%	1,543	25	1.6%
	医療事務・調剤事務	1,309	1,310	-1	-0.1%	1,285	24	1.9%
	介護系	1,450	1,522	-71	-4.7%	1,496	-45	-3.0%
	看護系	1,870	2,107	-237	-11.2%	1,920	-50	-2.6%
	研究・開発・検査	1,516	1,575	-59	-3.8%	1,510	6	0.4%
	試験監督	1,125	1,116	9	0.8%	-	-	-
	歯科衛生士・歯科助手	1,327	-	-	-	1,534	-207	-13.5%
	治験	1,971	1,892	79	4.2%	1,958	13	0.6%
	保育系	1,434	1,443	-9	-0.6%	1,429	5	0.3%
薬剤師・栄養士・管理栄養士・医療技術者	1,170	1,347	-177	-13.1%	1,352	-183	-13.5%	
医療・介護・研究・教育系 集計		1,481	1,595	-114	-7.2%	1,545	-64	-4.1%
工場・軽作業・物流・土木系	その他工場・軽作業・物流・土木系	1,288	1,291	-3	-0.2%	1,283	6	0.4%
	ドライバー・配達・配送	1,354	1,318	36	2.7%	1,346	8	0.6%
	フォークリフト	1,327	1,285	42	3.3%	1,320	7	0.5%
	機械オペレーション	1,259	1,248	11	0.9%	1,259	-0	0.0%
	軽作業 (梱包・仕分け・検品)	1,111	1,084	28	2.5%	1,111	0	0.0%
	食品・飲料製造	1,136	1,101	34	3.1%	1,140	-4	-0.4%
	生産・品質管理	1,360	1,276	84	6.6%	1,356	4	0.3%
	製造 (組立・加工)	1,240	1,249	-9	-0.7%	1,236	4	0.3%
倉庫管理・入出荷	1,217	1,206	11	0.9%	1,221	-4	-0.3%	
工場・軽作業・物流・土木系 集計		1,190	1,163	27	2.3%	1,190	0	0.0%
総計		1,535	1,549	-14	-0.9%	1,548	-13	-0.9%

■職種別平均時給(東海)①: 事務・オフィスワーク系、販売・営業・サービス系、WEB・クリエイター系

大カテゴリ	まるめ	2019年9月 平均時給	前年同月比較 ('18/9)		前月比較 ('19/8)			
			平均時給	増減額	増減率	平均時給	増減額	増減率
事務・オフィス系	OAオペレーター	1,282	1,286	-3	-0.2%	1,291	-8	-0.6%
	その他事務・オフィス系	1,321	1,276	44	3.5%	1,317	4	0.3%
	データ入力	1,270	1,236	34	2.8%	1,272	-2	-0.1%
	テレフォンオペレーター	1,332	1,343	-11	-0.8%	1,325	7	0.5%
	マーケティング・企画	1,522	1,441	80	5.6%	1,499	23	1.5%
	一般事務	1,301	1,287	14	1.1%	1,298	3	0.2%
	営業事務	1,327	1,314	13	1.0%	1,323	3	0.3%
	英文事務	1,450	1,432	18	1.3%	1,452	-2	-0.1%
	学校事務	1,270	1,260	10	0.8%	1,245	25	2.0%
	金融事務(銀行・証券)	1,245	1,276	-30	-2.4%	1,255	-9	-0.8%
	金融事務(生保・損保)	1,274	1,272	2	0.2%	1,269	5	0.4%
	経理・会計・財務	1,325	1,310	15	1.2%	1,320	5	0.4%
	広報・宣伝・IR	1,349	1,395	-47	-3.3%	1,345	4	0.3%
	事務的軽作業	1,171	1,268	-97	-7.6%	1,213	-42	-3.4%
	受付	1,264	1,270	-6	-0.5%	1,272	-8	-0.6%
	総務・人事・法務	1,342	1,299	42	3.3%	1,339	3	0.2%
	通訳・翻訳	1,618	1,594	24	1.5%	1,617	1	0.0%
	秘書	1,351	1,334	17	1.3%	1,389	-38	-2.7%
貿易事務	1,384	1,363	20	1.5%	1,392	-8	-0.6%	
事務・オフィス系 集計		1,310	1,297	13	1.0%	1,308	2	0.1%
販売・営業・飲食・サービス系	アパレル・ファッション・コスメ販売	1,314	1,307	7	0.5%	1,309	5	0.4%
	その他営業・サービス系	1,276	1,216	60	5.0%	1,274	2	0.2%
	その他販売	1,261	1,200	61	5.0%	1,289	-28	-2.2%
	テレマーケティング・テレアポインター	1,294	1,311	-18	-1.3%	1,286	8	0.6%
	営業・企画営業・ラウンダー	1,503	1,435	69	4.8%	1,470	34	2.3%
	営業アシスタント	1,437	1,287	150	11.7%	1,345	92	6.8%
	携帯・家電販売	1,352	1,405	-53	-3.8%	1,351	1	0.1%
	接客・ショールーム・カウンター	1,228	1,234	-6	-0.5%	1,225	3	0.2%
	旅行関連	1,203	1,163	39	3.4%	1,192	11	0.9%
販売・営業・飲食・サービス系 集計		1,306	1,291	16	1.2%	1,304	2	0.2%
WEB・クリエイター系	DTPオペレーター	1,340	1,350	-10	-0.8%	1,327	13	1.0%
	WEBディレクター	2,058	1,780	278	15.6%	2,045	13	0.6%
	WEBデザイナー	1,482	1,517	-35	-2.3%	1,494	-12	-0.8%
	WEB制作・編集	1,513	1,366	147	10.8%	1,474	39	2.7%
	インテリアコーディネーター	1,491	1,376	115	8.3%	1,406	84	6.0%
	グラフィックデザイナー・その他デザイナー	1,478	1,399	79	5.6%	1,481	-3	-0.2%
	その他WEB・クリエイター系	1,337	1,422	-85	-6.0%	1,356	-19	-1.4%
	映像・音響	-	1,353	-	-	1,400	-	-
制作・編集・校正・ライター	1,367	1,428	-61	-4.3%	1,363	4	0.3%	
WEB・クリエイター系 集計		1,493	1,435	58	4.0%	1,467	27	1.8%

■職種別平均時給(東海)②:IT・エンジニア系、医療・介護・研究・教育系、工場・軽作業・物流系

大カテゴリ	まるめ	2019年9月 平均時給	前年同月比較 ('18/9)			前月比較 ('19/8)		
			平均時給	増減額	増減率	平均時給	増減額	増減率
IT・エンジニア系	CAD (建築・土木・設備)	1,444	1,394	50	3.6%	1,455	-11	-0.8%
	CAD (電気・電子・機械)	1,619	1,540	79	5.1%	1,587	32	2.0%
	OAインストラクター	1,500	1,490	10	0.7%	1,486	14	0.9%
	SE・プログラマ (WEB・スマホ系)	2,338	1,965	373	19.0%	2,330	8	0.4%
	SE・プログラマ (オープン系)	2,211	2,053	158	7.7%	2,198	13	0.6%
	SE・プログラマ (制御系)	2,010	1,895	114	6.0%	2,073	-63	-3.1%
	SE・プログラマ (汎用系)	2,144	1,931	213	11.0%	2,036	108	5.3%
	その他IT・技術系	1,822	1,673	149	8.9%	1,832	-11	-0.6%
	ネットワークエンジニア	2,293	2,153	140	6.5%	2,301	-8	-0.3%
	フィールドエンジニア・サービスエンジニア	1,400	-	-	-	1,352	48	3.6%
	ヘルプデスク・ユーザーサポート	1,547	1,560	-13	-0.8%	1,562	-15	-1.0%
	運用管理・保守	1,957	1,871	85	4.6%	1,973	-17	-0.9%
	設計(建築・土木・設備)	2,017	1,747	270	15.5%	2,026	-9	-0.4%
	設計(電気・電子・機械)	1,954	1,827	127	7.0%	1,970	-16	-0.8%
評価・テスト	1,674	1,580	94	5.9%	1,651	24	1.4%	
IT・エンジニア系 集計		1,875	1,764	111	6.3%	1,870	4	0.2%
医療・介護・研究・教育系	インストラクター・講師・塾講師	1,589	1,508	82	5.4%	1,400	189	13.5%
	その他医療・介護・研究・教育系	1,232	1,132	99	8.8%	1,224	8	0.6%
	医療事務・調剤事務	1,160	1,130	30	2.6%	1,155	5	0.4%
	介護系	1,239	1,280	-42	-3.3%	1,272	-34	-2.7%
	看護系	1,263	1,823	-560	-30.7%	1,354	-91	-6.7%
	研究・開発・検査	1,398	1,438	-40	-2.8%	1,398	1	0.1%
	試験監督	1,350	-	-	-	-	-	-
	歯科衛生士・歯科助手	1,203	1,100	103	9.3%	-	-	-
	治験	1,400	-	-	-	1,400	0	0.0%
	保育系	1,156	1,134	21	1.9%	1,144	12	1.0%
薬剤師・栄養士・管理栄養士・医療技術者	1,074	1,607	-533	-33.2%	1,421	-347	-24.4%	
医療・介護・研究・教育系 集計		1,234	1,274	-40	-3.1%	1,275	-41	-3.2%
工場・軽作業・物流・土木系	その他工場・軽作業・物流・土木系	1,251	1,209	42	3.5%	1,250	2	0.1%
	ドライバー・配達・配送	1,306	1,287	19	1.5%	1,316	-10	-0.7%
	フォークリフト	1,346	1,306	40	3.1%	1,345	1	0.0%
	機械オペレーション	1,307	1,269	38	3.0%	1,307	-0	0.0%
	軽作業 (梱包・仕分け・検品)	1,156	1,154	2	0.2%	1,161	-5	-0.4%
	食品・飲料製造	1,116	1,119	-3	-0.3%	1,116	1	0.1%
	生産・品質管理	1,332	1,294	38	3.0%	1,329	3	0.2%
	製造 (組立・加工)	1,281	1,282	-1	-0.1%	1,277	4	0.3%
	倉庫管理・入出荷	1,234	1,217	17	1.4%	1,230	4	0.3%
工場・軽作業・物流・土木系 集計		1,225	1,220	5	0.4%	1,229	-3	-0.2%
総計		1,297	1,288	9	0.7%	1,309	-12	-0.9%

■職種別平均時給(関西)①:事務・オフィスワーク系、販売・営業・サービス系、WEB・クリエイター系

大カテゴリ	まるめ	2019年9月 平均時給	前年同月比較 ('18/9)		前月比較 ('19/8)			
			平均時給	増減額	増減率	平均時給	増減額	増減率
事務・オフィス系	OAオペレーター	1,401	1,283	118	9.2%	1,321	81	6.1%
	その他事務・オフィス系	1,386	1,267	119	9.4%	1,377	9	0.7%
	データ入力	1,295	1,233	62	5.0%	1,296	-2	-0.1%
	テレフォンオペレーター	1,324	1,308	16	1.2%	1,329	-5	-0.4%
	マーケティング・企画	1,491	1,405	86	6.1%	1,404	87	6.2%
	一般事務	1,296	1,260	36	2.8%	1,293	3	0.3%
	営業事務	1,334	1,286	48	3.7%	1,332	2	0.2%
	英文事務	1,497	1,421	77	5.4%	1,508	-11	-0.7%
	学校事務	1,233	1,216	17	1.4%	1,229	4	0.3%
	金融事務(銀行・証券)	1,305	1,292	13	1.0%	1,297	8	0.6%
	金融事務(生保・損保)	1,373	1,351	22	1.6%	1,383	-10	-0.7%
	経理・会計・財務	1,349	1,317	31	2.4%	1,352	-4	-0.3%
	広報・宣伝・IR	1,319	1,299	20	1.6%	1,358	-39	-2.9%
	事務的軽作業	1,164	1,167	-2	-0.2%	1,158	6	0.5%
	受付	1,282	1,223	59	4.8%	1,285	-4	-0.3%
	総務・人事・法務	1,369	1,321	48	3.6%	1,351	18	1.3%
	通訳・翻訳	1,538	1,621	-83	-5.1%	1,508	29	2.0%
	秘書	1,360	1,359	0	0.0%	1,369	-9	-0.7%
貿易事務	1,421	1,377	44	3.2%	1,417	4	0.3%	
事務・オフィス系 集計		1,320	1,281	39	3.1%	1,318	2	0.2%
販売・営業・飲食・サービス系	アパレル・ファッション・コスメ販売	1,333	1,337	-4	-0.3%	1,340	-7	-0.5%
	その他営業・サービス系	1,279	1,206	74	6.1%	1,273	6	0.5%
	その他販売	1,241	1,286	-46	-3.5%	1,237	4	0.3%
	テレマーケティング・テレアポインター	1,298	1,268	30	2.4%	1,296	3	0.2%
	営業・企画営業・ラウンダー	1,506	1,443	63	4.4%	1,482	24	1.6%
	営業アシスタント	1,385	1,325	59	4.5%	1,422	-37	-2.6%
	携帯・家電販売	1,417	1,349	69	5.1%	1,462	-45	-3.1%
	接客・ショールーム・カウンター	1,229	1,262	-33	-2.6%	1,233	-4	-0.3%
旅行関連	1,208	1,180	28	2.4%	1,200	8	0.7%	
販売・営業・飲食・サービス系 集計		1,320	1,314	6	0.4%	1,322	-3	-0.2%
WEB・クリエイター系	DTPオペレーター	1,376	1,324	52	3.9%	1,373	3	0.2%
	WEBディレクター	1,700	1,559	141	9.0%	1,713	-13	-0.8%
	WEBデザイナー	1,599	1,582	17	1.1%	1,597	2	0.1%
	WEB制作・編集	1,528	1,435	93	6.5%	1,529	-1	-0.1%
	インタラクティブデザイナー	1,403	1,371	32	2.3%	1,389	14	1.0%
	グラフィックデザイナー・その他デザイナー	1,447	1,359	88	6.5%	1,430	17	1.2%
	その他WEB・クリエイター系	1,473	1,326	147	11.1%	1,397	76	5.4%
	映像・音響	1,276	1,423	-148	-10.4%	1,515	-240	-15.8%
制作・編集・校正・ライター	1,390	1,347	43	3.2%	1,403	-13	-0.9%	
WEB・クリエイター系 集計		1,472	1,425	48	3.3%	1,464	8	0.6%

■職種別平均時給(関西)②:IT・エンジニア系、医療・介護・研究・教育系、工場・軽作業・物流系

大カテゴリ	まるめ	2019年9月 平均時給	前年同月比較 ('18/9)			前月比較 ('19/8)		
			平均時給	増減額	増減率	平均時給	増減額	増減率
IT・エンジニア系	CAD (建築・土木・設備)	1,562	1,468	93	6.3%	1,552	10	0.6%
	CAD (電気・電子・機械)	1,597	1,574	23	1.5%	1,602	-5	-0.3%
	OAインストラクター	1,601	1,502	98	6.6%	1,596	5	0.3%
	SE・プログラマ (WEB・スマホ系)	2,317	1,982	336	16.9%	2,307	11	0.5%
	SE・プログラマ (オープン系)	2,189	2,111	79	3.7%	2,193	-4	-0.2%
	SE・プログラマ (制御系)	2,205	2,050	154	7.5%	2,186	18	0.8%
	SE・プログラマ (汎用系)	1,905	1,994	-90	-4.5%	1,843	61	3.3%
	その他IT・技術系	1,914	1,800	114	6.3%	1,914	0	0.0%
	ネットワークエンジニア	2,315	2,201	115	5.2%	2,308	7	0.3%
	フィールドエンジニア・サービスエンジニア	1,943	1,820	124	6.8%	2,024	-81	-4.0%
	ヘルプデスク・ユーザーサポート	1,586	1,532	54	3.6%	1,598	-12	-0.8%
	運用管理・保守	1,985	1,828	157	8.6%	1,947	38	1.9%
	設計(建築・土木・設備)	1,617	1,763	-146	-8.3%	1,639	-22	-1.3%
	設計(電気・電子・機械)	2,038	1,908	129	6.8%	2,029	9	0.5%
評価・テスト	1,656	1,570	87	5.5%	1,656	0	0.0%	
IT・エンジニア系 集計		1,843	1,809	34	1.9%	1,832	12	0.6%
医療・介護・研究・教育系	インストラクター・講師・塾講師	1,355	1,433	-78	-5.5%	1,358	-3	-0.2%
	その他医療・介護・研究・教育系	1,331	1,188	143	12.1%	1,346	-15	-1.1%
	医療事務・調剤事務	1,178	1,160	18	1.6%	1,184	-7	-0.6%
	介護系	1,281	1,308	-28	-2.1%	1,336	-55	-4.2%
	看護系	1,490	1,956	-466	-23.8%	1,553	-63	-4.1%
	研究・開発・検査	1,478	1,406	72	5.1%	1,488	-10	-0.7%
	試験監督	1,088	1,067	22	2.0%	1,000	88	8.8%
	歯科衛生士・歯科助手	-	1,287	-	-	-	-	-
	治験	1,782	1,537	245	15.9%	1,762	20	1.1%
	保育系	1,214	1,253	-39	-3.1%	1,203	11	0.9%
	薬剤師・栄養士・管理栄養士・医療技術者	1,073	1,194	-120	-10.1%	1,354	-281	-20.7%
医療・介護・研究・教育系 集計		1,284	1,353	-69	-5.1%	1,341	-56	-4.2%
工場・軽作業・物流・土木系	その他工場・軽作業・物流・土木系	1,220	1,245	-25	-2.0%	1,223	-3	-0.2%
	ドライバー・配達・配送	1,200	1,161	39	3.3%	1,183	16	1.4%
	フォークリフト	1,306	1,247	59	4.7%	1,312	-5	-0.4%
	機械オペレーション	1,245	1,223	22	1.8%	1,254	-9	-0.7%
	軽作業 (梱包・仕分け・検品)	1,109	1,104	4	0.4%	1,115	-6	-0.6%
	食品・飲料製造	1,126	1,112	15	1.3%	1,127	-1	0.0%
	生産・品質管理	1,295	1,246	49	3.9%	1,322	-27	-2.0%
	製造 (組立・加工)	1,240	1,255	-15	-1.2%	1,237	3	0.2%
	倉庫管理・入出荷	1,186	1,161	24	2.1%	1,189	-3	-0.2%
工場・軽作業・物流・土木系 集計		1,170	1,176	-6	-0.5%	1,174	-5	-0.4%
総計		1,327	1,332	-4	-0.3%	1,349	-21	-1.6%