

## 2013年卒マイナビ学生就職モニター調査 4月の活動状況 ～ 4月に入り選考が一斉にスタート。7割以上が就職活動を継続。 新たな企業との出会いを求め再スタートを切る学生も ～

株式会社マイナビ（本社：東京都千代田区、社長：中川信行）は、2013年卒業予定の学生を対象とした「2013年卒マイナビ学生就職モニター調査 4月の活動状況」の結果を発表しました。なお、今シーズンは学生の就職活動が2ヶ月後ろ倒しの12月1日からとなったため、2013年卒学生を対象としたモニター調査は昨年12月の結果から発表し、今回が5回目となります。概要は以下の通りです。

### 【TOPICS】

4月に入り、大手企業を中心に選考が一斉に始まった。4月前半には7割以上の学生が面接を受け、最終面接は3割以上が受験したようだ。選考を受けた社数の累計は1人あたり9.8社となり、前年同月の累計を2.0社上回った。震災によるスケジュールの乱れが影響した12年卒学生に比べると、13年卒学生の活動は順調に進行している様子で、モニター学生の4分の1が既に就職活動を終了している。現在選考が順調に進んでいる学生は、今後はある程度照準を絞って活動を行うようだが、就職活動を継続中の学生の4割近くが今後の活動量を増やすと回答している。企業へのエントリー活動も未だ4割前後と、新たな企業を探しているようだ。また、志望企業の選考に落ちて就職活動を再スタートするケースもあり、志望業界や企業を一から見直す学生も少なくない。今年は活動期間の短縮でスケジュールに余裕が持たず、業界研究や企業研究が希薄になったことが、行き詰った要因の一つと考える学生もいるようだ。

### 【調査結果の概要】

#### ■ 「1次面接・最終面接・内々定」を受けた学生が前年比で軒並み増加（参照：参考グラフ①）

4月は「1次面接を受けた」「最終面接を受けた」「内々定を受けた」などが前月から増加した。震災の影響を受けた前年同月と比較して、「1次面接を受けた」は前半12.0pt増の71.5%、後半4.9pt増の52.6%。「最終面接を受けた」は前半4.2pt増の32.2%、後半5.4pt増の29.5%。「内々定を受けた」も前半3.9pt増の21.1%、後半0.8pt増の17.6%と軒並み増加した。これを震災前の11年卒の同月と比較すると、「最終面接を受けた」「内々定を受けた」「内定先を決めて就職活動を終了した」などは僅かに下回っている。例年より若干スケジュールが後ろ倒しになった影響があるとみられる。

#### ■ 企業への平均エントリー社数は、前年比1.2社増の4.0社と堅調（参照：参考グラフ②）

4月に企業へエントリーした割合は、前半は前年同月比11.8pt増の40.3%、後半は6.7pt増の35.3%と、いずれも前年を上回り、早くも再活動に向けた行動も始まっているようだ。一人あたりの平均エントリー社数も前年同月比1.2社増の4.0社と堅調である。しかし、累計エントリー社数は前年比14.3社減の66.7社と前年を下回っている。一方、選考を受けた社数は前年同月比1.7社増の4.9社と伸び、累計でも9.8社となり前年を2.0社上回った。

#### ■ 内定を取る自信がある学生はスケジュールを減らし、自信がない学生は活動量を増やす傾向に（参照：参考グラフ③）

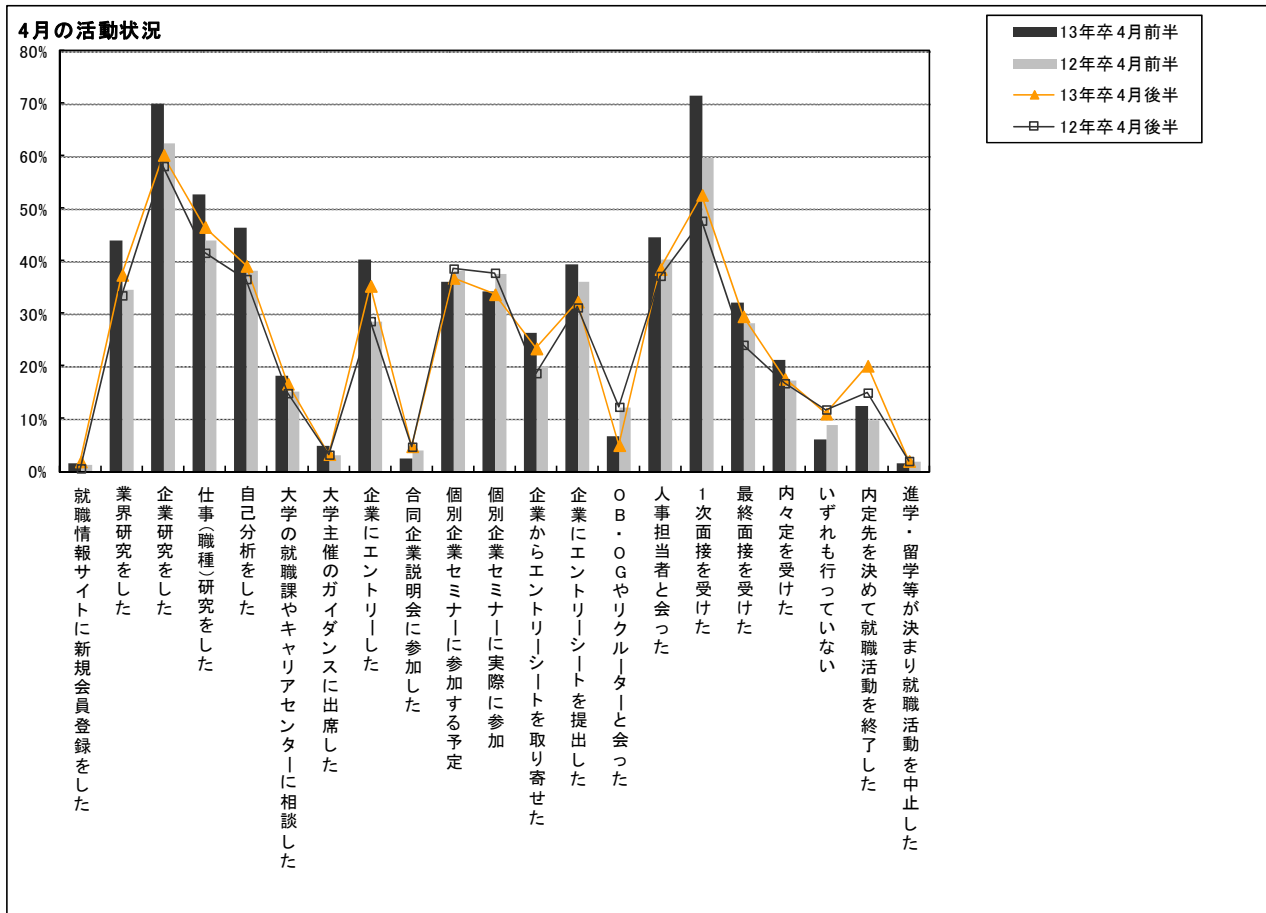
これから就職活動のスケジュールを増やしていくかどうかを尋ねたところ、「現状のままで進める」が最も多かったものの、前年比10.7pt減の38.6%と減少した。増やす（「増やしていく」+「やや増やしていく」）は前年比2.3pt増の37.7%、一方、減らす（「やや減らしていく」+「減らしていく」）も前年比8.4pt増の23.8%と増加した。これを「内定を取る自信」の回答と掛け合わせたところ、内定を取る自信がある学生ほどスケジュールを減らし、自信がない学生ほど活動量を増やす傾向にあるようだ。また、「今後企業を探す方法」として、今回より選択肢に追加した「新卒応援ハローワーク」は9.2%に留まった。

「2013年卒マイナビ学生就職モニター調査 4月の活動状況」概要 ※1989年からモニターアンケートを実施  
 ○調査内容／就職活動状況の定点調査 ○調査方法／Web上のアンケートフォームより入力  
 ○調査期間／2012年4月25日～2012年5月1日まで  
 ○調査対象／2013年卒業予定の全国の大学4年生及び院2年生 モニター4,017名 有効回答率28.3%  
 回答数1,135名（文系男子244名、理系男子338名、文系女子247名、理系女子306名）

※調査結果の詳細は採用サポネット（<http://saponet.mynavi.jp>）で公開しています

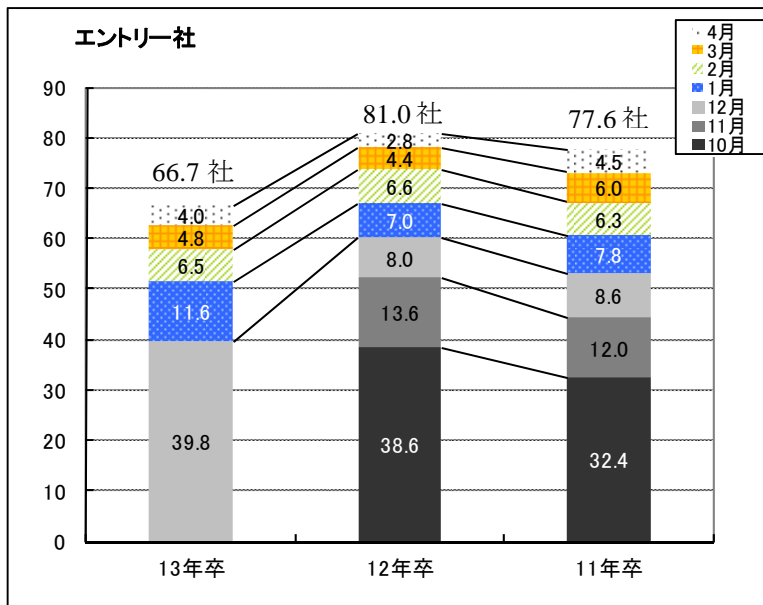
【参考グラフ】

① 4月の活動状況

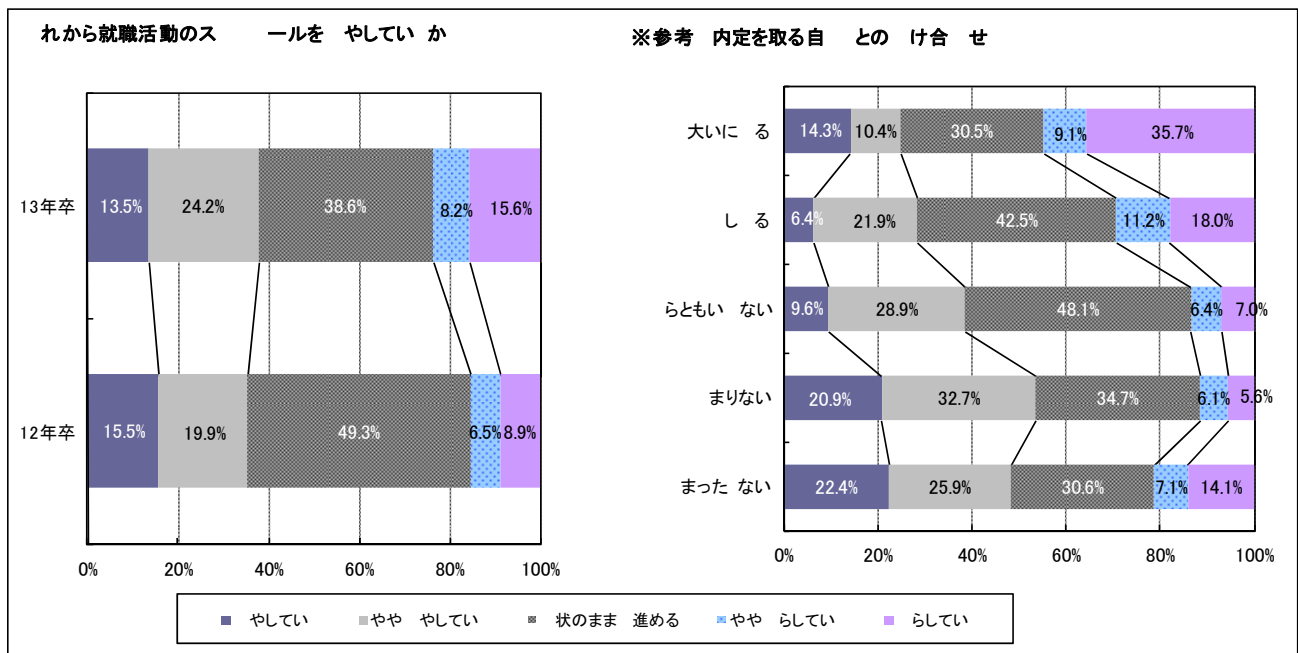


	13年卒		12年卒		※参考: 11年卒	
	4月前半	4月後半	4月前半	4月後半	4月前半	4月後半
就職情報サイトに新規会員登録をした	1.5%	1.9%	1.2%	0.6%	1.5%	1.6%
業界研究をした	44.0%	37.4%	34.6%	33.5%	39.9%	31.1%
企業研究をした	69.8%	60.2%	62.2%	58.1%	61.7%	49.9%
仕事(職種)研究をした	52.6%	46.5%	43.8%	41.6%	48.1%	38.5%
自己分析をした	46.2%	39.1%	38.1%	36.6%	42.6%	33.1%
大学の就職課やキャリアセンターに相談した	18.1%	16.7%	15.2%	14.9%	16.1%	14.0%
大学主催のガイダンスに出席した	4.7%	3.3%	3.0%	3.2%	2.9%	3.1%
企業にエントリーした	40.3%	35.3%	28.5%	28.6%	31.6%	29.7%
合同企業説明会に参加した	2.5%	4.8%	3.9%	4.7%	2.3%	4.2%
個別企業セミナーに参加する予定	36.1%	36.8%	38.0%	38.6%	38.4%	34.1%
個別企業セミナーに実際に参加	34.1%	33.7%	37.5%	37.8%	35.1%	32.2%
企業からエントリーシートを取り寄せた	26.3%	23.4%	20.1%	18.7%	21.6%	21.1%
企業にエントリーシートを提出した	39.4%	32.3%	36.0%	31.2%	34.2%	29.5%
OB・OGやリクレーターと会った	6.7%	5.0%	12.2%	12.3%	12.2%	8.7%
人事担当者で会った	44.6%	38.5%	40.4%	37.2%	44.1%	35.9%
1次面接を受けた	71.5%	52.6%	59.5%	47.7%	68.6%	46.1%
最終面接を受けた	32.2%	29.5%	28.0%	24.1%	37.4%	29.1%
内々定を受けた	21.1%	17.6%	17.2%	16.8%	28.3%	19.3%
いずれも行っていない	6.1%	11.0%	8.8%	11.8%	7.5%	13.9%
内定先を決めて就職活動を終了した	12.3%	20.1%	9.6%	15.0%	17.8%	27.8%
進学・留学等が決まり就職活動を中止した	1.5%	2.0%	1.7%	2.0%	2.7%	3.2%

②平均エントリー社数累計



③左：これから就職活動のスケジュールを増やしていくか  
 右：「内定を取る自信」の回答との掛け合わせ  
 ※「既に活動を終了している」と回答した学生以外に質問



本件に関するお問い合わせ先  
 株式会社マイナビ  
 就職情報事業本部 HR リサーチセンター  
 福田  
 TEL.03-6267-4571 FAX. 03-6267-4015  
 e-mail : [hrrc@mynavi.jp](mailto:hrrc@mynavi.jp)

当社に関するお問い合わせ先  
 株式会社マイナビ  
 社長室 広報部  
 齋藤  
 TEL.03-6267-4155 FAX.03-6267-4050  
 e-mail : [koho@mynavi.jp](mailto:koho@mynavi.jp)