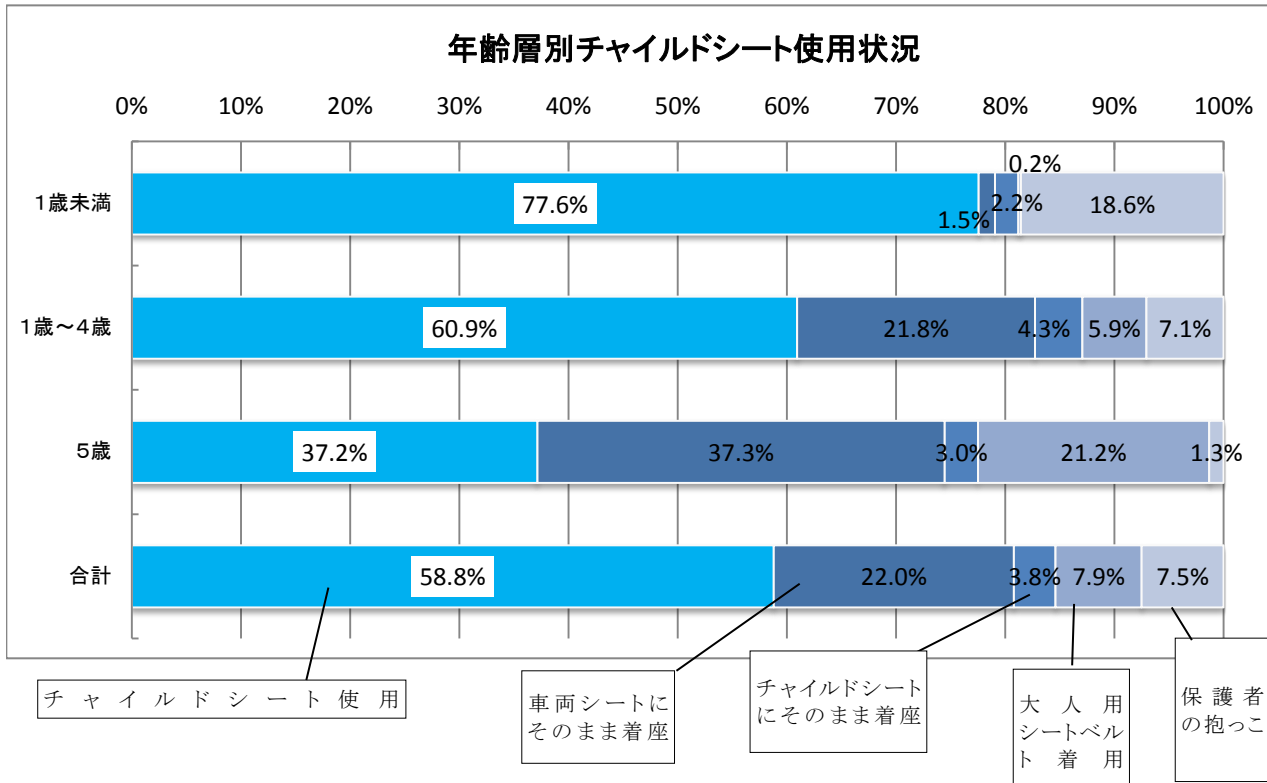


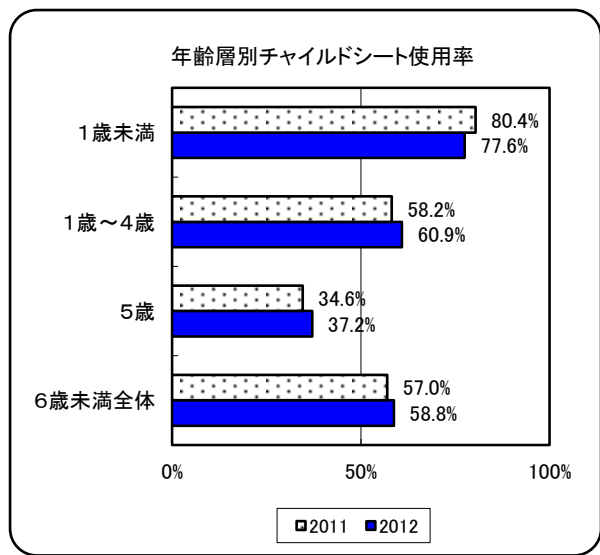
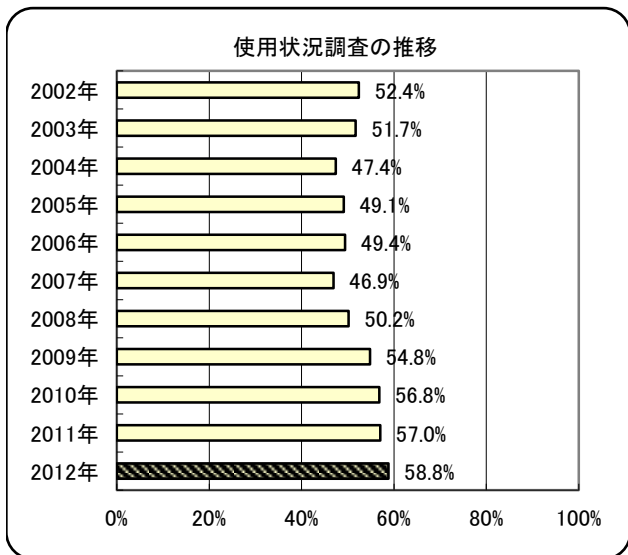
2012年チャイルドシート使用状況全国調査結果

No.1



(人)

	チャイルドシート使用	車両シートにそのまま着座	チャイルドシートにそのまま着座	大人用シートベルト着用	保護者の抱っこ	合計	チャイルドシートはあるのに不使用
1歳未満	1,296	25	36	4	310	1,671	97
1歳～4歳	5,443	1,947	387	524	631	8,932	627
5歳	869	872	71	495	31	2,338	83
合計	7,608	2,844	494	1,023	972	12,941	807



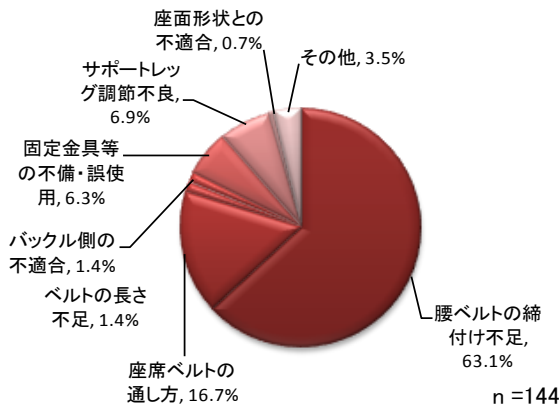
取付け状況調査結果一覧

	乳児用		幼児用		合計	
しっかり取付け	96	45.7%	72	35.0%	168	40.4%
ミスユースあり	114	54.3%	134	65.0%	248	59.6%
合計	210	100.0%	206	100.0%	416	100.0%

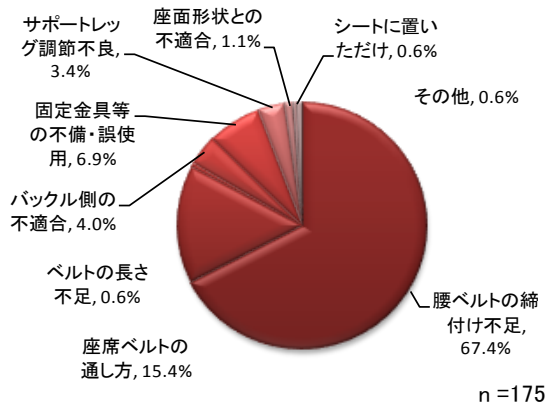
□取付け状況調査におけるチェック項目(ミスユース)

- ①腰ベルトの締付け不足(張力50N未満)
- ②座席ベルトの通し方(通し位置の間違い)
- ③座席ベルトの長さ不足(車両との不適合)
- ④座席ベルト(バックル側)の不適合(車両との不適合)
- ⑤固定金具等の不備・誤使用
- ⑥サポートレグの調節不良(車両フロアへの接地不良)
- ⑦車両座面形状との不適合
- ⑧ISO-FIXロアアンカーの調節不良
- ⑨ISO-FIXサポートレグの調節不良(車両フロアへの接地不良)
- ⑩トップテザーの調節不良
- ⑪車両シートに置いただけ
- ⑫その他

乳児用シートにおける取付け時のミスユース



幼児用シートにおける取付け時のミスユース



※ミスユース数は、1台のチャイルドシートに対し複数計上される場合がある。

着座状況調査結果一覧

	乳児用		幼児用		学童用		合計	
しっかり着座	146	69.5%	124	60.2%	159	76.4%	429	68.8%
ミスユースあり	64	30.5%	82	39.8%	49	23.6%	195	31.3%
合計	210	100.0%	206	100.0%	208	100.0%	624	100.0%

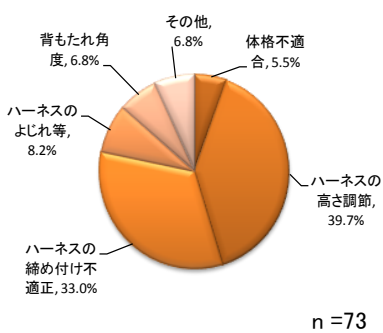
□着座状況調査におけるチェック項目(ミスユース)
---乳児用/幼児用---

- ①体格不適合(装置に対する使用時期)
- ②ハーネスの高さ調節間違い(高過ぎる・低過ぎる)
- ③ハーネスの締め付け不適正
- ④ハーネスのよじれ及びねじれ
- ⑤乳児用背もたれ角度の不適切
- ⑥その他

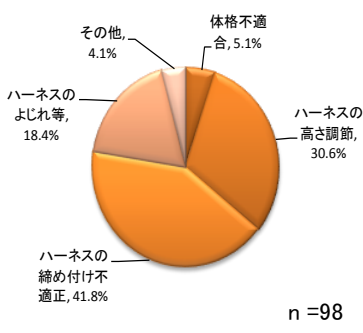
□着座状況調査におけるチェック項目(ミスユース)
---学童用---

- ①体格不適合(装置に対する使用時期)
- ②肩ベルトの通し方間違い(高過ぎる・低過ぎる)
- ③腰ベルトの通し方間違い
- ④肩・腰(両方)ベルトの通し方間違い
- ⑤肩ベルトガイドの誤使用(装置機能の未使用)
- ⑥座席ベルトのよじれ及びねじれ
- ⑦指定ベルト外使用(2点式ベルト使用)

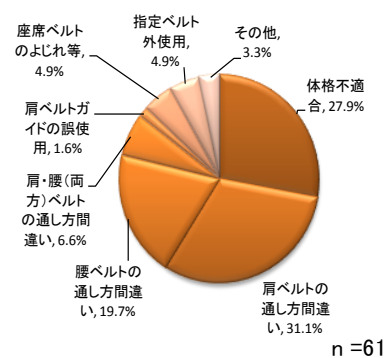
乳児用シートにおける着座時のミスユース



幼児用シートにおける着座時のミスユース



学童用シートにおける着座時のミスユース



※ミスユース数は、1台のチャイルドシートに対し複数計上される場合がある。