

## G-SHOCK発売25周年記念調査

～ 25歳、50歳にみる仕事とプライベートに対する感覚・意識比較～

Generation SHOCK!!**昔は5年、今は3年・・・仕事で一人前になるまでの年月  
3年以内に辞めるが4割！25年前と比較すると4倍！！**

カシオ計算機株式会社(本社:東京都渋谷区、代表取締役社長:櫻尾 和雄)は、2008年5月にG-SHOCKが25周年を迎えることを記念し、G-SHOCKが発売された年に生まれた25歳と当時まさに同じ年だった50歳のビジネスパーソン男女(25歳:298名、50歳:298名、計:596名)を対象に「仕事とプライベートに対する感覚・意識の変化」についてインターネット調査を実施致しました。

**50歳は25年前の25歳当時に振り返ってもらって回答**

この四半世紀で転職や、アルバイト生活で趣味に打ち込むなど仕事に対する考え方や働き方が多様化する中、ビジネスにおいて人々の感覚・意識はどのように変化したのでしょうか。新入社員が加わるこの時期、働き方について改めて考えてみるのも興味深いのではないのでしょうか。勤続年数や、社内・社外での付き合い方などの質問から25年間の感覚・意識の変化についての結果をご報告させていただきます。

**25歳:現在の25歳を意味する**

= アンケート総括 =

**昔は5年、今は3年・・・一人前になるまでの年月の意識も変化**

25歳に会社の業務において「一人前」になるまでに何年必要だと思いますか、50歳には25歳の頃「一人前」になるまで何年必要だと思っていたかを質問したところ、今の25歳は3年、25年前は5年と答える人が最も多い回答になりました。又、50歳には年月を経て一人前になった今、今の25歳が「一人前」になるには何年必要だと思いますかという質問も行いました。今の25歳は10年以上と答える人が20%に対し、一人前になるには10年必要という回答が44%という非常に考えさせられる結果になりました。

「一人前」はそう簡単にはなれないということを物語っているかのようです。

一般的に社会人3年目を迎える25歳。ITの普及などで確かに業務処理のスピードは速くなっていますが、仕事の本質は別にあるということが考察ができそうです。

**仕事へのやりがい・・・25年前と比べて「とても感じている」が1/3に激減。**

今、仕事にやりがいを感じていますかという質問に対し、「とても感じている」と答えた人が25年前は34.2%いたのに対し、現在の25歳は12.1%と約1/3に激減する回答となりました。又、約半数が仕事へのやりがいに対し消極的意見となっております。

**勤続年数・・・現在は3年以内に辞めるが4割！25年前と比較すると4倍！！**

今務めている会社に何年勤めようと思っていますかという質問に対しての回答は、25歳は3年以内に辞めるが4割、25年前はわずか1割しかいなかったのに比べ4倍の結果となりました。又、定年まで辞めないと答えた25歳はわずか12.4%に対し、50歳の25歳頃の結果は35.9%と3倍の差になりました。働き方も変わり、転職が当たり前となった時代ならではの結果が出ております。しかしそれだけではなく、「仕事へのやりがい」への回答と併せると、現代の若者はやりがいを感じない、見つけられないという問題もありそうです。

## 職場内の付き合い・・・必ず参加する人は25年前の半分に激減！！

### 付き合い頻度・・・今は半数が年に数回程度。25年前は毎週が3割以上も

会社の上司から夜に飲食やカラオケに誘われた場合、必ず参加すると答えた人は25歳は13%、50歳が25歳の頃の26%に対し半分という結果になりました。又、あまり付き合わないと答えた人も、50歳が25歳の頃の9%に対し、25歳は15.4%に上りました。

付き合い回数自体も激減しており、25歳は半数が年に数回程度。25年前は毎週行っていた人が3割もいたのに対し、今ではたったの6%という結果がでております。

### 社外との付き合い・・・25年間で半減！

仕事上でお付き合いのある社外の方との飲み会も、必ず参加する人が25歳は8.4%、50歳の25歳の頃は17.4%だったのに対し、この25年間で半減しています。

この結果から、会社の組織に固執しない若者の傾向と、人間関係が希薄になってることが浮き彫りになりました。

### 意外！！上司より若者の方が長時間上司との飲み会を楽しめている？

25歳に対しては上司と、50歳に対しては部下との飲み会を何時間楽しめませんかという質問に対し、ぜんぜん楽しめない人が、25歳は16%、50歳は9%いる中、2～3時間以上楽しめる人が43.0%、50歳は30.6%と10%以上も若者のほうが飲み会を楽しめているという意外な結果が導き出されました。

コミュニケーションを多く取っていた世代が、部下ともコミュニケーションを図ろうという思いから誘ってはいるものの気がつかっており楽しめないのでしょうか。現代の25歳は付き合い頻度は減りましたが、参加してみるとそれなりに楽しんでいるようです。

### 現在の25歳、半数以上が「会社よりデート」

会社の宴会や飲み会と大事な人との約束(食事・デート)と重なった場合、25歳は会社の飲み会を優先する人はわずか2割。25年前は会社の飲み会を優先する人の方が4割いたのに対し、圧倒的に異なる結果になりました。又、家族の誕生日と会社の飲み会を比較しても25歳は家族の誕生日を優先する人が多いのに対し、25年前は約6割が会社の飲み会を優先させるという結果が出ております。

現在の若者はプライベートを優先させているのに対し、昔は家族・プライベートよりも会社を最優先させていたようです。この25年間で、家族やプライベートを大切にようになってきているのでしょうか。

### 25歳はSHOCKに弱い！？ 50歳はSHOCKに強い！！

25歳に対し、25年後自分が50歳を迎えた時、今の50歳に勝っているかと思うかという質問をした所、業務能力などは自信があるが、人付き合いや忍耐力は敵わず劣っているという結果が導き出されました。

又、逆に50歳に対し、当時の25歳の自分と現在の25歳を比較したとき勝っているかという質問に対しては、どの質問も自分達のほうが勝っていると答えた人が6割以上に上りました。特に忍耐力は8割以上に上っています。

25年間鍛えられてきた自信のあらわれでしょうか。

25年間で個としての存在、考え方などは強くなりましたが、25年前と比べ、忍耐力や人と人との付き合いなど集団適応能力が低下しているのかもしれない。

#### = 全体総括 =

価値観やライフスタイルの多様化が進み、転職がもはや当たり前のこととなった今、働き方・ビジネスに対する考え方に大きな変化が訪れています。本調査からもこの25年間で仕事に対する意識の変化が浮き彫りになりました。長年根づいていた「耐える」という概念が全体的に薄れつつあります。

「個」立化が進んでいますが、社会人として一人前になるためには、多くの人との関わりが必要不可欠です。

経験豊富な先輩から多くを吸収して、自分の思い描く人生プランに突き進もう！

先輩に追いつけ、追い越せ！！

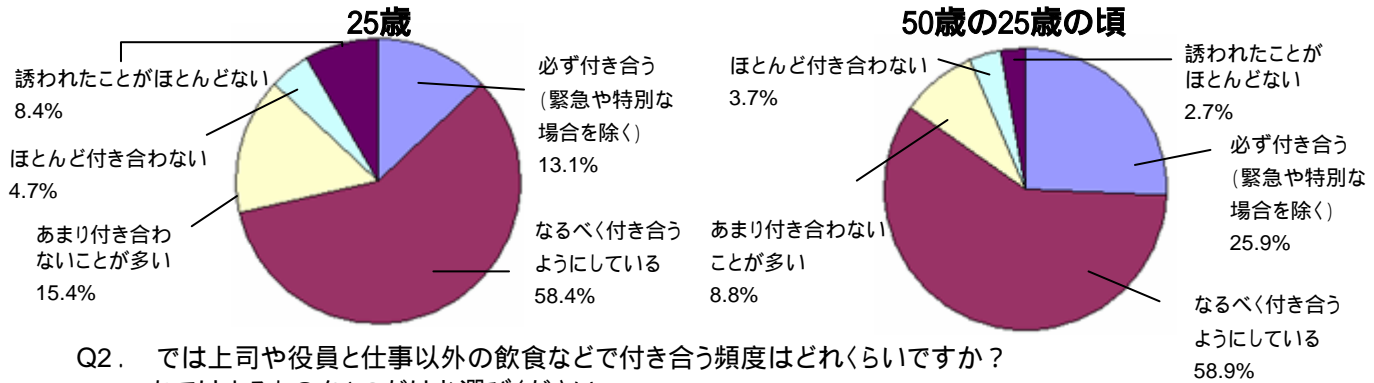
#### 「仕事とプライベートに対する人の感覚・意識の変化」に関する意識調査 調査概要

実施期間	: 2008年3月7日(金)・3月8日(土)
対象地域	: 全国
対象者	: 現在25歳・50歳のビジネスパーソン男女 各298名 合計596名
調査方法	: インターネットアンケート

## アンケート詳細

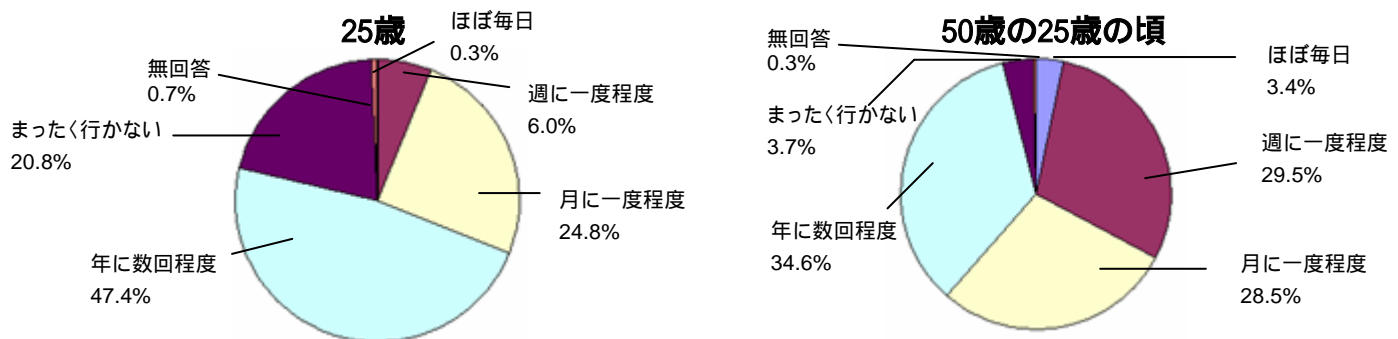
Q1. あなたは職場の上司から夜の飲食やカラオケなどに誘われた場合、付き合い(参加)っていますか？  
あてはまるものを一つだけお選びください。

	25歳		50歳(25歳の頃)	
	人数	%	人数	%
必ず付き合い(緊急や特別な場合を除く)	39	13.1	77	25.9
なるべく付き合いようにしている	174	58.4	175	58.9
あまり付き合い合わないことが多い	46	15.4	26	8.8
ほとんど付き合いわない	14	4.7	11	3.7
誘われたことがほとんどない	25	8.4	8	2.7
無回答	0	0.0	1	0.0
合計	298	100.0	298	100.0



Q2. では上司や役員と仕事以外の飲食などで付き合い頻度はどれくらいですか？  
あてはまるものを一つだけお選びください。

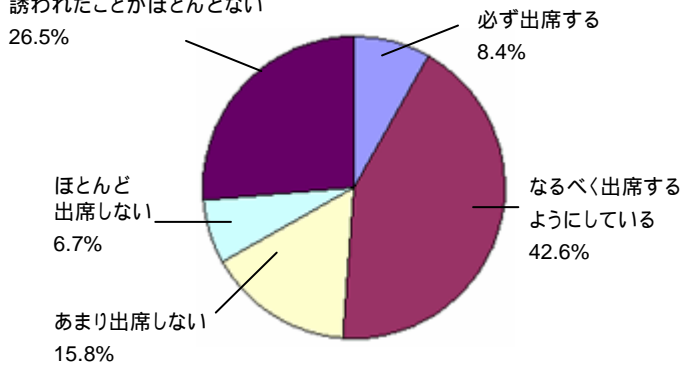
	25歳		50歳(25歳の頃)	
	人数	%	人数	%
ほぼ毎日	1	0.3	10	3.4
週に1度程度	18	6.0	88	29.5
月に一度程度	74	24.8	85	28.5
年に数回程度	141	47.4	103	34.6
全く行かない	62	20.8	11	3.7
無回答	2	0.7	1	0.3
合計	298	100.0	298	100.0



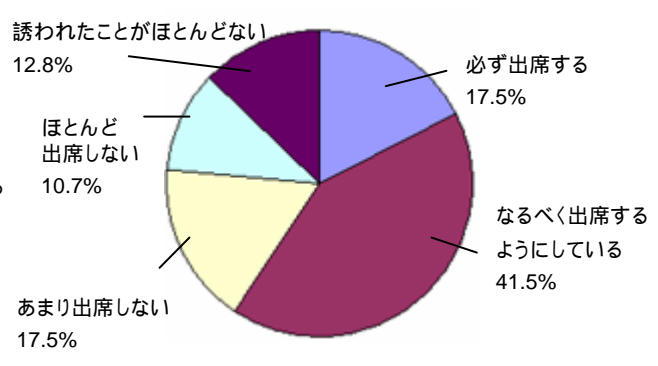
Q3. では、仕事上でお付き合いのある社外の方との飲み会には積極的に出席(参加)しますか？  
あてはまるものを一つだけお選びください

	25歳		50歳(25歳の頃)	
	人数	%	人数	%
必ず出席する(緊急や特別な場合を除く)	25	8.4	52	17.5
なるべく出席するようにしている	127	42.6	124	41.5
あまり出席しない	47	15.8	52	17.5
ほとんど出席しない	20	6.7	32	10.7
誘われたことがほとんどない	79	26.5	38	12.8
無回答	0	0.0	0	0.1
合計	298	100.0	298	100.0

**25歳**



**50歳の25歳の頃**

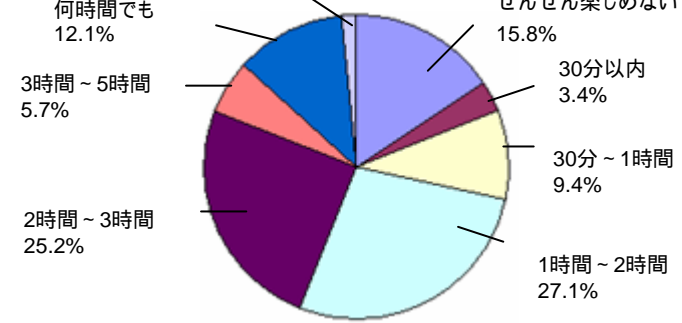


Q4. 上司や部下との飲み会や宴会も何時間までなら一緒に楽しめますか？

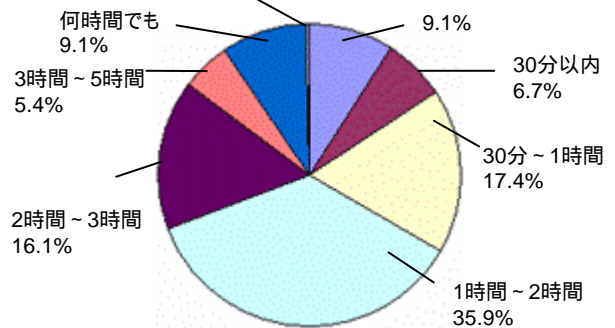
あてはまるものを1つだけお選びください。(25歳は上司と、50歳は部下との飲み会を想定)

	25歳		50歳	
	人数	%	人数	%
ぜんぜん楽しめない	47	15.8	27	9.1
30分以内	10	3.4	20	6.7
30分～1時間	28	9.4	52	17.4
1～2時間	81	27.1	107	35.9
2～3時間	75	25.2	48	16.1
3～5時間	17	5.7	16	5.4
何時間でも	36	12.1	27	9.1
無回答	4	1.3	1	0.3
合計	298	100.0	298	100

**25歳**



**50歳**

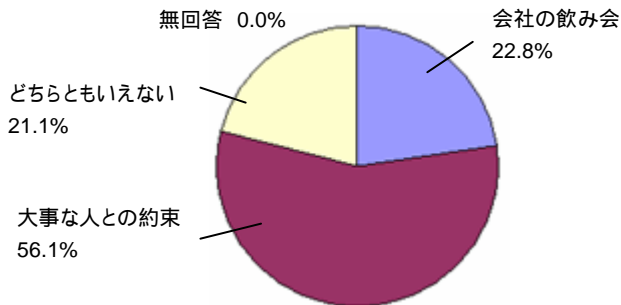


Q5. 会社の宴会や飲み会が「大事な人との約束の日(食事、デートなど)」と重なってしまいました。

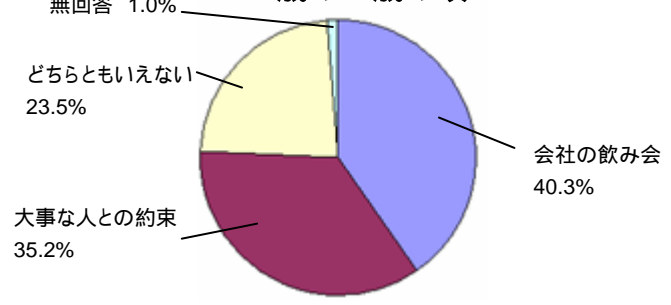
どちらを優先しますか？あてはまるものを1つだけお選びください。

	25歳		50歳(25歳の頃)	
	人数	%	人数	%
会社の飲み会	68	22.8	120	40.3
大事な友人との約束	167	56.1	105	35.2
どちらともいえない	63	21.1	70	23.5
無回答	0	0.0	3	1.0
合計	298	100.0	298	100.0

**25歳**

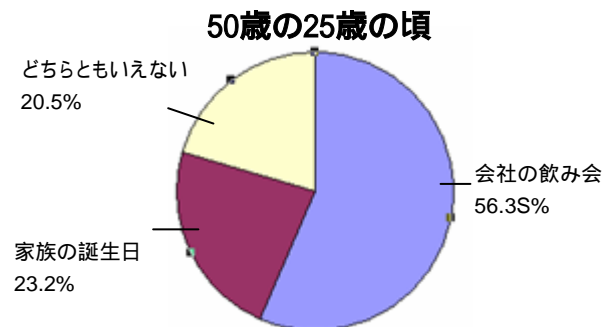
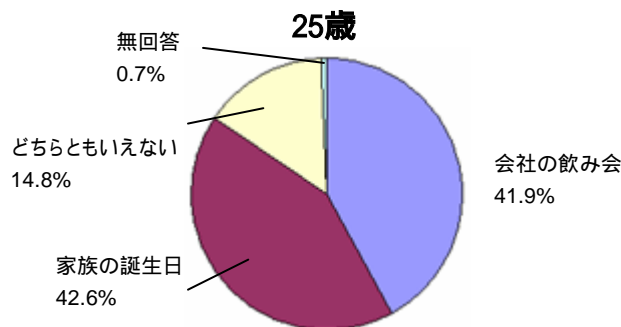


**50歳の25歳の頃**



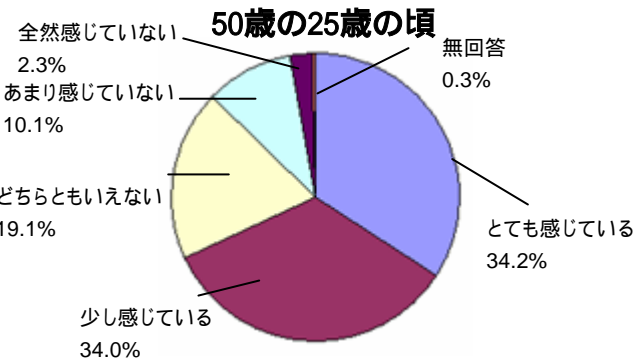
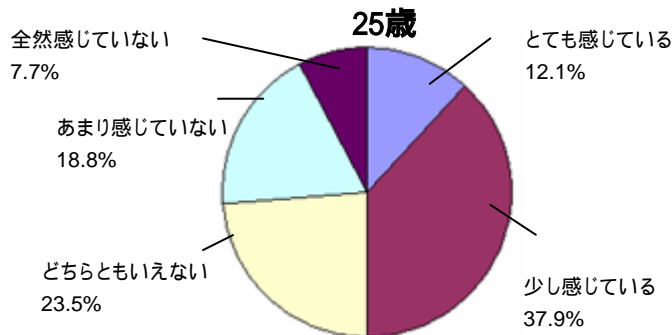
Q6. では、会社の宴会や飲み会が「家族の誕生日」と重なってしまいました。どちらを優先しますか？  
あてはまるものを一つだけお選びください。

	25歳		50歳(25歳の頃)	
	人数	%	人数	%
会社の飲み会	125	41.9	168	56.3
家族の誕生日	127	42.6	69	23.2
どちらともいえない	44	14.8	61	20.5
無回答	2	0.7	0	0.0
合計	298	100.0	298	100.0



Q7. あなたは、いま、仕事にやりがいを感じていますか？あてはまるものを一つだけお選びください。

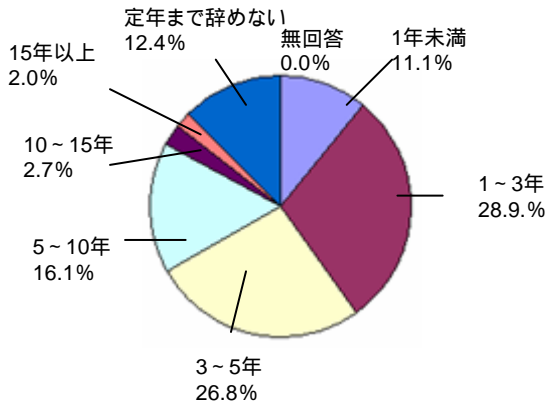
	25歳		50歳(25歳の頃)	
	人数	%	人数	%
とても感じている	36	12.1	102	34.2
少し感じている	113	37.9	101	34.0
どちらともいえない	70	23.5	57	19.1
あまり感じていない	56	18.8	30	10.1
ぜんぜん感じていない	23	7.7	7	2.3
無回答	0	0.0	1	0.3
合計	298	100.0	298	100.0



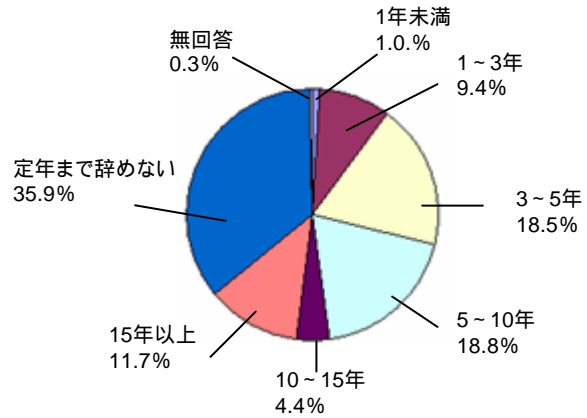
Q8. あなたは今勤めている会社に何年勤めようと思っていますか？あてはまるものを一つだけお選びください。  
(自営業や自由業の場合は今の業務 についてお答えください)

	25歳		50歳(25歳の頃)	
	人数	%	人数	%
1年未満	33	11.1	3	1.0
1～3年	86	28.9	28	9.4
3～5年	80	26.8	55	18.5
5～10年	48	16.1	56	18.8
10～15年	8	2.7	13	4.4
15年以上	6	2.0	35	11.7
定年まで辞めない	37	12.4	107	35.9
無回答	0	0.0	1	0.3
合計	298	100.0	298	100.0
平均	7.9年	-	17.6年	-

25歳



50歳の25歳の頃



Q9.A あなたは現在の業務・会社で、「一人前」になるまでに何年かかるとお考えですか？

具体的な数字でお答えください。(現在の25歳に質問)

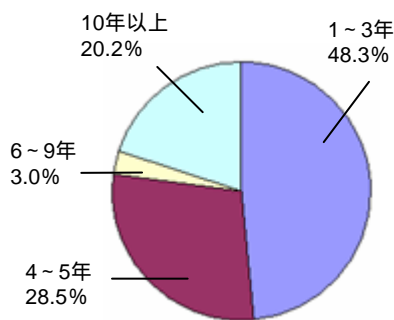
B 25歳のころのあなたは、当時の業務・会社で、「一人前」になるまでに何年必要だと思っていましたか？

また、現在50歳の立場として、今の25歳が業務・会社で「一人前」になるまでに何年必要だと思えますか？

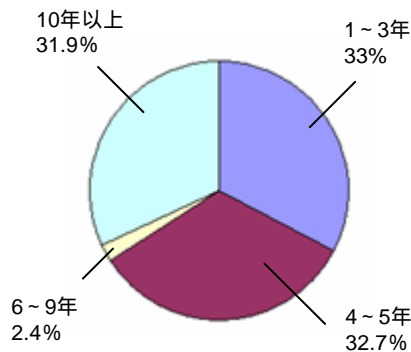
具体的な数字でお答えください。(現在の50歳に質問)

	今の25歳自身が「一人前」になるまで		今の50歳が当時25歳のころ「一人前」になるまで		今の50歳から見た今の25歳が「一人前」になるまで	
	人数	%	人数	%	人数	%
1年	32	10.7	13	4.4	7	2.3
2年	21	7.0	13	4.4	10	3.4
3年	91	30.6	72	24.2	47	15.8
4年	3	1.0	1	0.3	2	0.7
5年	82	27.5	97	32.4	90	30.2
6年	4	1.3	2	0.7	1	0.3
7年	2	0.7	3	1.0	4	1.3
8年	3	1.0	2	0.7	6	2.0
9年	0	0.0	0	0.0	0	0.0
10年~14年	53	17.8	81	27.2	97	32.6
15年~19年	3	1.0	7	2.3	22	7.4
20年~29年	2	0.7	5	1.7	6	2.0
30年以上	2	0.7	2	0.7	2	0.7
無回答	0	0.0	0	0.0	4	1.3
合計	298	100.0	298	100.0	298	100.0

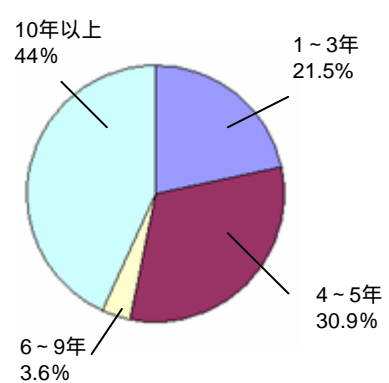
25歳



50歳の25歳の頃



50歳

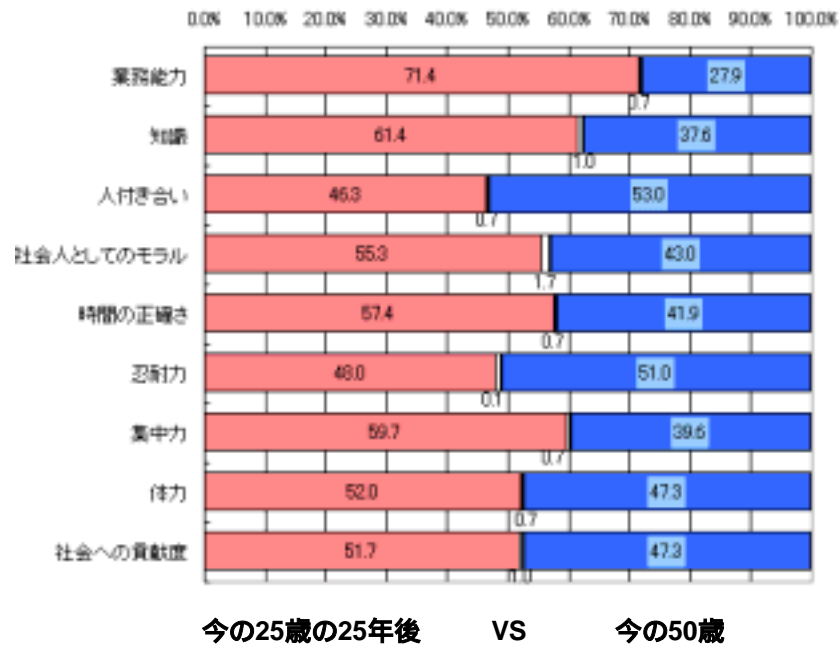




Q10.A あなたが25年後に50歳を迎えるころ、今の50歳の方よりも勝っていると思いますか？  
 あてはまるものをそれぞれ一つだけお選びください(現在の25歳に質問)

		自分が50歳になる頃	今の50歳	無回答	合計
業務能力	人数	213	83	2	298
	%	71.4	27.9	0.7	100.0
知識	人数	183	112	3	298
	%	61.4	37.6	1.0	100.0
人付き合い	人数	138	158	2	298
	%	46.3	53.0	0.7	100.0
社会人としてのモラル	人数	165	128	5	298
	%	55.3	43.0	1.7	100.0
時間の正確さ	人数	171	125	2	298
	%	57.4	41.9	0.7	100.0
忍耐力	人数	144	152	2	298
	%	48.0	51.0	1.0	100.0
集中力	人数	178	118	2	298
	%	59.7	39.6	0.7	100.0
体力	人数	155	141	2	298
	%	52.0	47.3	0.7	100.0
社会への貢献度	人数	154	141	3	298
	%	51.7	47.3	1.0	100.0


25歳から見た25年後の自身と現在の50歳との比較



B 当時25歳だった自分の方が、現在の25歳の方よりも勝っていると思いますか？  
 あてはまるものをそれぞれ一つだけお選びください

		自分が25歳の頃	今の25歳	無回答	合計
業務能力	人数	186	87	25	298
	%	62.4	29.2	8.4	100.0
知識	人数	188	89	21	298
	%	63.1	29.9	7.0	100.0
人付き合い	人数	183	90	25	298
	%	61.4	30.2	8.4	100.0
社会人としてのモラル	人数	238	36	24	298
	%	79.8	12.1	8.1	100.0
時間の正確さ	人数	230	40	28	298
	%	77.2	13.4	9.4	100.0
忍耐力	人数	242	35	21	298
	%	81.3	11.7	7.0	100.0
集中力	人数	229	38	31	298
	%	76.8	12.8	10.4	100.0
体力	人数	199	78	21	298
	%	66.8	26.2	7.0	100.0
社会への貢献度	人数	202	60	36	298
	%	67.8	20.1	12.1	100.0

### 50歳から見た25年前の自身と現在の25歳との比較



あなたの職種は何ですか？

	25歳		50歳	
	人数	%	人数	%
営業関連職	21	7.0	42	14.1
企画・事務関連職	73	24.7	72	24.3
サービス関連職(ファッション、フード、小売)	35	11.7	17	5.7
サービス関連職(教育、医療・福祉、その他)	25	8.4	25	8.4
専門職(金融、不動産、コンサルタント)	11	3.7	12	4.0
クリエイティブ・マスコミ関連	14	4.7	8	2.7
技術関連職(ソフトウェア、ネットワーク)	49	16.4	14	4.7
技術関連職(電気、電子、機械、半導体)	26	8.7	31	10.4
技術関連職(医薬、バイオ、食品、化学)	9	3.0	7	2.3
建築・土木関連職	9	3.0	23	7.7
その他(公務員、物流、運輸、警備関連など)	25	8.4	46	15.4
無回答	1	0.3	1	0.3
合計	298	100.0	298	100.0

#### 報道関係者様へのお願い

本リリース内容の転載にあたりましては、カシオ計算機調べという表記をお使い頂けますよう、お願い申し上げます。  
調査自体はインターネット調査会社を利用して行っております

会社名 : カシオ計算機株式会社  
 代表者名 : 代表取締役 榎尾 和雄  
 設立 : 1957年6月  
 業務内容 : エレクトロニクス機器事業(デジタルカメラ、時計、携帯電話、電子辞書、電子楽器など) デバイスその他事業  
 ホームページ : <http://www.casio.co.jp/>