

## 掲載企業数No.1の社員・バイト求人サイト『エンゲージ』 全国アルバイト・パート募集時平均時給調査（2023年8月版）

全国の8月度平均時給は1,280円で、2023年の最高額を記録。  
東海・関西では、平均時給・前年比上昇額ともに今年の最高額に。

エン・ジャパン株式会社（本社：東京都新宿区、代表取締役社長：鈴木孝二）が運営する掲載企業数No.1の社員・バイト求人サイト『エンゲージ』（<https://en-gage.net/user/>）で、2023年8月度の「全国アルバイト・パート募集時平均時給調査」をまとめましたので、ご報告致します。

### 概況解説

8月度の全国平均アルバイト・パート時給は1,280円で前年同月比51円のプラス。三大都市圏でも全エリアで上昇しており、特に東海・関西は平均時給・前年比上昇額・前月比上昇額、すべてにおいて今年（2023年1月～）の最高額を記録しました。今年の夏は行動制限がなく、音楽フェスなど大規模の対面型イベントも復活。受付や警備など幅広い職種で急激に人材の取り合いが発生しました。また、特に飲食業界の大手各社が、インバウンド需要の増加も踏まえた客数の増加により、アルバイト採用を強化。各社、先だって時給改定をすることで「他社よりも時給面で優位に立ち、採用力を向上したい」という狙いが、8月は顕著でした。

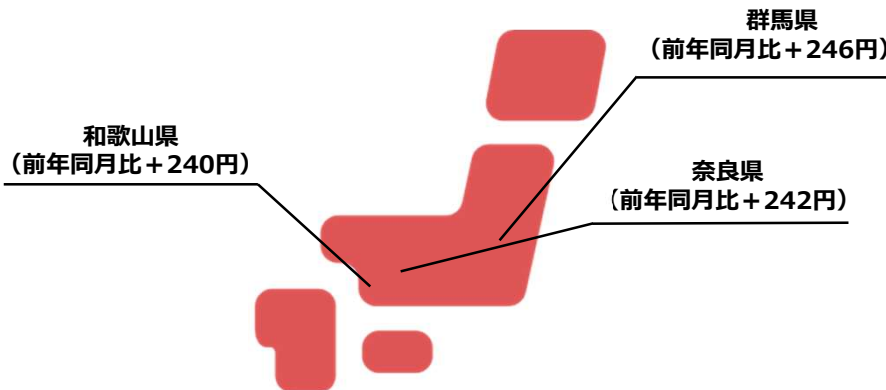
都道府県別では、群馬、奈良、和歌山が前年同月比の上昇額トップ3に。職種別では「医療・福祉」「販売・サービス系」が時給の上昇を牽引。次いで「運輸・配送、軽作業系」「警備、清掃、設備管理」が続きます。「医療・福祉」は働く施設は増えているものの、慢性的な人手不足のためアルバイト・パートにも雇用形態を広げて募集しています。また、前述のとおり人出が増えることで「販売・サービス」をはじめ、警備や清掃など設備関連の職種ニーズも高まりました。運送関連職種については、2024年問題を見越して採用人数を増加させていきたいという企業の声も徐々に増えてきています。

【解説：engage事業部 マネージャー 野口 慶】

■8月度のエリア別平均アルバイト時給は、三大都市圏全エリアで前年同月比・昨月比プラスに。  
東海・関西の前年比上昇額は2023年の最高額を記録。

	2023年8月 平均時給（円）	前年同月比較（2022年8月）			前月比較（2023年7月）		
		平均時給	増減額	増減率	平均時給	増減額	増減率
全体	1,280	1,229	51	4.1%	1,241	39	3.1%
関東	1,281	1,263	18	1.5%	1,241	40	3.3%
東海	1,253	1,160	92	7.9%	1,210	43	3.5%
関西	1,290	1,199	91	7.6%	1,256	34	2.7%

■全国・前年同月比 時給上昇額TOP3 (2023年8月度)



■8月度の職種別平均アルバイト時給は、「医療・福祉」「販売・サービス系」が上昇を牽引。物流・軽作業、警備・清掃系職種の前年比上昇も目立つ結果に。

	2023年8月 平均時給 (円)	前年同月比較 (2022年8月)			前月比較 (2023年7月)		
		平均時給	増減額	増減率	平均時給	増減額	増減率
全体	1,280	1,229	51	4.1%	1,241	39	3.1%
販売・サービス系	1,269	1,177	92	7.9%	1,227	43	3.5%
フード系	1,099	1,099	0	0.0%	1,063	36	3.4%
警備、清掃、設備管理	1,117	1,050	67	6.4%	1,109	8	0.7%
運輸・配送、軽作業系	1,190	1,123	67	6.0%	1,137	53	4.7%
企画・事務・管理系	1,267	1,193	74	6.2%	1,258	9	0.7%
営業系	1,360	1,322	39	2.9%	1,330	30	2.3%
クリエイティブ系	1,197	1,167	30	2.6%	1,214	-17	-1.4%
医療、福祉	1,387	1,281	106	8.3%	1,337	50	3.7%
教育、その他	1,321	1,399	-78	-5.6%	1,244	77	6.2%

▼集計対象

掲載企業数No.1の社員・バイト求人サイト『エンゲージ』 (<https://en-gage.net/user/>) 掲載されたアルバイト・パートの求人情報より、募集時の平均時給を集計。※小数点二位以下は切り捨て。

▼対象エリア

全国47都道府県

▼集計対象職種

全職種

※エリア別平均時給・対象職種詳細

- 関東 (東京都、神奈川県、埼玉県、千葉県、茨城県、群馬県、栃木県、山梨県)
- 東海 (愛知県、岐阜県、三重県、静岡県)
- 関西 (大阪府、兵庫県、京都府、滋賀県、奈良県、和歌山県)

※職種別平均時給・対象職種詳細

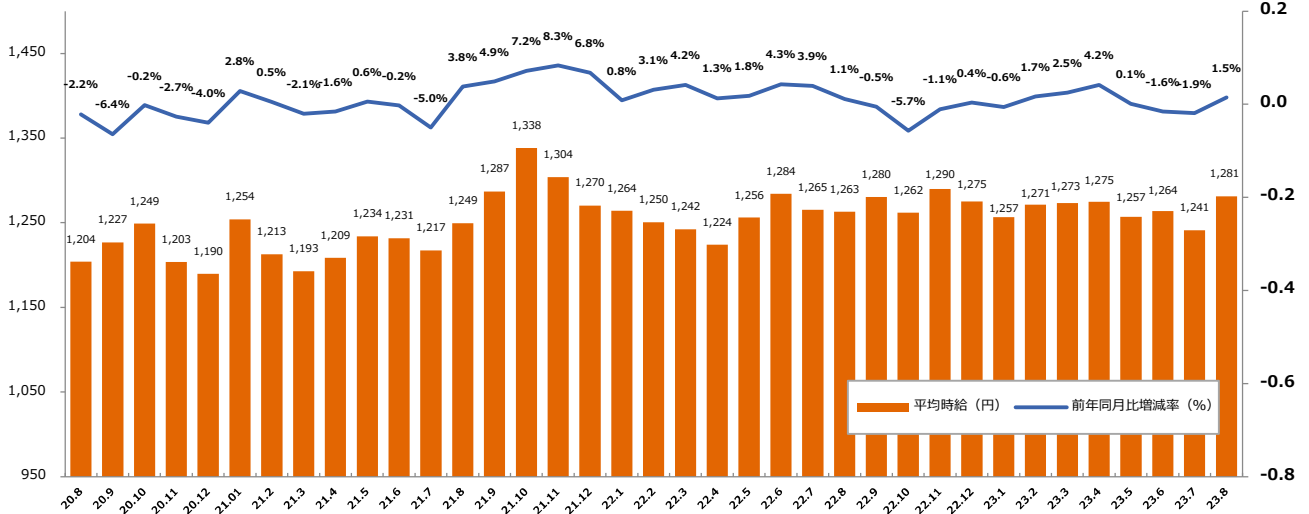
- ・販売・サービス系：フード以外の店長・店長候補、スーパーバイザー、仕入れなど
- ・フード系：店長・店長候補、ホール・サービススタッフ、キッチンスタッフ、調理補助など
- ・企画・事務・管理系：一般事務、広告宣伝、PR、広報・IRなど
- ・営業系：法人営業、個人営業、ルートセールス・渉外・外商など
- ・クリエイティブ系：Webプロデューサー・ディレクター、プランナー、Webデザイナーなど

## 全国 募集時平均時給調査 (2023年8月度)

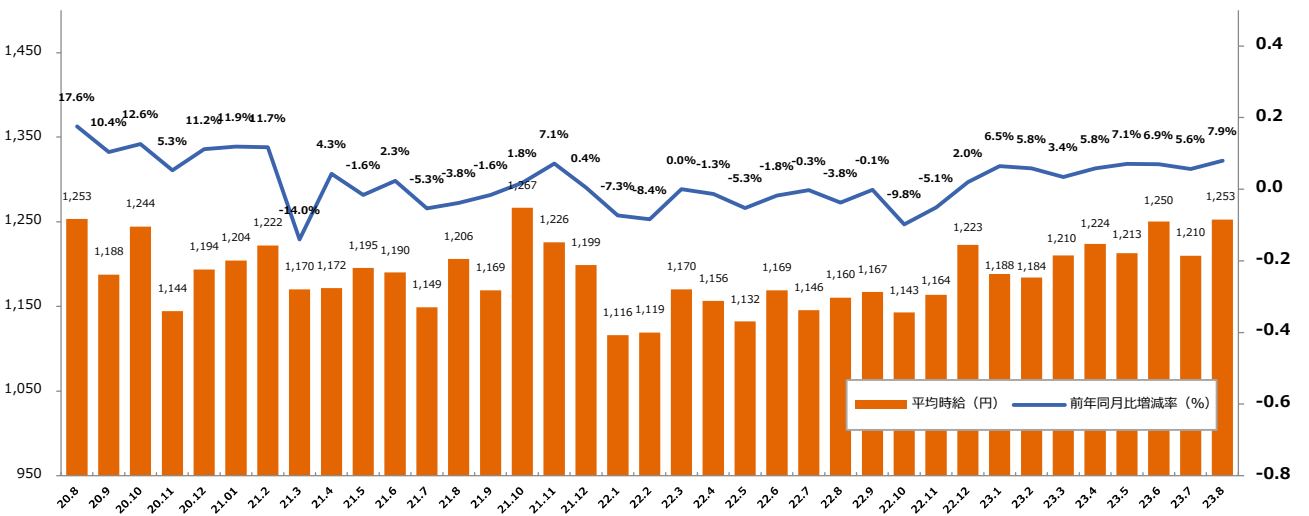
	2023年8月 平均時給 (円)	前年同月比較 (2022年8月)			前月比較 (2023年7月)		
		平均時給	増減額	増減率	平均時給	増減額	増減率
全国平均	1,280	1,229	51	4.1%	1,241	39	3.1%
北海道	1,159	1,077	82	7.6%	1,139	19	1.7%
青森県	1,285	1,173	112	9.5%	1,019	266	26.1%
岩手県	1,286	1,153	133	11.6%	1,099	188	17.1%
宮城県	1,328	1,208	120	10.0%	1,079	249	23.1%
秋田県	1,254	1,179	75	6.3%	1,028	226	22.0%
山形県	1,351	1,244	107	8.6%	1,077	274	25.5%
福島県	1,357	1,125	232	20.6%	1,011	346	34.2%
茨城県	1,306	1,127	179	15.9%	1,129	177	15.7%
栃木県	1,288	1,123	165	14.7%	1,115	173	15.5%
群馬県	1,293	1,047	246	23.5%	1,106	187	16.9%
埼玉県	1,293	1,199	94	7.8%	1,194	99	8.3%
千葉県	1,251	1,277	-26	-2.0%	1,228	23	1.9%
東京都	1,283	1,299	-16	-1.2%	1,273	10	0.8%
神奈川県	1,281	1,292	-11	-0.8%	1,245	36	2.9%
新潟県	1,252	1,154	98	8.5%	1,109	143	12.9%
富山県	1,134	1,096	38	3.4%	1,151	-17	-1.5%
石川県	1,163	1,139	24	2.1%	1,166	-3	-0.2%
福井県	1,303	1,223	80	6.5%	1,241	62	5.0%
山梨県	1,211	1,080	131	12.2%	1,143	68	5.9%
長野県	1,296	1,105	191	17.2%	1,124	172	15.3%
岐阜県	1,296	1,141	155	13.6%	1,169	127	10.9%
静岡県	1,171	1,142	29	2.6%	1,160	11	1.0%
愛知県	1,267	1,164	102	8.8%	1,228	38	3.1%
三重県	1,232	1,184	48	4.1%	1,247	-14	-1.2%
滋賀県	1,155	1,075	80	7.5%	1,144	11	1.0%
京都府	1,239	1,167	72	6.2%	1,245	-6	-0.5%
大阪府	1,319	1,236	83	6.7%	1,286	33	2.6%
兵庫県	1,277	1,204	73	6.1%	1,221	56	4.6%
奈良県	1,279	1,037	242	23.3%	1,205	74	6.1%
和歌山県	1,244	1,004	240	23.9%	1,197	47	3.9%
鳥取県	1,187	1,180	7	0.6%	1,047	140	13.4%
島根県	1,082	1,064	18	1.7%	1,014	68	6.7%
岡山県	1,264	1,207	56	4.6%	1,246	17	1.4%
広島県	1,156	1,258	-102	-8.1%	1,186	-30	-2.5%
山口県	1,076	1,015	61	6.0%	1,049	27	2.6%
徳島県	1,236	1,180	56	4.8%	1,182	54	4.6%
香川県	1,069	1,162	-93	-8.0%	1,056	13	1.2%
愛媛県	1,109	1,245	-136	-10.9%	1,094	15	1.3%
高知県	1,137	1,195	-59	-4.9%	1,038	98	9.5%
福岡県	1,227	1,156	71	6.2%	1,128	99	8.7%
佐賀県	1,211	1,042	169	16.2%	1,060	151	14.2%
長崎県	1,018	1,060	-42	-4.0%	1,004	14	1.4%
熊本県	1,066	1,048	18	1.7%	1,085	-19	-1.7%
大分県	1,151	1,029	121	11.8%	1,070	81	7.5%
宮崎県	1,081	988	92	9.3%	1,082	-1	-0.1%
鹿児島県	1,089	1,049	41	3.9%	1,040	50	4.8%
沖縄県	1,100	1,080	19	1.8%	1,031	68	6.6%

## エリア別 募集時平均時給調査

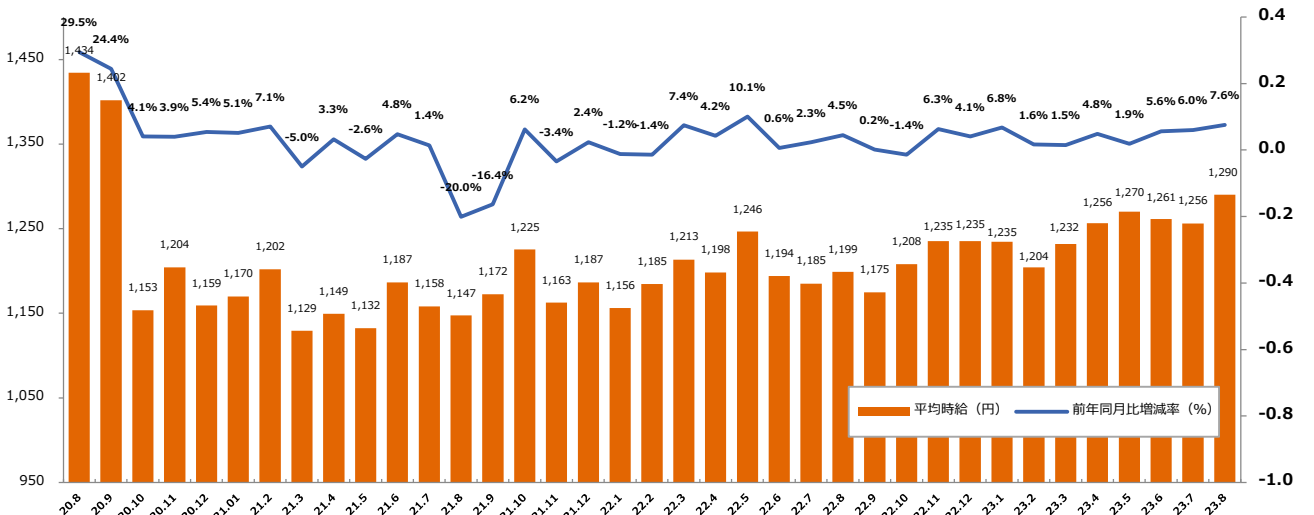
### 【関東】



### 【東海】



### 【関西】



## 掲載企業数No.1の新しい社員・バイト求人サイト『エンゲージ』



国内No.1の掲載企業数を実現。60万件以上の求人を掲載する社員・バイト求人サイトです。AIが希望に合った求人を表示。企業からのオファーメールも受け取れるため、豊富な選択肢の中からスムーズな仕事探しを実現できます。

詳細な求人情報に加え、企業の口コミの閲覧も可能。求人の「質」にこだわり、後悔のない仕事探しをサポートします。

※アルバイト・社員募集 総合型の求人サイトとして掲載企業数No.1（自社調べ）

## 『エンゲージ』公式アプリ ダウンロードURL



iOS (App Store)

<https://apps.apple.com/jp/app/id1604397054>

Android (Google Play)

<https://play.google.com/store/apps/details?id=net.engage>

本ニュースリリースに関する  
お問い合わせ先

広報担当：清水・高田・齊藤

<https://corp.en-japan.com/>

〒163-1335 新宿区西新宿6-5-1 新宿アイランドタワー

TEL : 03-3342-6590 MAIL : en-press@en-japan.com