

# 2015年4月度の三大都市圏募集時平均時給は、 17ヶ月連続前年同月比プラス。

「エン派遣のお仕事情報」募集時平均時給レポート（2015年4月）

人材採用・入社後活躍のエン・ジャパン株式会社（本社：東京都新宿区、代表取締役社長：鈴木孝二）が運営する全国の派遣のお仕事まとめサイト『エン派遣のお仕事情報』（<http://haken.en-japan.com/>）では、サイトに掲載されたすべての職種（※）の求人情報をエリア別（※）に集計し、募集時の平均時給分析を行っております。2015年4月度の集計結果がまとまりましたので、お知らせいたします。

※「エン派遣のお仕事情報」上で分類されている職種、エリア

## 【概況】

### ■ 4月度の三大都市圏平均時給は、17ヶ月連続で3前年同月比プラス。

4月度の三大都市圏の平均時給は1,543円。前月比+1円・0.1%増、前年同月比+26円・1.7%増で、2013年12月から17ヶ月連続で前年同月比プラスとなりました。

正社員の求人倍率が高止まりしていることから、人員不足を派遣社員で補おうとするも、確保に苦戦し時給を上げざるを得ない、という状況が見える結果となっています。

### ■ 4月度の三大都市圏職種別平均時給は、2ヶ月連続で全職種前年同月比プラスに。

3月同様、全職種で前年同月比プラスとなりました。「オフィスワーク系」職種は1,473円（前月比+5円・0.3%増、前年同月比+13円・0.9%増）、「営業・販売・サービス系」職種は1,384円（同-1円・横ばい、同+7円・0.5%増）、「クリエイティブ系」職種は1,650円（同-1円・0.1%減、同+31円・1.9%増）、「IT系」職種は2,023円（同+12円・0.6%増、同+74円・3.8%増）、「技術系」職種は1,732円（同+1円・0.1%増、同+93円・5.7%増）、「医療・介護系」職種は1,468円（同-35円・2.3%減、同+57円・4.0%増）となりました。

前年同月比は長期にわたりプラス傾向が継続しており、「オフィスワーク系」職種は17ヶ月連続プラス、「営業系」職種は6ヶ月連続プラス、「クリエイティブ系」職種は17ヶ月連続プラス、「IT系」は20ヶ月連続プラス、「技術系」職種は18ヶ月連続プラスとなっています。

### ■ 4月度のエリア別平均時給は、3ヶ月連続で三大都市圏全エリアで前年同月比プラス。

関東エリアは1,612円（前月比+6円・0.4%増、前年同月比+28円・1.8%増）、東海エリアは1,356円（同+9円・0.6%増、同+43円・3.3%増）、関西エリアは1,355円（同-14円・1.0%減、同+6円・0.5%増）となり、三大都市圏全エリアで3ヶ月連続前年同月比プラスとなりました。

本ニュースリリースに関する問合せ先

広報担当：森本、大原

<http://corp.en-japan.com/>

エン・ジャパン株式会社

〒163-1335 新宿区西新宿6-5-1 新宿アイランドタワー

TEL：03-3342-4506 FAX：03-3342-4507 MAIL：en-press@en-japan.com

## 【調査概要】

### ▼集計対象

弊社が運営する派遣のお仕事まとめサイト『エン派遣のお仕事情報』に掲載された求人情報より、募集時の平均時給を集計いたしました。

＜「エン派遣のお仕事情報」について＞ <http://haken.en-japan.com/>

3回連続「最も満足している派遣サイトNo.1」(※)に選ばれた、日本最大級の派遣情報集合サイト。派遣で働く人の様々なニーズや条件と、全国の派遣会社の持つ仕事情報のベストマッチングを実現しています。

利用者から寄せられた成功談、失敗談を集めた“派遣クチコミ情報”や、派遣社員のホンネに迫る“今月のアンケート集計結果”など、お役立ち情報も満載。

(※インターワイヤード社調査)

### ▼対象エリア

関東 (東京都、神奈川県、埼玉県、千葉県、茨城県、群馬県、栃木県、山梨県)  
東海 (愛知県、岐阜県、三重県、静岡県)  
関西 (大阪府、兵庫県、京都府、滋賀県、奈良県、和歌山県)

### ▼集計対象職種

◎オフィスワーク系

一般事務、営業事務、経理・財務、秘書、受付、総務・人事、貿易・国際事務など

◎営業・販売・サービス系

営業・企画営業、販売、窓口・ショールーム、テレマーケティングなど

◎クリエイティブ系

WEBデザイナー、編集・制作・校正、デザイナー、DTPオペレーターなど

◎IT系

SE、プログラマ、ネットワークエンジニア、テスト・評価、運用管理・保守、ユーザーサポートなど

◎技術系

CADオペレーター、CAD・設計、ハード系設計など

◎医療介護・教育系

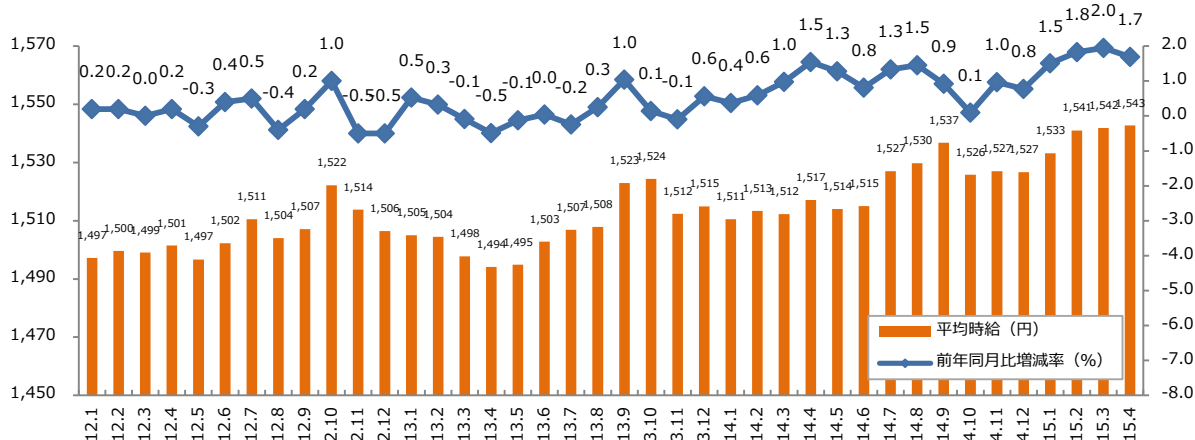
医療事務、治験関連、介護関連、看護師・准看護師、研究開発など

◎その他

製造業務、軽作業、ドライバー、インストラクター・講師など

## 1：三大都市圏 募集時平均時給調査

### ▼平均時給推移（三大都市圏 ※関東・東海・関西） ※2012年1月からの推移



### ▼職種別平均時給推移（三大都市圏 ※関東・東海・関西）

職種名	13.1	13.2	13.3	13.4	13.5	13.6	13.7	13.8	13.9	13.10	13.11	13.12
オフィスワーク系	¥1,453	¥1,451	¥1,447	¥1,447	¥1,451	¥1,449	¥1,456	¥1,463	¥1,457	¥1,453	¥1,453	¥1,454
営業・販売・サービス系	¥1,373	¥1,374	¥1,375	¥1,376	¥1,378	¥1,382	¥1,385	¥1,387	¥1,390	¥1,385	¥1,374	¥1,380
クリエイティブ系	¥1,597	¥1,599	¥1,597	¥1,596	¥1,601	¥1,604	¥1,609	¥1,605	¥1,615	¥1,607	¥1,600	¥1,615
IT系	¥1,865	¥1,841	¥1,832	¥1,831	¥1,841	¥1,831	¥1,849	¥1,883	¥1,914	¥1,955	¥1,925	¥1,938
技術系	¥1,587	¥1,590	¥1,575	¥1,558	¥1,560	¥1,572	¥1,578	¥1,597	¥1,588	¥1,589	¥1,618	¥1,632
医療・介護系	¥1,474	¥1,460	¥1,299	¥1,305	¥1,288	¥1,475	¥1,447	¥1,442	¥1,435	¥1,441	¥1,455	¥1,455
その他	¥1,190	¥1,205	¥1,226	¥1,195	¥1,184	¥1,208	¥1,199	¥1,198	¥1,152	¥1,156	¥1,135	¥1,141
全体	¥1,505	¥1,504	¥1,498	¥1,494	¥1,495	¥1,503	¥1,507	¥1,508	¥1,523	¥1,524	¥1,512	¥1,515
職種名	14.1	14.2	14.3	14.4	14.5	14.6	14.7	14.8	14.9	14.10	14.11	14.12
オフィスワーク系	¥1,457	¥1,459	¥1,456	¥1,461	¥1,466	¥1,465	¥1,465	¥1,470	¥1,474	¥1,469	¥1,467	¥1,471
営業・販売・サービス系	¥1,381	¥1,373	¥1,372	¥1,376	¥1,381	¥1,377	¥1,382	¥1,387	¥1,384	¥1,381	¥1,380	¥1,382
クリエイティブ系	¥1,614	¥1,618	¥1,616	¥1,619	¥1,619	¥1,615	¥1,610	¥1,615	¥1,632	¥1,626	¥1,634	¥1,641
IT系	¥1,924	¥1,907	¥1,929	¥1,949	¥1,934	¥1,977	¥2,016	¥2,024	¥2,022	¥2,028	¥2,025	¥2,032
技術系	¥1,637	¥1,639	¥1,631	¥1,639	¥1,666	¥1,669	¥1,701	¥1,695	¥1,713	¥1,714	¥1,717	¥1,713
医療・介護系	¥1,379	¥1,390	¥1,408	¥1,412	¥1,414	¥1,432	¥1,447	¥1,477	¥1,491	¥1,505	¥1,491	¥1,508
その他	¥1,137	¥1,136	¥1,151	¥1,138	¥1,131	¥1,126	¥1,110	¥1,117	¥1,100	¥1,109	¥1,123	¥1,130
全体	¥1,511	¥1,513	¥1,512	¥1,517	¥1,514	¥1,515	¥1,527	¥1,530	¥1,537	¥1,526	¥1,527	¥1,527
職種名	15.1	15.2	15.3	15.4								
オフィスワーク系	¥1,473	¥1,473	¥1,469	¥1,473								
営業・販売・サービス系	¥1,384	¥1,385	¥1,384	¥1,384								
クリエイティブ系	¥1,642	¥1,653	¥1,651	¥1,650								
IT系	¥2,025	¥1,999	¥2,010	¥2,023								
技術系	¥1,702	¥1,711	¥1,730	¥1,732								
医療・介護系	¥1,531	¥1,524	¥1,503	¥1,468								
その他	¥1,165	¥1,184	¥1,167	¥1,140								
全体	¥1,533	¥1,541	¥1,542	¥1,543								

## 1：三大都市圏 募集時平均時給調査

### ▼職種別平均時給①：オフィスワーク、営業・販売・サービス、クリエイティブ

大分類職種	小分類職種	2015年4月 平均時給	前年同月比較 (14.4)		前月比較 (15.3)				
			平均時給	増減額	増減率	平均時給	増減額	増減率	
オフィスワーク系	一般事務	¥1,426	¥1,410	17	1.2%	¥1,425	2	0.1%	
	営業事務	¥1,460	¥1,454	6	0.4%	¥1,456	4	0.2%	
	学校事務	¥1,327	¥1,301	26	2.0%	¥1,307	20	1.5%	
	経理・財務・会計・英文経理	¥1,532	¥1,525	7	0.5%	¥1,526	6	0.4%	
	秘書	¥1,610	¥1,609	1	0.1%	¥1,613	▲3	-0.2%	
	受付	¥1,363	¥1,340	23	1.7%	¥1,360	2	0.2%	
	総務・人事・法務	¥1,551	¥1,519	32	2.1%	¥1,537	14	0.9%	
	広報・宣伝・IR	¥1,626	¥1,576	49	3.1%	¥1,594	31	2.0%	
	企画・マーケティング	¥1,680	¥1,619	61	3.8%	¥1,641	39	2.4%	
	貿易・国際事務	¥1,514	¥1,513	0	0.0%	¥1,521	▲7	-0.5%	
	英文事務	¥1,652	¥1,630	22	1.4%	¥1,659	▲7	-0.4%	
	金融（銀行）事務	¥1,381	¥1,370	11	0.8%	¥1,400	▲19	-1.3%	
	金融（証券）事務	¥1,580	¥1,575	5	0.3%	¥1,594	▲13	-0.8%	
	金融（生保・損保）事務	¥1,470	¥1,474	▲4	-0.3%	¥1,496	▲26	-1.7%	
	金融（その他）事務	¥1,485	¥1,464	21	1.4%	¥1,522	▲37	-2.4%	
	通訳・翻訳	¥1,932	¥1,866	66	3.5%	¥1,925	7	0.4%	
	OAオペレーター	¥1,580	¥1,574	6	0.4%	¥1,575	5	0.3%	
	データ入力	¥1,333	¥1,316	16	1.2%	¥1,341	▲8	-0.6%	
	事務的軽作業	¥1,214	¥1,175	39	3.3%	¥1,190	24	2.0%	
	その他事務系	¥1,438	¥1,412	26	1.8%	¥1,446	▲8	-0.6%	
	<b>計</b>		<b>¥1,473</b>	<b>¥1,461</b>	<b>13</b>	<b>0.9%</b>	<b>¥1,469</b>	<b>5</b>	<b>0.3%</b>
営業・販売・サービス系	営業・企画営業・ラウンダー	¥1,568	¥1,566	2	0.1%	¥1,573	▲5	-0.3%	
	営業アシスタント	¥1,546	¥1,511	35	2.3%	¥1,537	9	0.6%	
	販売（アパレル系）	¥1,326	¥1,285	41	3.2%	¥1,305	22	1.7%	
	販売（家電・モバイル）	¥1,461	¥1,398	63	4.5%	¥1,462	▲1	-0.0%	
	販売（その他）	¥1,344	¥1,281	63	4.9%	¥1,337	7	0.5%	
	デモンストレーター・MC	¥1,382	¥1,318	63	4.8%	¥1,391	▲10	-0.7%	
	窓口・ショールーム・カウンター受付	¥1,293	¥1,307	▲14	-1.1%	¥1,292	1	0.1%	
	旅行関連	¥1,269	¥1,269	▲0	-0.0%	¥1,303	▲34	-2.6%	
	テレマーケティング・テレフォンオペレーター	¥1,378	¥1,373	6	0.4%	¥1,380	▲2	-0.1%	
	スーパーバイザー	¥1,605	¥1,606	▲1	-0.1%	¥1,633	▲28	-1.7%	
	その他営業・販売・サービス系	¥1,300	¥1,285	15	1.2%	¥1,318	▲18	-1.4%	
	<b>計</b>		<b>¥1,384</b>	<b>¥1,376</b>	<b>7</b>	<b>0.5%</b>	<b>¥1,384</b>	<b>▲1</b>	<b>-0.0%</b>
	クリエイティブ系	WEBデザイナー	¥1,702	¥1,667	34	2.1%	¥1,703	▲1	-0.1%
WEBディレクター		¥1,797	¥1,733	63	3.6%	¥1,776	20	1.1%	
WEB制作・編集		¥1,700	¥1,657	43	2.6%	¥1,710	▲10	-0.6%	
編集・校正・制作		¥1,578	¥1,555	23	1.5%	¥1,569	10	0.6%	
デザイナー（ファッション・アクセサリー）・パタンナー		¥1,460	¥1,350	110	8.1%	¥1,582	▲122	-7.7%	
デザイナー（住宅・インテリア）		¥1,560	¥1,477	83	5.6%	¥1,569	▲8	-0.5%	
DTPオペレーター		¥1,523	¥1,552	▲30	-1.9%	¥1,535	▲12	-0.8%	
その他クリエイティブ職		¥1,602	¥1,596	7	0.4%	¥1,619	▲17	-1.1%	
<b>計</b>		<b>¥1,650</b>	<b>¥1,619</b>	<b>31</b>	<b>1.9%</b>	<b>¥1,651</b>	<b>▲1</b>	<b>-0.1%</b>	

## 1：三大都市圏 募集時平均時給調査

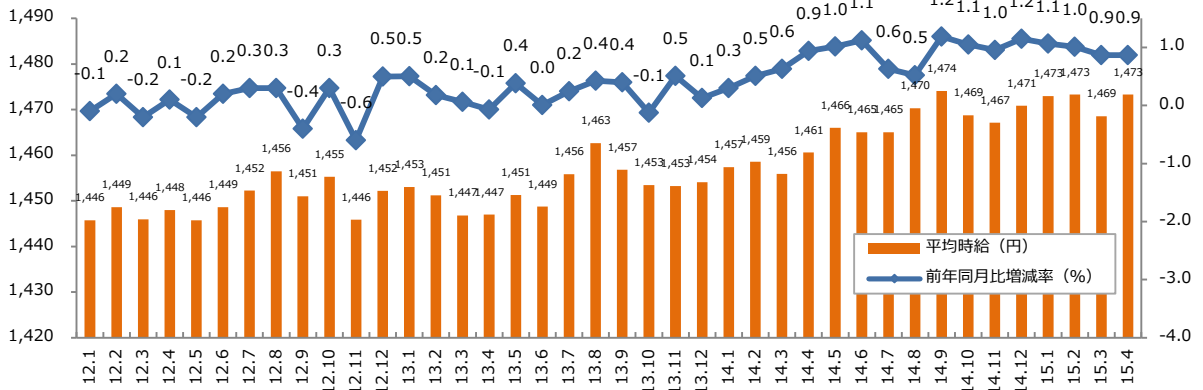
### ▼職種別平均時給②：IT、技術、医療・介護、その他

大分類職種	小分類職種	2015年4月 平均時給	前年同月比較 (14.4)		前月比較 (15.3)			
			平均時給	増減額	増減率	平均時給	増減額	増減率
IT系	ビジネスアプリケーション系SE	¥2,387	¥2,282	105	4.6%	¥2,364	23	1.0%
	制御系SE	¥2,169	¥1,978	191	9.6%	¥2,117	51	2.4%
	データベース系SE	¥2,402	¥2,360	41	1.8%	¥2,484	▲ 83	-3.3%
	Web・スマホ系SE	¥2,329	¥2,226	104	4.7%	¥2,375	▲ 46	-1.9%
	社内SE	¥2,050	¥2,013	37	1.9%	¥2,041	9	0.4%
	プログラマ	¥2,195	¥2,118	77	3.6%	¥2,188	6	0.3%
	ネットワークエンジニア	¥2,343	¥2,265	78	3.5%	¥2,317	26	1.1%
	テスト・評価	¥1,643	¥1,672	▲ 29	-1.7%	¥1,652	▲ 9	-0.5%
	運用管理・保守	¥1,978	¥1,948	31	1.6%	¥1,973	6	0.3%
	ユーザーサポート・ヘルプデスク	¥1,731	¥1,651	81	4.9%	¥1,737	▲ 6	-0.4%
	インストラクター・講師・教師	¥1,758	¥1,700	58	3.4%	¥1,702	56	3.3%
その他 IT系	¥1,970	¥1,787	183	10.2%	¥1,899	71	3.7%	
計		¥2,023	¥1,949	74	3.8%	¥2,010	12	0.6%
技術系	CADオペレーター	¥1,573	¥1,533	40	2.6%	¥1,577	▲ 4	-0.2%
	CAD・設計	¥1,766	¥1,728	38	2.2%	¥1,781	▲ 16	-0.9%
	ハード系設計	¥2,009	¥1,855	154	8.3%	¥1,990	18	0.9%
	研究開発関連	¥1,673	¥1,622	51	3.1%	¥1,717	▲ 44	-2.6%
	その他技術系	¥1,758	¥1,622	136	8.4%	¥1,738	20	1.1%
計		¥1,732	¥1,639	93	5.7%	¥1,730	1	0.1%
医療・介護系	医療事務	¥1,213	¥1,226	▲ 13	-1.0%	¥1,215	▲ 2	-0.1%
	治験関連	¥1,776	¥1,773	3	0.2%	¥1,764	13	0.7%
	介護関連	¥1,293	¥1,187	107	9.0%	¥1,403	▲ 110	-7.8%
	看護師・准看護師	¥1,823	¥1,654	169	10.2%	¥1,787	37	2.1%
	研究開発関連	¥1,520	¥1,457	63	4.3%	¥1,485	35	2.3%
	その他医療・介護関連	¥1,393	¥1,330	63	4.8%	¥1,427	▲ 34	-2.4%
計		¥1,468	¥1,412	57	4.0%	¥1,503	▲ 35	-2.3%
その他	製造業務	¥1,255	¥1,156	99	8.6%	¥1,269	▲ 14	-1.1%
	軽作業	¥1,083	¥1,090	▲ 7	-0.6%	¥1,101	▲ 18	-1.6%
	ドライバー	¥1,281	¥1,183	98	8.3%	¥1,265	16	1.3%
	インストラクター・講師・教師	¥1,521	¥1,632	▲ 111	-6.8%	¥1,734	▲ 213	-12.3%
	その他	¥1,285	¥1,274	11	0.9%	¥1,289	▲ 3	-0.3%
計		¥1,140	¥1,138	2	0.2%	¥1,167	▲ 27	-2.3%
総計 (三大都市圏)		¥1,543	¥1,517	26	1.7%	¥1,542	1	0.1%

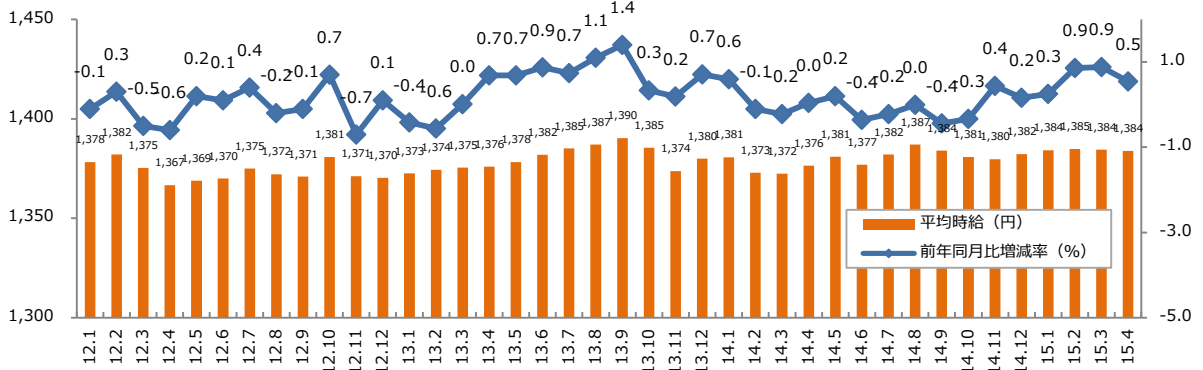
1：三大都市圏 募集時平均時給調査

▼職種大分類別 平均時給推移（三大都市圏） ※2012年1月からの推移

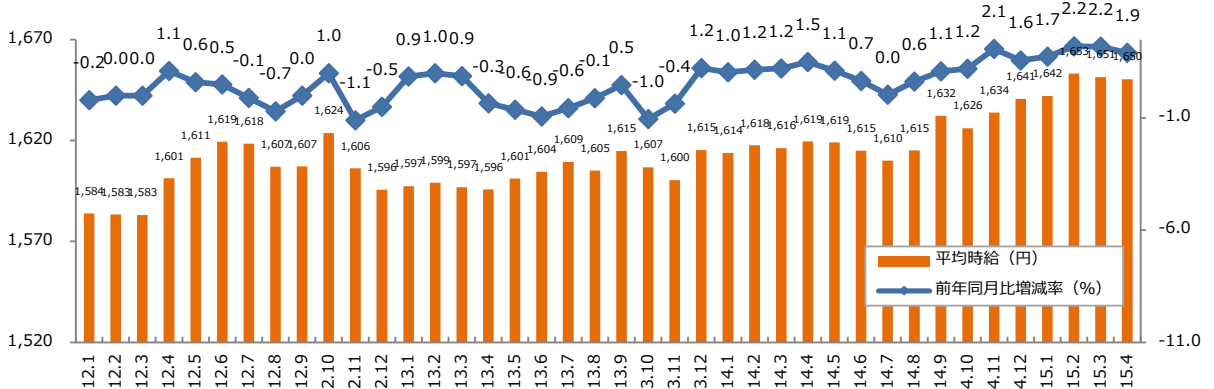
【オフィスワーク系】



【営業・販売・サービス系】



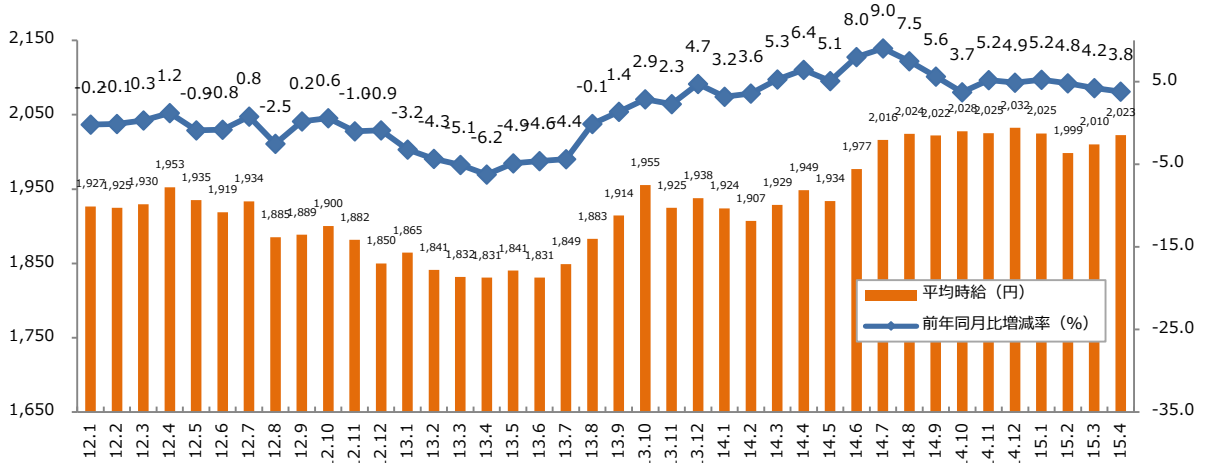
【クリエイティブ系】



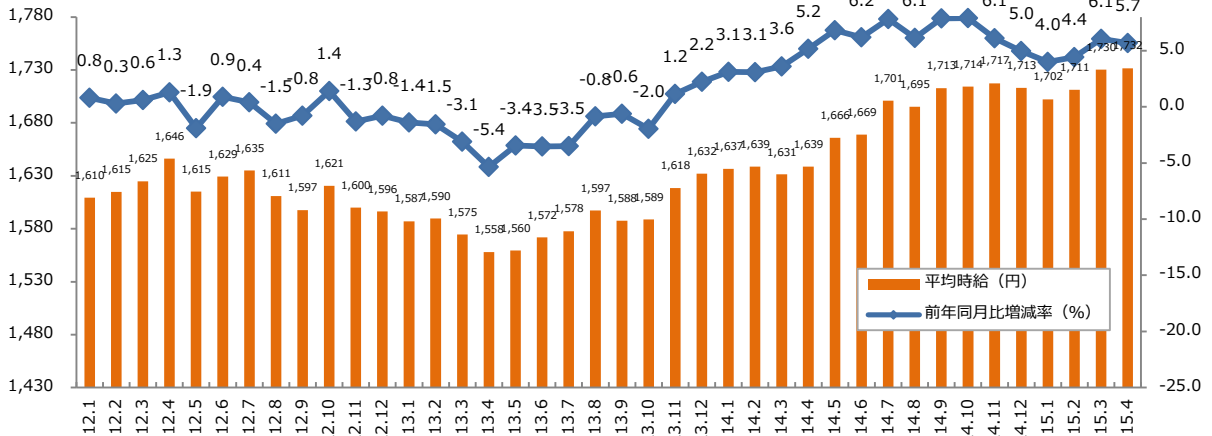
1：三大都市圏 募集時平均時給調査

▼職種大分類別 平均時給推移（三大都市圏） ※2012年1月からの推移

【IT系】

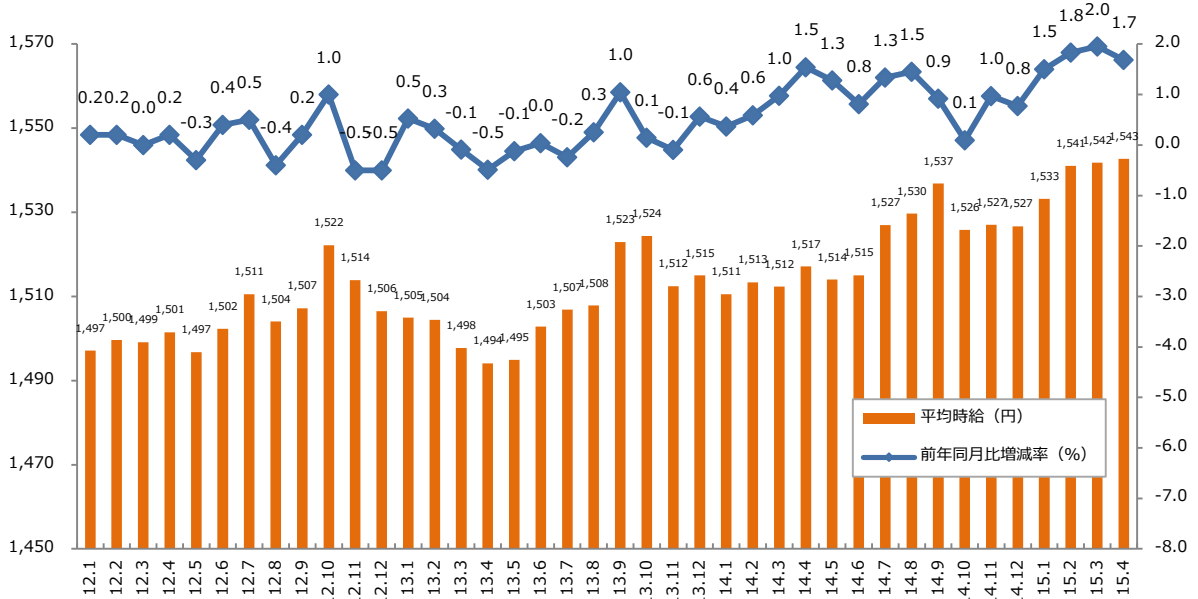


【技術系】

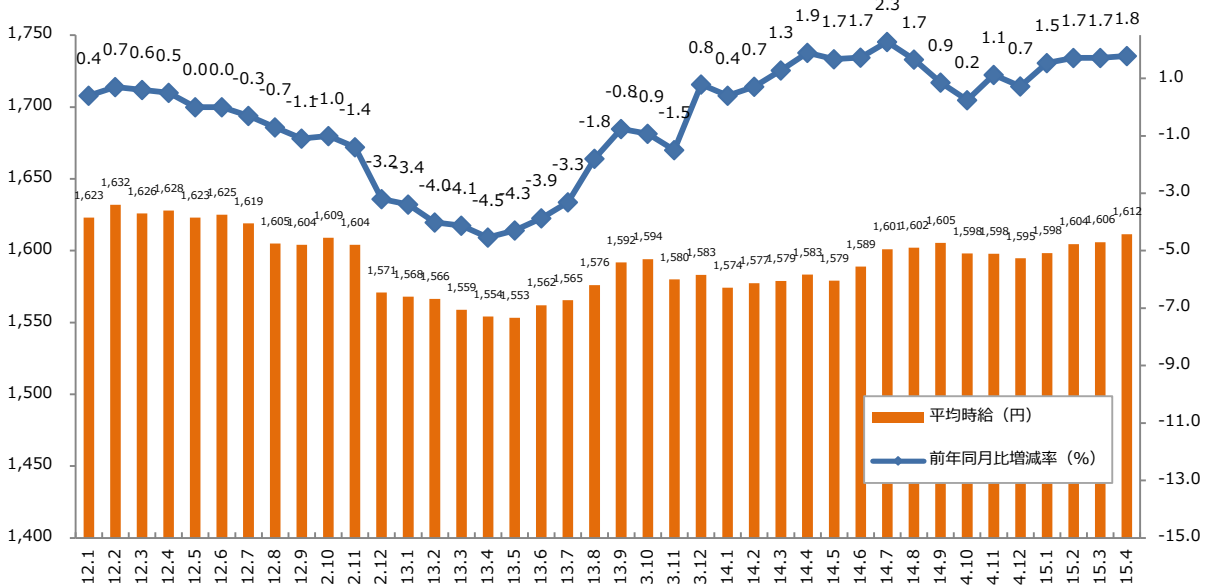


2：三大都市圏 エリア別 募集時平均時給調査

▼三大都市圏全体 平均時給推移 ※2012年1月からの推移



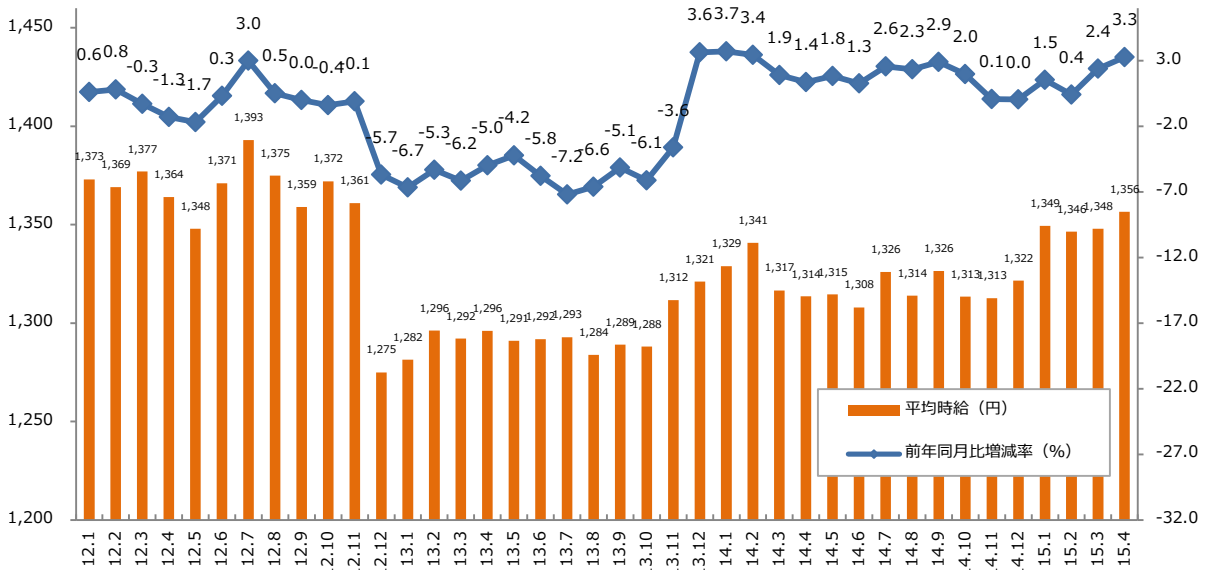
▼関東 平均時給推移 ※2012年1月からの推移



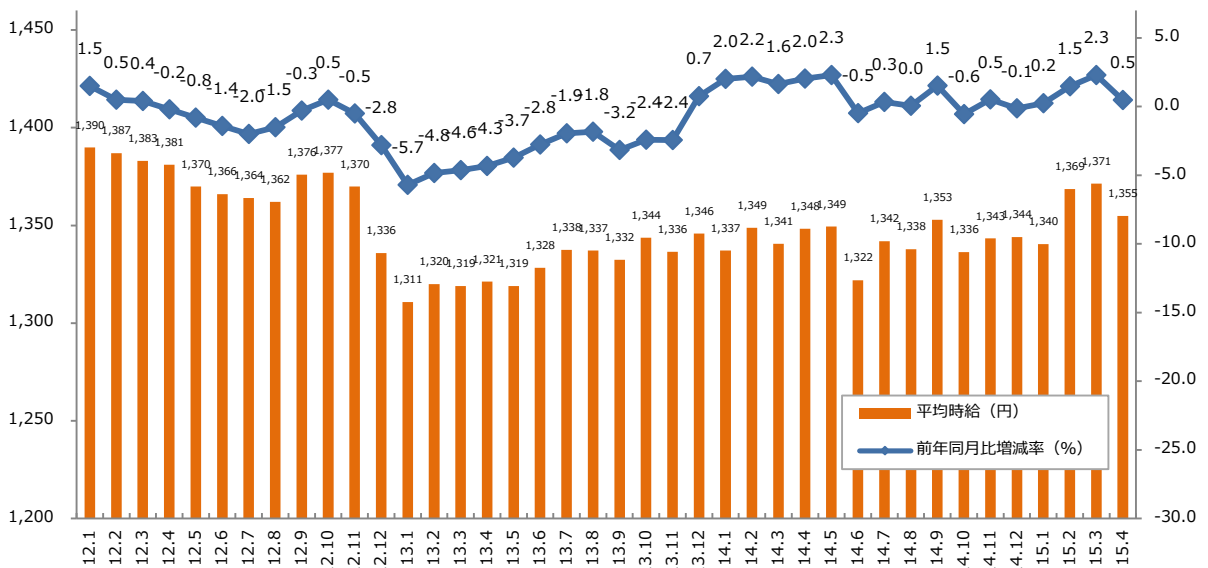


## 2：三大都市圏 エリア別 募集時平均時給調査

### ▼東海 平均時給推移 ※2012年1月からの推移



### ▼関西 平均時給推移 ※2012年1月からの推移



## 2：三大都市圏 エリア別 募集時平均時給調査

### ▼職種別平均時給（関東）①：オフィスワーク、営業・販売・サービス、クリエイティブ

大分類職種	小分類職種	2015年4月	前年同月比較 (14.4)			前月比較 (15.3)			
		平均時給	平均時給	増減額	増減率	平均時給	増減額	増減率	
オフィスワーク系	一般事務	¥1,484	¥1,468	17	1.1%	¥1,481	3	0.2%	
	営業事務	¥1,536	¥1,528	9	0.6%	¥1,534	3	0.2%	
	学校事務	¥1,423	¥1,395	29	2.1%	¥1,403	20	1.5%	
	経理・財務・会計・英文経理	¥1,596	¥1,585	11	0.7%	¥1,593	3	0.2%	
	秘書	¥1,641	¥1,642	▲1	-0.1%	¥1,648	▲8	-0.5%	
	受付	¥1,405	¥1,394	11	0.8%	¥1,407	▲2	-0.1%	
	総務・人事・法務	¥1,590	¥1,564	26	1.7%	¥1,582	8	0.5%	
	広報・宣伝・IR	¥1,642	¥1,615	27	1.7%	¥1,621	21	1.3%	
	企画・マーケティング	¥1,717	¥1,649	69	4.2%	¥1,670	47	2.8%	
	貿易・国際事務	¥1,600	¥1,600	1	0.0%	¥1,611	▲11	-0.7%	
	英文事務	¥1,686	¥1,676	10	0.6%	¥1,692	▲6	-0.4%	
	金融（銀行）事務	¥1,439	¥1,421	18	1.3%	¥1,465	▲27	-1.8%	
	金融（証券）事務	¥1,606	¥1,606	▲0	-0.0%	¥1,609	▲3	-0.2%	
	金融（生保・損保）事務	¥1,566	¥1,526	40	2.6%	¥1,567	▲1	-0.1%	
	金融（その他）事務	¥1,544	¥1,512	32	2.1%	¥1,547	▲3	-0.2%	
	通訳・翻訳	¥2,018	¥1,936	82	4.2%	¥2,019	▲1	-0.0%	
	OAオペレーター	¥1,632	¥1,613	19	1.2%	¥1,624	9	0.5%	
	データ入力	¥1,378	¥1,354	24	1.8%	¥1,381	▲3	-0.2%	
	事務的軽作業	¥1,243	¥1,213	30	2.5%	¥1,225	18	1.5%	
	その他事務系	¥1,465	¥1,442	23	1.6%	¥1,473	▲8	-0.5%	
<b>計</b>		<b>¥1,533</b>	<b>¥1,521</b>	<b>12</b>	<b>0.8%</b>	<b>¥1,528</b>	<b>5</b>	<b>0.3%</b>	
営業・販売・サービス系	営業・企画営業・ラウンダー	¥1,628	¥1,618	11	0.7%	¥1,627	2	0.1%	
	営業アシスタント	¥1,604	¥1,570	34	2.1%	¥1,577	27	1.7%	
	販売（アパレル系）	¥1,355	¥1,306	49	3.8%	¥1,327	28	2.1%	
	販売（家電・モバイル）	¥1,506	¥1,443	64	4.4%	¥1,512	▲6	-0.4%	
	販売（その他）	¥1,396	¥1,330	66	4.9%	¥1,384	13	0.9%	
	デモンストレーター・MC	¥1,433	¥1,353	79	5.9%	¥1,436	▲4	-0.3%	
	窓口・ショールーム・カウンター受付	¥1,357	¥1,364	▲7	-0.5%	¥1,348	9	0.6%	
	旅行関連	¥1,350	¥1,309	41	3.1%	¥1,365	▲15	-1.1%	
	テレマーケティング・テレフォンオペレーター	¥1,426	¥1,419	7	0.5%	¥1,425	1	0.1%	
	スーパーバイザー	¥1,623	¥1,635	▲12	-0.7%	¥1,644	▲21	-1.3%	
	その他営業・販売・サービス系	¥1,386	¥1,358	29	2.1%	¥1,418	▲32	-2.2%	
	<b>計</b>		<b>¥1,438</b>	<b>¥1,430</b>	<b>8</b>	<b>0.6%</b>	<b>¥1,438</b>	<b>0</b>	<b>0.0%</b>
	クリエイティブ系	WEBデザイナー	¥1,768	¥1,711	57	3.3%	¥1,773	▲5	-0.3%
WEBディレクター		¥1,847	¥1,764	82	4.7%	¥1,843	4	0.2%	
WEB制作・編集		¥1,762	¥1,701	61	3.6%	¥1,764	▲2	-0.1%	
編集・校正・制作		¥1,595	¥1,589	6	0.4%	¥1,590	5	0.3%	
デザイナー（ファッション・アクセサリー）・パタンナー		¥1,536	¥1,539	▲3	-0.2%	¥1,631	▲95	-5.8%	
デザイナー（住宅・インテリア）		¥1,576	¥1,505	71	4.7%	¥1,601	▲25	-1.6%	
DTPオペレーター		¥1,608	¥1,604	4	0.2%	¥1,613	▲6	-0.4%	
その他クリエイティブ職		¥1,643	¥1,625	18	1.1%	¥1,633	10	0.6%	
<b>計</b>		<b>¥1,704</b>	<b>¥1,658</b>	<b>46</b>	<b>2.8%</b>	<b>¥1,702</b>	<b>2</b>	<b>0.1%</b>	

## 2：三大都市圏 エリア別 募集時平均時給調査

### ▼職種別平均時給（関東）②：IT、技術、医療・介護、その他

大分類職種	小分類職種	2015年4月 平均時給	前年同月比較（14.4）			前月比較（15.3）		
			平均時給	増減額	増減率	平均時給	増減額	増減率
IT系	ビジネスアプリケーション系SE	¥2,456	¥2,363	93	3.9%	¥2,454	2	0.1%
	制御系SE	¥2,231	¥2,201	30	1.3%	¥2,159	71	3.3%
	データベース系SE	¥2,467	¥2,442	26	1.0%	¥2,540	▲73	-2.9%
	Web・スマホ系SE	¥2,393	¥2,347	46	1.9%	¥2,447	▲54	-2.2%
	社内SE	¥2,112	¥2,074	38	1.8%	¥2,110	2	0.1%
	プログラマ	¥2,267	¥2,205	62	2.8%	¥2,278	▲11	-0.5%
	ネットワークエンジニア	¥2,369	¥2,298	70	3.1%	¥2,351	17	0.7%
	テスト・評価	¥1,669	¥1,709	▲40	-2.3%	¥1,665	5	0.3%
	運用管理・保守	¥2,027	¥1,993	35	1.7%	¥2,022	6	0.3%
	ユーザーサポート・ヘルプデスク	¥1,782	¥1,694	88	5.2%	¥1,780	2	0.1%
	インストラクター・講師・教師	¥1,856	¥1,809	47	2.6%	¥1,809	46	2.6%
	その他 IT系	¥2,062	¥1,828	235	12.8%	¥1,980	82	4.2%
<b>計</b>		<b>¥2,086</b>	<b>¥2,006</b>	<b>80</b>	<b>4.0%</b>	<b>¥2,070</b>	<b>16</b>	<b>0.8%</b>
技術系	CADオペレーター	¥1,630	¥1,600	31	1.9%	¥1,625	6	0.3%
	CAD・設計	¥1,812	¥1,799	13	0.7%	¥1,811	1	0.1%
	ハード系設計	¥2,056	¥1,868	188	10.1%	¥2,046	10	0.5%
	研究開発関連	¥1,716	¥1,675	40	2.4%	¥1,707	9	0.5%
	その他技術系	¥1,823	¥1,695	127	7.5%	¥1,772	51	2.9%
<b>計</b>		<b>¥1,769</b>	<b>¥1,685</b>	<b>84</b>	<b>5.0%</b>	<b>¥1,748</b>	<b>20</b>	<b>1.2%</b>
医療・介護系	医療事務	¥1,299	¥1,265	33	2.6%	¥1,287	12	0.9%
	治験関連	¥1,791	¥1,817	▲26	-1.4%	¥1,771	20	1.1%
	介護関連	¥1,374	¥1,235	140	11.3%	¥1,468	▲94	-6.4%
	看護師・准看護師	¥1,861	¥1,656	206	12.4%	¥1,830	31	1.7%
	研究開発関連	¥1,626	¥1,534	91	6.0%	¥1,581	45	2.8%
	その他医療・介護関連	¥1,504	¥1,474	30	2.0%	¥1,539	▲35	-2.3%
<b>計</b>		<b>¥1,569</b>	<b>¥1,485</b>	<b>84</b>	<b>5.7%</b>	<b>¥1,591</b>	<b>▲22</b>	<b>-1.4%</b>
その他	製造業務	¥1,271	¥1,194	77	6.4%	¥1,336	▲65	-4.9%
	軽作業	¥1,120	¥1,116	4	0.3%	¥1,141	▲21	-1.9%
	ドライバー	¥1,351	¥1,235	117	9.4%	¥1,303	48	3.7%
	インストラクター・講師・教師	¥1,666	¥1,737	▲70	-4.0%	¥1,957	▲291	-14.9%
	その他	¥1,396	¥1,360	35	2.6%	¥1,386	10	0.7%
<b>計</b>		<b>¥1,182</b>	<b>¥1,176</b>	<b>6</b>	<b>0.5%</b>	<b>¥1,220</b>	<b>▲38</b>	<b>-3.1%</b>
<b>総計（関東）</b>		<b>¥1,612</b>	<b>¥1,583</b>	<b>28</b>	<b>1.8%</b>	<b>¥1,606</b>	<b>6</b>	<b>0.4%</b>

## 2：三大都市圏 エリア別 募集時平均時給調査

### ▼職種別平均時給（東海）①：オフィスワーク、営業・販売・サービス、クリエイティブ

大分類職種	小分類職種	2015年4月 平均時給	前年同月比較（14.4）		前月比較（15.3）			
			平均時給	増減額	増減率	平均時給	増減額	増減率
オフィスワーク系	一般事務	¥1,267	¥1,270	▲ 3	-0.2%	¥1,259	8	0.6%
	営業事務	¥1,283	¥1,290	▲ 7	-0.6%	¥1,285	▲ 2	-0.1%
	学校事務	¥1,195	¥1,216	▲ 22	-1.8%	¥1,204	▲ 10	-0.8%
	経理・財務・会計・英文経理	¥1,265	¥1,293	▲ 28	-2.1%	¥1,266	▲ 1	-0.1%
	秘書	¥1,316	¥1,318	▲ 2	-0.2%	¥1,325	▲ 9	-0.7%
	受付	¥1,247	¥1,203	44	3.6%	¥1,189	57	4.8%
	総務・人事・法務	¥1,297	¥1,324	▲ 27	-2.1%	¥1,290	8	0.6%
	広報・宣伝・IR	-	¥1,350	-	-	¥1,286	-	-
	企画・マーケティング	¥1,286	¥1,408	▲ 122	-8.6%	¥1,434	▲ 148	-10.3%
	貿易・国際事務	¥1,332	¥1,323	9	0.7%	¥1,324	7	0.5%
	英文事務	¥1,414	¥1,388	25	1.8%	¥1,368	46	3.4%
	金融（銀行）事務	¥1,338	¥1,226	112	9.2%	¥1,325	13	1.0%
	金融（証券）事務	¥1,350	¥1,306	44	3.3%	¥1,393	▲ 43	-3.1%
	金融（生保・損保）事務	¥1,282	¥1,256	25	2.0%	¥1,290	▲ 9	-0.7%
	金融（その他）事務	¥1,258	¥1,267	▲ 9	-0.7%	¥1,271	▲ 14	-1.1%
	通訳・翻訳	¥1,640	¥1,440	200	13.9%	¥1,535	106	6.9%
	OAオペレーター	¥1,571	¥1,292	280	21.7%	¥1,257	314	25.0%
	データ入力	¥1,176	¥1,199	▲ 23	-1.9%	¥1,165	11	0.9%
	事務的軽作業	¥1,108	¥1,085	23	2.1%	¥1,155	▲ 47	-4.1%
	その他事務系	¥1,304	¥1,234	70	5.7%	¥1,265	40	3.1%
<b>計</b>		<b>¥1,280</b>	<b>¥1,279</b>	<b>1</b>	<b>0.0%</b>	<b>¥1,270</b>	<b>10</b>	<b>0.8%</b>
営業・販売・サービス系	営業・企画営業・ラウンダー	¥1,463	¥1,491	▲ 28	-1.9%	¥1,442	21	1.4%
	営業アシスタント	¥1,296	¥1,293	3	0.2%	¥1,292	4	0.3%
	販売（アパレル系）	¥1,303	¥1,291	13	1.0%	¥1,290	14	1.1%
	販売（家電・モバイル）	¥1,363	¥1,324	39	3.0%	¥1,381	▲ 18	-1.3%
	販売（その他）	¥1,189	¥1,190	▲ 1	-0.1%	¥1,223	▲ 35	-2.8%
	デモンストレーター・MC	¥1,309	¥1,256	53	4.2%	¥1,309	▲ 1	-0.1%
	窓口・ショールーム・カウンター受付	¥1,236	¥1,214	22	1.8%	¥1,234	2	0.2%
	旅行関連	¥1,193	¥1,086	108	9.9%	¥1,178	15	1.3%
	テレマーケティング・テレフォンオペレーター	¥1,283	¥1,247	36	2.9%	¥1,295	▲ 11	-0.9%
	スーパーバイザー	¥1,508	¥1,455	52	3.6%	¥1,560	▲ 52	-3.4%
	その他営業・販売・サービス系	¥1,171	¥1,171	1	0.1%	¥1,181	▲ 10	-0.8%
<b>計</b>		<b>¥1,285</b>	<b>¥1,273</b>	<b>12</b>	<b>1.0%</b>	<b>¥1,286</b>	<b>▲ 1</b>	<b>0.0%</b>
クリエイティブ系	WEBデザイナー	¥1,409	¥1,343	66	4.9%	¥1,405	4	0.3%
	WEBディレクター	¥1,513	¥1,646	▲ 134	-8.1%	¥1,450	63	4.3%
	WEB制作・編集	¥1,357	¥1,458	▲ 101	-6.9%	¥1,408	▲ 51	-3.6%
	編集・校正・制作	¥1,480	¥1,269	211	16.6%	¥1,426	54	3.8%
	デザイナー（ファッション・アクセサリー）・パタンナー	¥1,250	¥1,267	▲ 17	-1.3%	¥1,300	▲ 50	-3.8%
	デザイナー（住宅・インテリア）	-	¥1,333	-	-	-	-	-
	DTPオペレーター	¥1,324	¥1,269	55	4.3%	¥1,310	14	1.1%
	その他クリエイティブ職	¥1,452	¥1,484	▲ 32	-2.2%	¥1,521	▲ 69	-4.6%
<b>計</b>		<b>¥1,415</b>	<b>¥1,389</b>	<b>26</b>	<b>1.9%</b>	<b>¥1,429</b>	<b>▲ 14</b>	<b>-1.0%</b>

## 2：三大都市圏 エリア別 募集時平均時給調査

### ▼職種別平均時給（東海）②：IT、技術、医療・介護、その他

大分類職種	小分類職種	2015年4月 平均時給	前年同月比較（14.4）		前月比較（15.3）			
			平均時給	増減額	増減率	平均時給	増減額	増減率
IT系	ビジネスアプリケーション系SE	¥2,000	¥2,195	▲ 195	-8.9%	¥1,950	50	2.6%
	制御系SE	¥2,158	¥1,612	546	33.9%	¥2,027	131	6.4%
	データベース系SE	¥1,650	-	-	-	¥1,850	▲ 200	-10.8%
	Web・スマホ系SE	¥2,047	¥1,300	747	57.5%	¥1,961	86	4.4%
	社内SE	¥1,870	¥1,628	242	14.9%	¥1,833	37	2.0%
	プログラマ	¥1,762	¥1,801	▲ 39	-2.1%	¥1,857	▲ 95	-5.1%
	ネットワークエンジニア	¥1,889	¥1,774	115	6.5%	¥2,106	▲ 217	-10.3%
	テスト・評価	¥1,609	¥1,700	▲ 91	-5.4%	¥1,663	▲ 54	-3.2%
	運用管理・保守	¥1,629	¥1,636	▲ 7	-0.4%	¥1,621	8	0.5%
	ユーザーサポート・ヘルプデスク	¥1,447	¥1,476	▲ 30	-2.0%	¥1,449	▲ 2	-0.2%
	インストラクター・講師・教師	¥1,772	¥1,580	192	12.1%	¥1,207	565	46.8%
その他 IT系	¥1,702	¥1,520	182	12.0%	¥1,645	57	3.5%	
<b>計</b>		<b>¥1,745</b>	<b>¥1,694</b>	<b>50</b>	<b>3.0%</b>	<b>¥1,720</b>	<b>24</b>	<b>1.4%</b>
技術系	CADオペレーター	¥1,500	¥1,427	73	5.1%	¥1,513	▲ 12	-0.8%
	CAD・設計	¥1,698	¥1,473	226	15.3%	¥1,756	▲ 58	-3.3%
	ハード系設計	¥1,945	¥1,781	164	9.2%	¥1,878	67	3.6%
	研究開発関連	¥1,695	¥1,618	78	4.8%	¥1,838	▲ 143	-7.8%
	その他技術系	¥1,685	¥1,556	129	8.3%	¥1,761	▲ 76	-4.3%
<b>計</b>		<b>¥1,700</b>	<b>¥1,551</b>	<b>149</b>	<b>9.6%</b>	<b>¥1,722</b>	<b>▲ 23</b>	<b>-1.3%</b>
医療・介護系	医療事務	¥1,071	¥1,136	▲ 65	-5.7%	¥1,132	▲ 61	-5.4%
	治験関連	-	-	-	-	-	-	-
	介護関連	¥1,066	¥1,044	22	2.1%	¥1,117	▲ 51	-4.6%
	看護師・准看護師	¥1,600	¥1,600	0	0.0%	¥1,538	63	4.1%
	研究開発関連	¥1,482	¥1,300	182	14.0%	¥1,269	213	16.8%
	その他医療・介護関連	¥1,234	¥1,156	78	6.8%	¥1,300	▲ 66	-5.1%
<b>計</b>		<b>¥1,186</b>	<b>¥1,143</b>	<b>43</b>	<b>3.8%</b>	<b>¥1,207</b>	<b>▲ 21</b>	<b>-1.7%</b>
その他	製造業務	¥1,273	¥1,151	122	10.6%	¥1,240	33	2.7%
	軽作業	¥1,060	¥1,075	▲ 15	-1.4%	¥1,070	▲ 10	-0.9%
	ドライバー	¥1,069	¥950	119	12.5%	¥1,075	▲ 6	-0.5%
	インストラクター・講師・教師	¥1,693	¥1,600	93	5.8%	¥1,591	102	6.4%
	その他	¥1,127	¥1,193	▲ 66	-5.5%	¥1,132	▲ 6	-0.5%
<b>計</b>		<b>¥1,141</b>	<b>¥1,118</b>	<b>23</b>	<b>2.1%</b>	<b>¥1,142</b>	<b>▲ 1</b>	<b>-0.1%</b>
<b>総計（東海）</b>		<b>¥1,356</b>	<b>¥1,314</b>	<b>43</b>	<b>3.3%</b>	<b>¥1,348</b>	<b>9</b>	<b>0.6%</b>

## 2：三大都市圏 エリア別 募集時平均時給調査

### ▼職種別平均時給（関西）①：オフィスワーク、営業・販売・サービス、クリエイティブ

大分類職種	小分類職種	2015年4月 平均時給	前年同月比較（14.4）		前月比較（15.3）			
			平均時給	増減額	増減率	平均時給	増減額	増減率
オフィスワーク系	一般事務	¥1,241	¥1,246	▲ 5	-0.4%	¥1,237	4	0.3%
	営業事務	¥1,308	¥1,302	6	0.5%	¥1,304	4	0.3%
	学校事務	¥1,191	¥1,160	31	2.6%	¥1,183	8	0.7%
	経理・財務・会計・英文経理	¥1,314	¥1,308	6	0.5%	¥1,325	▲ 11	-0.8%
	秘書	¥1,351	¥1,376	▲ 25	-1.8%	¥1,370	▲ 19	-1.4%
	受付	¥1,223	¥1,204	19	1.6%	¥1,205	18	1.5%
	総務・人事・法務	¥1,310	¥1,310	1	0.0%	¥1,312	▲ 2	-0.2%
	広報・宣伝・IR	¥1,303	¥1,276	27	2.1%	¥1,408	▲ 105	-7.4%
	企画・マーケティング	¥1,402	¥1,378	24	1.7%	¥1,363	39	2.9%
	貿易・国際事務	¥1,385	¥1,360	25	1.8%	¥1,373	12	0.9%
	英文事務	¥1,441	¥1,355	86	6.3%	¥1,418	23	1.6%
	金融（銀行）事務	¥1,241	¥1,289	▲ 48	-3.7%	¥1,239	2	0.1%
	金融（証券）事務	¥1,487	¥1,435	52	3.6%	¥1,542	▲ 55	-3.6%
	金融（生保・損保）事務	¥1,296	¥1,316	▲ 20	-1.5%	¥1,339	▲ 43	-3.2%
	金融（その他）事務	¥1,291	¥1,323	▲ 32	-2.4%	¥1,333	▲ 42	-3.2%
	通訳・翻訳	¥1,505	¥1,550	▲ 45	-2.9%	¥1,404	101	7.2%
	OAオペレーター	¥1,316	¥1,332	▲ 16	-1.2%	¥1,376	▲ 60	-4.4%
	データ入力	¥1,170	¥1,177	▲ 7	-0.6%	¥1,200	▲ 30	-2.5%
	事務的軽作業	¥1,079	¥1,055	24	2.3%	¥1,046	33	3.2%
	その他事務系	¥1,253	¥1,254	▲ 1	-0.1%	¥1,229	24	1.9%
<b>計</b>		<b>¥1,282</b>	<b>¥1,277</b>	<b>5</b>	<b>0.4%</b>	<b>¥1,279</b>	<b>3</b>	<b>0.3%</b>
営業・販売・サービス系	営業・企画営業・ラウンダー	¥1,441	¥1,414	27	1.9%	¥1,430	10	0.7%
	営業アシスタント	¥1,355	¥1,321	34	2.6%	¥1,296	60	4.6%
	販売（アパレル系）	¥1,272	¥1,246	27	2.1%	¥1,287	▲ 15	-1.1%
	販売（家電・モバイル）	¥1,322	¥1,283	38	3.0%	¥1,332	▲ 11	-0.8%
	販売（その他）	¥1,230	¥1,199	31	2.6%	¥1,241	▲ 11	-0.9%
	デモンストレーター・MC	¥1,217	¥1,246	▲ 29	-2.3%	¥1,220	▲ 3	-0.2%
	窓口・ショールーム・カウンター受付	¥1,153	¥1,182	▲ 28	-2.4%	¥1,159	▲ 6	-0.5%
	旅行関連	¥998	¥1,144	▲ 146	-12.8%	¥1,083	▲ 85	-7.9%
	テレマーケティング・テレフォンオペレーター	¥1,244	¥1,234	11	0.9%	¥1,254	▲ 10	-0.8%
	スーパーバイザー	¥1,508	¥1,395	113	8.1%	¥1,547	▲ 39	-2.5%
	その他営業・販売・サービス系	¥1,174	¥1,178	▲ 4	-0.4%	¥1,165	9	0.7%
<b>計</b>		<b>¥1,253</b>	<b>¥1,249</b>	<b>4</b>	<b>0.3%</b>	<b>¥1,263</b>	<b>▲ 10</b>	<b>-0.8%</b>
クリエイティブ系	WEBデザイナー	¥1,458	¥1,534	▲ 76	-4.9%	¥1,442	17	1.1%
	WEBディレクター	¥1,410	¥1,596	▲ 186	-11.7%	¥1,411	▲ 1	-0.1%
	WEB制作・編集	¥1,498	¥1,421	77	5.4%	¥1,484	14	0.9%
	編集・校正・制作	¥1,325	¥1,347	▲ 22	-1.7%	¥1,360	▲ 35	-2.6%
	デザイナー（ファッション・アクセサリー）・パタンナー	¥1,300	¥1,143	157	13.7%	¥1,500	▲ 200	-13.3%
	デザイナー（住宅・インテリア）	¥1,333	¥1,285	48	3.8%	¥1,305	29	2.2%
	DTPオペレーター	¥1,312	¥1,326	▲ 15	-1.1%	¥1,314	▲ 3	-0.2%
	その他クリエイティブ職	¥1,393	¥1,373	20	1.5%	¥1,461	▲ 69	-4.7%
<b>計</b>		<b>¥1,430</b>	<b>¥1,451</b>	<b>▲ 21</b>	<b>-1.5%</b>	<b>¥1,411</b>	<b>18</b>	<b>1.3%</b>

## 2：三大都市圏 エリア別 募集時平均時給調査

### ▼職種別平均時給（関西）②：IT、技術、医療・介護、その他

大分類職種	小分類職種	2015年4月	前年同月比較（14.4）		前月比較（15.3）			
		平均時給	平均時給	増減額	増減率	平均時給	増減額	増減率
IT系	ビジネスアプリケーション系SE	¥1,940	¥1,951	▲ 11	-0.6%	¥2,004	▲ 65	-3.2%
	制御系SE	¥2,012	¥1,867	145	7.8%	¥2,234	▲ 222	-9.9%
	データベース系SE	¥1,820	¥1,861	▲ 41	-2.2%	¥1,940	▲ 120	-6.2%
	Web・スマホ系SE	¥2,016	¥1,793	224	12.5%	¥2,015	1	0.1%
	社内SE	¥1,742	¥1,663	79	4.7%	¥1,792	▲ 50	-2.8%
	プログラマ	¥1,927	¥1,889	39	2.0%	¥1,932	▲ 5	-0.3%
	ネットワークエンジニア	¥2,031	¥2,027	4	0.2%	¥2,056	▲ 25	-1.2%
	テスト・評価	¥1,574	¥1,520	54	3.6%	¥1,600	▲ 25	-1.6%
	運用管理・保守	¥1,621	¥1,640	▲ 19	-1.2%	¥1,688	▲ 67	-4.0%
	ユーザーサポート・ヘルプデスク	¥1,430	¥1,419	11	0.8%	¥1,496	▲ 66	-4.4%
	インストラクター・講師・教師	¥1,402	¥1,482	▲ 80	-5.4%	¥1,722	▲ 320	-18.6%
その他 IT系	¥1,553	¥1,590	▲ 37	-2.3%	¥1,621	▲ 68	-4.2%	
計		¥1,709	¥1,707	2	0.1%	¥1,763	▲ 54	-3.1%
技術系	CADオペレーター	¥1,478	¥1,385	93	6.7%	¥1,487	▲ 9	-0.6%
	CAD・設計	¥1,649	¥1,675	▲ 26	-1.6%	¥1,810	▲ 161	-8.9%
	ハード系設計	¥1,986	¥1,864	121	6.5%	¥1,961	25	1.3%
	研究開発関連	¥1,607	¥1,504	103	6.9%	¥1,681	▲ 74	-4.4%
	その他技術系	¥1,701	¥1,542	159	10.3%	¥1,685	16	1.0%
計		¥1,680	¥1,585	96	6.0%	¥1,687	▲ 7	-0.4%
医療・介護系	医療事務	¥1,092	¥1,115	▲ 24	-2.1%	¥1,123	▲ 32	-2.8%
	治験関連	¥1,669	¥1,509	160	10.6%	¥1,646	23	1.4%
	介護関連	¥1,190	¥1,114	76	6.9%	¥1,190	0	0.0%
	看護師・准看護師	¥1,613	¥1,667	▲ 54	-3.3%	¥2,000	▲ 388	-19.4%
	研究開発関連	¥1,392	¥1,362	30	2.2%	¥1,455	▲ 63	-4.3%
	その他医療・介護関連	¥1,127	¥1,155	▲ 28	-2.4%	¥1,195	▲ 68	-5.7%
計		¥1,263	¥1,266	▲ 3	-0.2%	¥1,380	▲ 117	-8.5%
その他	製造業務	¥1,187	¥1,089	98	8.9%	¥1,168	19	1.6%
	軽作業	¥1,032	¥1,037	▲ 4	-0.4%	¥1,056	▲ 23	-2.2%
	ドライバー	¥1,272	¥1,125	147	13.1%	¥1,228	44	3.6%
	インストラクター・講師・教師	¥1,280	¥1,240	41	3.3%	¥1,489	▲ 209	-14.0%
	その他	¥1,155	¥1,166	▲ 11	-1.0%	¥1,237	▲ 81	-6.6%
計		¥1,067	¥1,064	3	0.3%	¥1,101	▲ 33	-3.0%
総計（関西）		¥1,355	¥1,348	6	0.5%	¥1,369	▲ 14	-1.0%

本ニュースリリースに関する問合せ先

広報担当：森本、大原

<http://corp.en-japan.com/>

エン・ジャパン株式会社

〒163-1335 新宿区西新宿6-5-1 新宿アイランドタワー

TEL：03-3342-4506 FAX：03-3342-4507 MAIL：en-press@en-japan.com