

2024年2月度 派遣社員の平均時給は1,683円

18カ月連続で前年同月比プラスを記録。
待遇・働き方の改善踏まえ、「あえて派遣」の傾向が強まる。

『エン派遣』三大都市圏 募集時平均時給レポート

エン・ジャパン株式会社（本社：東京都新宿区、代表取締役社長：鈴木孝二）が運営する日本最大級の派遣のお仕事探しサイト『エン派遣』（<https://haken.en-japan.com/>）では、サイトに掲載されたすべての職種（※）の求人情報をエリア別（※）に集計し、募集時の平均時給分析を行なっています。2024年2月度の集計結果がまとまりましたので、お知らせします。 ※『エン派遣』上で分類されている職種、エリア

■ 概況

2月度の三大都市圏平均時給は1,683円。18カ月連続で前年同月比プラスを記録。



『エン派遣』サービス責任者
小用 秀明

2024年2月度の三大都市圏平均時給は**1,683円**（前月比-5円・0.3%減、前年同月比+26円・1.6%増）で、前年同月比を18カ月連続で上回りました。

2月は、前月に続き4月開始の求人が多数登場。例年、1年間で最も求人数が多くなるタイミングですが、今年2月はコロナ禍以降初めて2019年度の求人数を上回る結果になりました。時給上昇の背景には、**求人数増加による競争の激化**が挙げられます。

オフィスワーク系では「採用サポート」「人事アシスタント」といった、採用を補助するポジションの求人が増加。4月に向けて仕事探しをする方が多いため、候補者との面接の日程調整や、会社説明会の準備など幅広い人事業務において人手が必要になっています。

「人の入れ替わり」にともなう求人は、IT系にも登場しています。ヘルプデスクの求人数は、前月比130%、前年同月比150%と大幅に増加。社内システムのユーザー登録/削除、スマホやPC端末の貸与/回収など、業務の幅が広く、かつ対象者数も一気に増加するタイミングであるため、経験豊富な派遣社員に一時的に業務をお任せする企業も少なくありません。またこれらは短期での募集になるため、時給は高めに設定される傾向です。

昨年と比較しても、増加傾向の派遣スタッフ（※1）。派遣を選ぶ理由（※2）を伺うと、上位には「勤務時間や頻度を選ぶため」「できる/やりたい仕事で働くため」がランクインしました。育児や介護、年収の壁など制約がある中で選択する方も多い一方、複業や自身のライフスタイルに合わせて、あえて派遣を選択する方も増えている印象です。競争が激化する中では時給の改善にのみ目が向けられがちですが、昨今は特に、勤務頻度や業務範囲など「働き方」そのものも合わせた見直しが求められています。

※1 総務省「労働力調査」
※2 『エン派遣』ユーザーアンケート-3700人に聞いた「派遣を選ぶ理由」調査 <https://corp.en-japan.com/newsrelease/2023/33958.html>

■ 2月度の三大都市圏 職種別平均時給は、【営業・販売・サービス系】が過去最高を記録。

| | 2024年2月 平均時給 | 前年同月比較（23.2） | | | 前月比較（24.1） | | |
|----------------|-----------------|--------------|-----|-------|------------|-----|-------|
| | | 平均時給 | 増減額 | 増減率 | 平均時給 | 増減額 | 増減率 |
| 全体 | ¥1,683 | ¥1,657 | 26 | 1.6% | ¥1,688 | -5 | -0.3% |
| オフィスワーク・事務系 | ¥1,636 | ¥1,588 | 48 | 3.0% | ¥1,632 | 4 | 0.2% |
| 営業・販売・サービス系（※） | ¥1,604 | ¥1,570 | 34 | 2.2% | ¥1,598 | 6 | 0.4% |
| クリエイティブ系 | ¥1,975 | ¥1,976 | -1 | -0.1% | ¥2,050 | -75 | -3.7% |
| IT・エンジニア系 | ¥2,591 | ¥2,519 | 72 | 2.9% | ¥2,617 | -26 | -1.0% |
| 技術系 | ¥2,030 | ¥1,932 | 98 | 5.1% | ¥2,051 | -21 | -1.0% |
| 医療・介護・福祉・教育系 | ¥1,453 | ¥1,449 | 4 | 0.3% | ¥1,460 | -7 | -0.5% |
| 軽作業・物流・工場・その他 | ¥1,312 | ¥1,323 | -11 | -0.8% | ¥1,311 | 1 | 0.1% |

※過去最高を記録した職種。

■2月度のエリア別平均時給は、【関東】【東海】で前年同月比プラスを記録。

| | 2024年2月 平均時給 | 前年同月比較（23.2） | | | 前月比較（24.1） | | |
|----|-----------------|--------------|-----|-------|------------|-----|-------|
| | | 平均時給 | 増減額 | 増減率 | 平均時給 | 増減額 | 増減率 |
| 関東 | ¥1,765 | ¥1,740 | 25 | 1.4% | ¥1,769 | -4 | -0.2% |
| 東海 | ¥1,476 | ¥1,435 | 41 | 2.9% | ¥1,476 | 0 | ±0.0% |
| 関西 | ¥1,482 | ¥1,504 | -22 | -1.5% | ¥1,500 | -18 | -1.2% |

■2月度の職種別／前年同月比 時給上昇額ランキング

| 順位 | | 上昇額 | 2024年2月度 平均時給 |
|------|-------------|-----|------------------|
| 1（↑） | 技術系 | +98 | ¥2,030 |
| 2（↓） | IT・エンジニア系 | +72 | ¥2,591 |
| 3（→） | オフィスワーク・事務系 | +48 | ¥1,636 |

■2月度の職種別／時給額ランキング

| 順位 | | 2024年2月度 平均時給 |
|------|-----------|------------------|
| 1（→） | IT・エンジニア系 | ¥2,591 |
| 2（→） | 技術系 | ¥2,030 |
| 3（→） | クリエイティブ系 | ¥1,975 |

▼集計対象

エン・ジャパンが運営する日本最大級の派遣のお仕事探しサイト『エン派遣』（<https://haken.en-japan.com/>）に掲載された求人情報より、募集時の平均時給を集計いたしました。※小数点以下は切り捨てで集計しています。

▼対象エリア

関東（東京都、神奈川県、埼玉県、千葉県、茨城県、群馬県、栃木県、山梨県）

東海（愛知県、岐阜県、三重県、静岡県）

関西（大阪府、兵庫県、京都府、滋賀県、奈良県、和歌山県）

▼集計対象職種

オフィスワーク系：一般事務、営業事務、経理・財務、秘書、受付、総務・人事、貿易・国際事務など

営業・販売・サービス系：営業・企画営業、販売、窓口・ショールーム、テレマーケティングなど

クリエイティブ系：WEBデザイナー、編集・制作・校正、デザイナー、DTPオペレーターなど

IT・エンジニア系：SE、プログラマ、ネットワークエンジニア、

テスト・評価、運用管理・保守、ユーザーサポートなど

技術系：CADオペレーター、CAD・設計、ハード系設計

医療・介護系：医療事務、治験関連、介護関連、看護師・准看護師、研究開発など

その他：製造業務、軽作業、ドライバー、インストラクター・講師など

本ニュースリリースに関する
お問い合わせ先

広報担当：清水・高田・齊藤

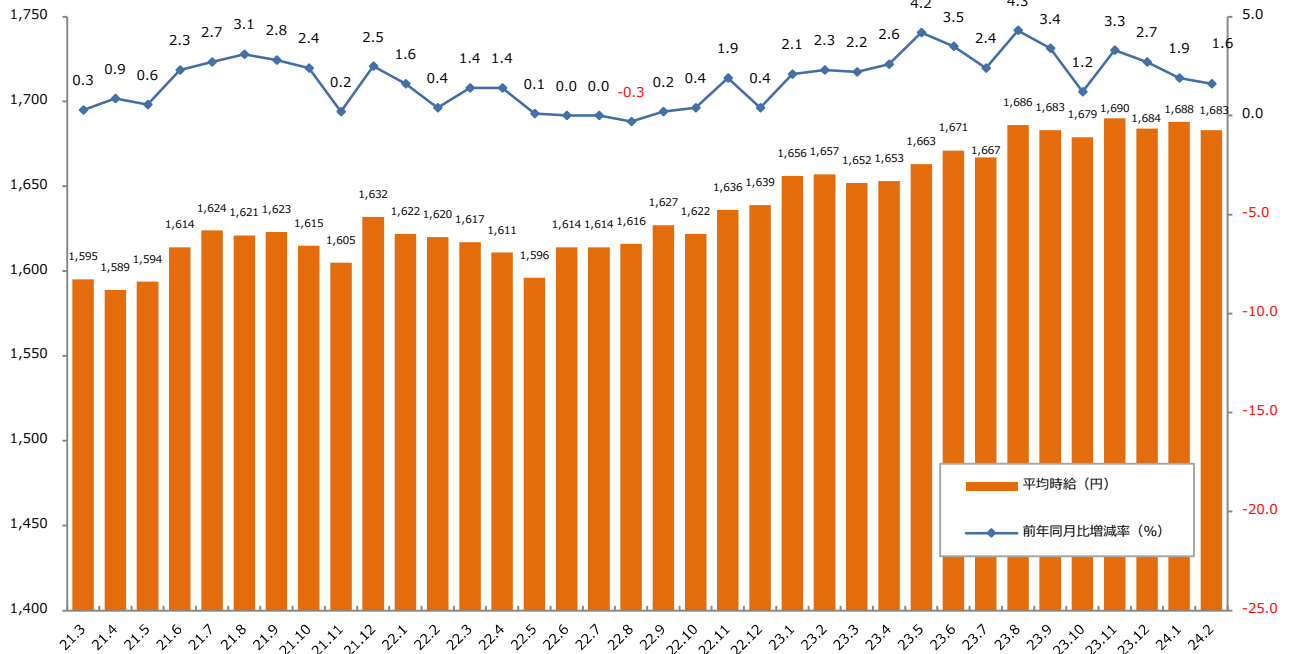
<https://corp.en-japan.com/>

〒163-1335 新宿区西新宿6-5-1 新宿アイランドタワー

TEL：03-3342-6590 MAIL：en-press@en-japan.com

1：三大都市圏 募集時平均時給調査

▼平均時給推移（三大都市圏 ※関東・東海・関西） ※2021年2月からの推移



▼職種別平均時給推移（三大都市圏 ※関東・東海・関西） ※2022年1月からの推移

| 職種名 | 22.1 | 22.2 | 22.3 | 22.4 | 22.5 | 22.6 | 22.7 | 22.8 | 22.9 | 22.10 | 22.11 | 22.12 |
|-------------|--------|--------|--------|--------|--------|--------|--------|--------|--------|--------|--------|--------|
| オフィスワーク系 | ¥1,596 | ¥1,581 | ¥1,585 | ¥1,598 | ¥1,595 | ¥1,598 | ¥1,599 | ¥1,596 | ¥1,598 | ¥1,593 | ¥1,592 | ¥1,591 |
| 営業・販売・サービス系 | ¥1,545 | ¥1,553 | ¥1,545 | ¥1,540 | ¥1,533 | ¥1,539 | ¥1,551 | ¥1,557 | ¥1,560 | ¥1,550 | ¥1,566 | ¥1,557 |
| クリエイティブ系 | ¥1,953 | ¥1,948 | ¥1,965 | ¥2,003 | ¥2,003 | ¥1,996 | ¥1,987 | ¥1,990 | ¥2,016 | ¥2,058 | ¥2,073 | ¥2,065 |
| IT系 | ¥2,341 | ¥2,347 | ¥2,341 | ¥2,334 | ¥2,334 | ¥2,359 | ¥2,421 | ¥2,399 | ¥2,421 | ¥2,437 | ¥2,435 | ¥2,392 |
| 技術系 | ¥1,948 | ¥1,967 | ¥1,977 | ¥1,916 | ¥1,955 | ¥1,946 | ¥1,954 | ¥1,959 | ¥1,911 | ¥1,932 | ¥1,959 | ¥1,887 |
| 医療・介護系 | ¥1,350 | ¥1,360 | ¥1,373 | ¥1,360 | ¥1,363 | ¥1,384 | ¥1,378 | ¥1,386 | ¥1,401 | ¥1,404 | ¥1,415 | ¥1,413 |
| その他 | ¥1,253 | ¥1,259 | ¥1,256 | ¥1,289 | ¥1,279 | ¥1,289 | ¥1,290 | ¥1,275 | ¥1,283 | ¥1,284 | ¥1,302 | ¥1,298 |
| 全体 | ¥1,622 | ¥1,620 | ¥1,617 | ¥1,611 | ¥1,596 | ¥1,614 | ¥1,628 | ¥1,616 | ¥1,627 | ¥1,622 | ¥1,636 | ¥1,639 |
| 職種名 | 23.1 | 23.2 | 23.3 | 23.4 | 23.5 | 23.6 | 23.7 | 23.8 | 23.9 | 23.10 | 23.11 | 23.12 |
| オフィスワーク系 | ¥1,594 | ¥1,588 | ¥1,587 | ¥1,593 | ¥1,608 | ¥1,609 | ¥1,614 | ¥1,624 | ¥1,633 | ¥1,633 | ¥1,630 | ¥1,629 |
| 営業・販売・サービス系 | ¥1,565 | ¥1,570 | ¥1,563 | ¥1,564 | ¥1,568 | ¥1,571 | ¥1,577 | ¥1,579 | ¥1,588 | ¥1,591 | ¥1,584 | ¥1,590 |
| クリエイティブ系 | ¥2,081 | ¥1,976 | ¥2,019 | ¥2,031 | ¥2,054 | ¥2,109 | ¥2,050 | ¥2,046 | ¥1,995 | ¥2,031 | ¥2,061 | ¥2,036 |
| IT系 | ¥2,507 | ¥2,519 | ¥2,527 | ¥2,519 | ¥2,543 | ¥2,572 | ¥2,582 | ¥2,610 | ¥2,587 | ¥2,606 | ¥2,619 | ¥2,616 |
| 技術系 | ¥1,943 | ¥1,932 | ¥1,936 | ¥1,967 | ¥1,963 | ¥1,983 | ¥1,994 | ¥2,016 | ¥2,028 | ¥2,013 | ¥2,077 | ¥2,003 |
| 医療・介護系 | ¥1,443 | ¥1,449 | ¥1,440 | ¥1,448 | ¥1,452 | ¥1,455 | ¥1,473 | ¥1,466 | ¥1,467 | ¥1,481 | ¥1,479 | ¥1,473 |
| その他 | ¥1,313 | ¥1,323 | ¥1,322 | ¥1,329 | ¥1,321 | ¥1,316 | ¥1,305 | ¥1,312 | ¥1,293 | ¥1,299 | ¥1,314 | ¥1,315 |
| 全体 | ¥1,656 | ¥1,657 | ¥1,652 | ¥1,653 | ¥1,663 | ¥1,671 | ¥1,667 | ¥1,686 | ¥1,683 | ¥1,679 | ¥1,690 | ¥1,684 |
| 職種名 | 24.1 | 24.2 | 24.3 | 24.4 | 24.5 | 24.6 | 24.7 | 24.8 | 24.9 | 24.10 | 24.11 | 24.12 |
| オフィスワーク系 | ¥1,632 | ¥1,636 | | | | | | | | | | |
| 営業・販売・サービス系 | ¥1,598 | ¥1,604 | | | | | | | | | | |
| クリエイティブ系 | ¥2,050 | ¥1,975 | | | | | | | | | | |
| IT系 | ¥2,617 | ¥2,591 | | | | | | | | | | |
| 技術系 | ¥2,051 | ¥2,030 | | | | | | | | | | |
| 医療・介護系 | ¥1,460 | ¥1,453 | | | | | | | | | | |
| その他 | ¥1,311 | ¥1,312 | | | | | | | | | | |
| 全体 | ¥1,688 | ¥1,683 | | | | | | | | | | |

1：三大都市圏 募集時平均時給調査

▼職種別平均時給：オフィスワーク、営業・販売・サービス、クリエイティブ

| 大分類職種 | 小分類職種 | 2024年2月 | 前年同月比較 (23.2) | | | 前月比較 (24.1) | | |
|-------------|----------------------------|---------------|---------------|---------------|--------------|---------------|---------------|--------------|
| | | 平均時給 | 平均時給 | 増減額 | 増減率 | 平均時給 | 増減額 | 増減率 |
| オフィスワーク系 | 一般事務 | ¥1,577 | ¥1,534 | 43 | 2.8% | ¥1,579 | ▲ 2 | -0.1% |
| | 営業事務 | ¥1,653 | ¥1,586 | 67 | 4.2% | ¥1,645 | 8 | 0.5% |
| | 学校事務 | ¥1,439 | ¥1,420 | 19 | 1.3% | ¥1,439 | 0 | 0.0% |
| | 経理・財務・会計・英文経理 | ¥1,729 | ¥1,656 | 73 | 4.4% | ¥1,724 | 5 | 0.3% |
| | 秘書 | ¥1,786 | ¥1,734 | 52 | 3.0% | ¥1,775 | 11 | 0.6% |
| | 受付 | ¥1,508 | ¥1,459 | 49 | 3.4% | ¥1,500 | 8 | 0.5% |
| | 総務・人事・法務 | ¥1,708 | ¥1,669 | 39 | 2.3% | ¥1,704 | 4 | 0.2% |
| | 広報・宣伝・IR | ¥1,798 | ¥1,765 | 33 | 1.9% | ¥1,784 | 14 | 0.8% |
| | 企画・マーケティング | ¥1,888 | ¥1,922 | ▲ 34 | -1.8% | ¥1,900 | ▲ 12 | -0.6% |
| | 貿易・国際事務 | ¥1,714 | ¥1,668 | 46 | 2.8% | ¥1,703 | 11 | 0.6% |
| | 英文事務 | ¥1,820 | ¥1,788 | 32 | 1.8% | ¥1,817 | 3 | 0.2% |
| | 金融（銀行）事務 | ¥1,543 | ¥1,506 | 37 | 2.5% | ¥1,530 | 13 | 0.8% |
| | 金融（証券）事務 | ¥1,774 | ¥1,666 | 108 | 6.5% | ¥1,727 | 47 | 2.7% |
| | 金融（生保・損保）事務 | ¥1,586 | ¥1,524 | 62 | 4.1% | ¥1,582 | 4 | 0.3% |
| | 金融（その他）事務 | ¥1,686 | ¥1,622 | 64 | 3.9% | ¥1,669 | 17 | 1.0% |
| | 通訳・翻訳 | ¥2,172 | ¥2,121 | 51 | 2.4% | ¥2,174 | ▲ 2 | -0.1% |
| | OAオペレーター | ¥1,840 | ¥1,804 | 36 | 2.0% | ¥1,816 | 24 | 1.3% |
| | データ入力 | ¥1,542 | ¥1,493 | 49 | 3.3% | ¥1,542 | 0 | 0.0% |
| | 事務的軽作業 | ¥1,430 | ¥1,370 | 60 | 4.4% | ¥1,412 | 18 | 1.3% |
| | その他事務系 | ¥1,634 | ¥1,611 | 23 | 1.4% | ¥1,643 | ▲ 9 | -0.5% |
| | 計 | | ¥1,636 | ¥1,588 | 48 | 3.0% | ¥1,632 | 4 |
| 営業・販売・サービス系 | 営業・企画営業・ラウンダー | ¥1,854 | ¥1,835 | 19 | 1.0% | ¥1,877 | ▲ 23 | -1.2% |
| | 営業アシスタント | ¥1,765 | ¥1,812 | ▲ 47 | -2.6% | ¥1,751 | 14 | 0.8% |
| | 販売（アパレル系） | ¥1,464 | ¥1,476 | ▲ 12 | -0.8% | ¥1,463 | 1 | 0.1% |
| | 販売（家電・モバイル） | ¥1,464 | ¥1,478 | ▲ 14 | -0.9% | ¥1,423 | 41 | 2.9% |
| | 販売（その他） | ¥1,478 | ¥1,420 | 58 | 4.1% | ¥1,452 | 26 | 1.8% |
| | デモンストレーター・MC | ¥1,421 | ¥1,389 | 32 | 2.3% | ¥1,430 | ▲ 9 | -0.6% |
| | 窓口・ショールーム・カウンター受付 | ¥1,494 | ¥1,452 | 42 | 2.9% | ¥1,455 | 39 | 2.7% |
| | 旅行関連 | ¥1,622 | ¥1,449 | 173 | 11.9% | ¥1,623 | ▲ 1 | -0.1% |
| | テレマーケティング・テレフォンオペレーター | ¥1,621 | ¥1,566 | 55 | 3.5% | ¥1,604 | 17 | 1.1% |
| | スーパーバイザー | ¥1,841 | ¥1,772 | 69 | 3.9% | ¥1,799 | 42 | 2.3% |
| | その他営業・販売・サービス系 | ¥1,548 | ¥1,466 | 82 | 5.6% | ¥1,554 | ▲ 6 | -0.4% |
| | 計 | | ¥1,604 | ¥1,570 | 34 | 2.2% | ¥1,598 | 6 |
| クリエイティブ系 | WEBデザイナー | ¥2,131 | ¥2,059 | 72 | 3.5% | ¥2,222 | ▲ 91 | -4.1% |
| | WEBディレクター | ¥2,244 | ¥2,265 | ▲ 21 | -0.9% | ¥2,253 | ▲ 9 | -0.4% |
| | WEB制作・編集 | ¥1,969 | ¥1,980 | ▲ 11 | -0.6% | ¥2,049 | ▲ 80 | -3.9% |
| | 編集・校正・制作 | ¥1,764 | ¥1,758 | 6 | 0.3% | ¥1,774 | ▲ 10 | -0.6% |
| | デザイナー（ファッション・アクセサリー）・パタンナー | ¥1,612 | ¥1,643 | ▲ 31 | -1.9% | ¥1,611 | 1 | 0.1% |
| | デザイナー（住宅・インテリア） | ¥1,772 | ¥1,562 | 210 | 13.4% | ¥1,756 | 16 | 0.9% |
| | DTPオペレーター | ¥1,748 | ¥1,638 | 110 | 6.7% | ¥1,772 | ▲ 24 | -1.4% |
| | その他クリエイティブ職 | ¥2,060 | ¥2,005 | 55 | 2.7% | ¥2,105 | ▲ 45 | -2.1% |
| 計 | | ¥1,975 | ¥1,976 | ▲ 1 | -0.1% | ¥2,050 | ▲ 75 | -3.7% |

1：三大都市圏 募集時平均時給調査

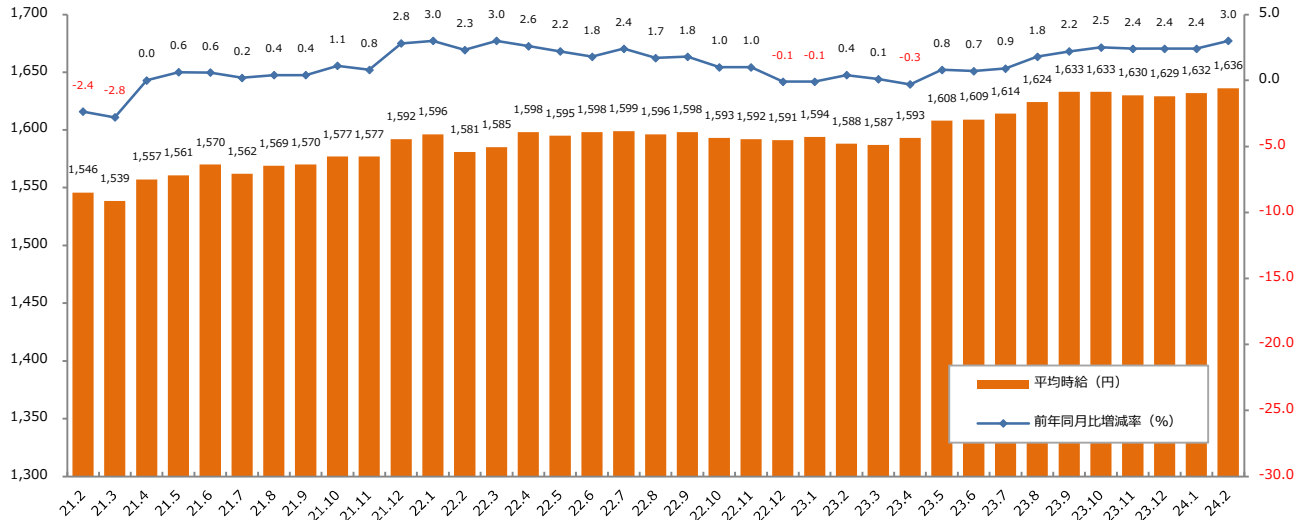
▼職種別平均時給：IT、技術、医療・介護、その他

| 大分類職種 | 小分類職種 | 2024年2月 平均時給 | 前年同月比較（23.2） | | | 前月比較（24.1） | | |
|-----------|-----------------|-----------------|--------------|------|--------|------------|-----|-------|
| | | | 平均時給 | 増減額 | 増減率 | 平均時給 | 増減額 | 増減率 |
| IT系 | ビジネスアプリケーション系SE | ¥2,858 | ¥2,723 | 135 | 5.0% | ¥2,844 | 14 | 0.5% |
| | 制御系SE | ¥2,598 | ¥2,581 | 17 | 0.7% | ¥2,625 | ▲27 | -1.0% |
| | データベース系SE | ¥2,824 | ¥2,752 | 72 | 2.6% | ¥2,869 | ▲45 | -1.6% |
| | Web・スマホ系SE | ¥2,976 | ¥3,055 | ▲79 | -2.6% | ¥2,978 | ▲2 | -0.1% |
| | 社内SE | ¥2,520 | ¥2,566 | ▲46 | -1.8% | ¥2,457 | 63 | 2.6% |
| | プログラマ | ¥2,508 | ¥2,473 | 35 | 1.4% | ¥2,502 | 6 | 0.2% |
| | ネットワークエンジニア | ¥2,826 | ¥2,733 | 93 | 3.4% | ¥2,830 | ▲4 | -0.1% |
| | テスト・評価 | ¥2,209 | ¥2,182 | 27 | 1.2% | ¥2,216 | ▲7 | -0.3% |
| | 運用管理・保守 | ¥2,375 | ¥2,310 | 65 | 2.8% | ¥2,349 | 26 | 1.1% |
| | ユーザーサポート・ヘルプデスク | ¥1,990 | ¥1,928 | 62 | 3.2% | ¥1,974 | 16 | 0.8% |
| | インストラクター・講師・教師 | ¥1,994 | ¥2,179 | ▲185 | -8.5% | ¥1,905 | 89 | 4.7% |
| | その他 IT系 | ¥3,206 | ¥2,822 | 384 | 13.6% | ¥3,209 | ▲3 | -0.1% |
| 計 | | ¥2,591 | ¥2,519 | 72 | 2.9% | ¥2,617 | ▲26 | -1.0% |
| 技術系 | CADオペレーター | ¥1,833 | ¥1,806 | 27 | 1.5% | ¥1,859 | ▲26 | -1.4% |
| | CAD・設計 | ¥2,120 | ¥2,098 | 22 | 1.0% | ¥2,084 | 36 | 1.7% |
| | ハード系設計 | ¥2,460 | ¥2,683 | ▲223 | -8.3% | ¥2,498 | ▲38 | -1.5% |
| | 研究開発関連 | ¥1,708 | ¥1,937 | ▲229 | -11.8% | ¥1,709 | ▲1 | -0.1% |
| | その他技術系 | ¥2,173 | ¥2,172 | 1 | 0.0% | ¥2,155 | 18 | 0.8% |
| 計 | | ¥2,030 | ¥1,932 | 98 | 5.1% | ¥2,051 | ▲21 | -1.0% |
| 医療・介護系 | 医療事務 | ¥1,324 | ¥1,301 | 23 | 1.8% | ¥1,328 | ▲4 | -0.3% |
| | 治験関連 | ¥2,152 | ¥2,224 | ▲72 | -3.2% | ¥2,150 | 2 | 0.1% |
| | 介護関連 | ¥1,442 | ¥1,410 | 32 | 2.3% | ¥1,441 | 1 | 0.1% |
| | 看護師・准看護師 | ¥1,953 | ¥2,083 | ▲130 | -6.2% | ¥1,967 | ▲14 | -0.7% |
| | 研究開発関連 | ¥1,675 | ¥1,779 | ▲104 | -5.8% | ¥1,686 | ▲11 | -0.7% |
| | その他医療・介護関連 | ¥1,510 | ¥1,509 | 1 | 0.1% | ¥1,513 | ▲3 | -0.2% |
| 計 | | ¥1,453 | ¥1,449 | 4 | 0.3% | ¥1,460 | ▲7 | -0.5% |
| その他 | 製造業務 | ¥1,381 | ¥1,394 | ▲13 | -0.9% | ¥1,375 | 6 | 0.4% |
| | 軽作業 | ¥1,274 | ¥1,286 | ▲12 | -0.9% | ¥1,274 | 0 | 0.0% |
| | ドライバー | ¥1,465 | ¥1,517 | ▲52 | -3.4% | ¥1,466 | ▲1 | -0.1% |
| | インストラクター・講師・教師 | ¥1,887 | ¥1,866 | 21 | 1.1% | ¥1,750 | 137 | 7.8% |
| | その他 | ¥1,447 | ¥1,371 | 76 | 5.5% | ¥1,392 | 55 | 4.0% |
| 計 | | ¥1,312 | ¥1,323 | ▲11 | -0.8% | ¥1,311 | 1 | 0.1% |
| 総計（三大都市圏） | | ¥1,683 | ¥1,657 | 26 | 1.6% | ¥1,688 | ▲5 | -0.3% |

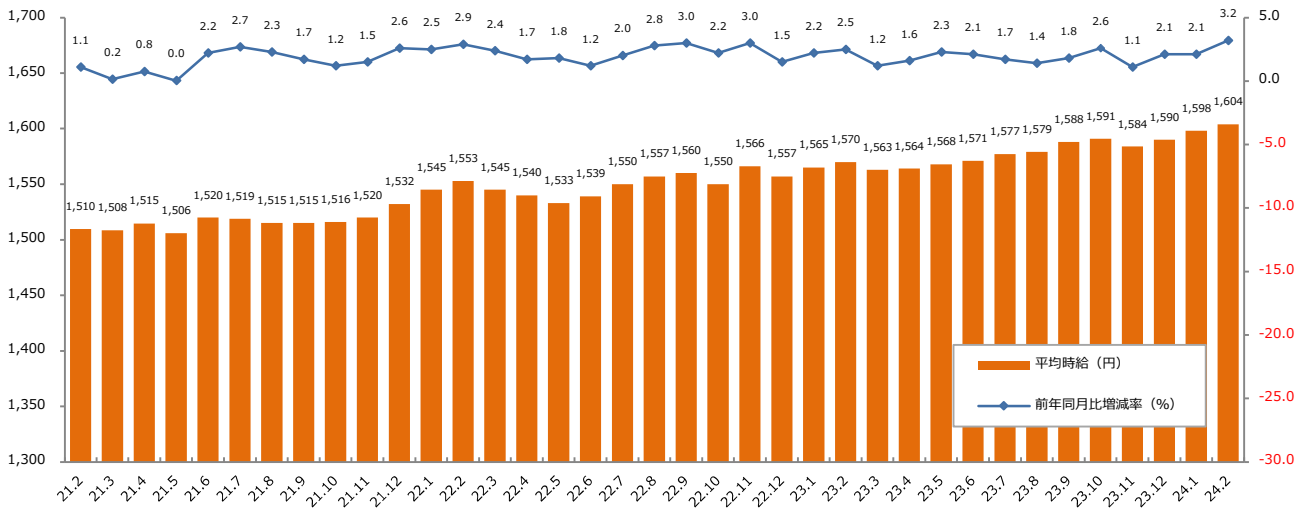
1：三大都市圏 募集時平均時給調査

▼職種大分類別 平均時給推移（三大都市圏） ※2021年2月からの推移

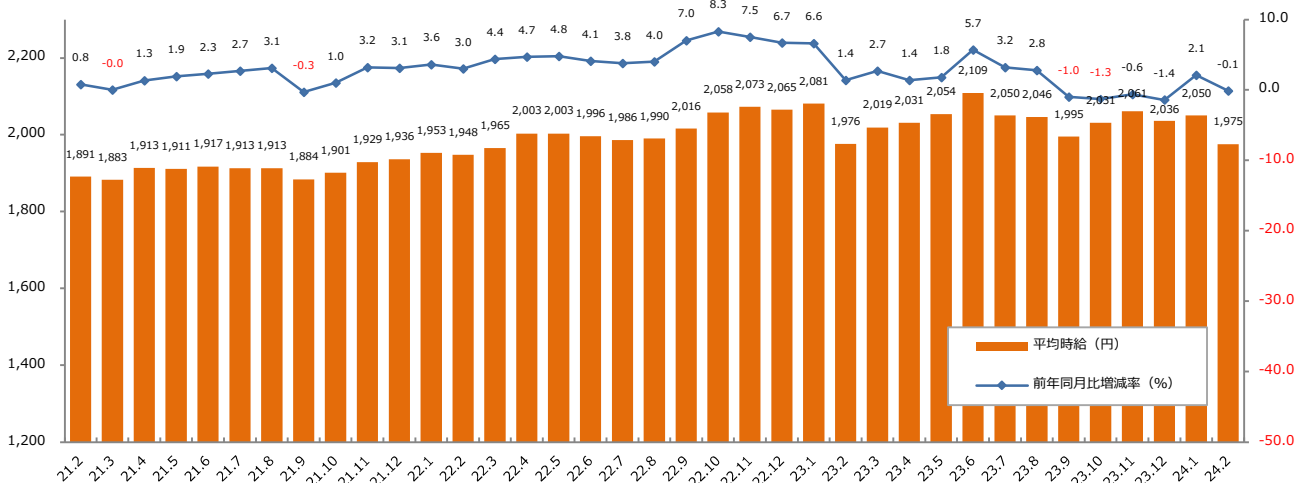
【オフィスワーク系】



【営業・販売・サービス系】



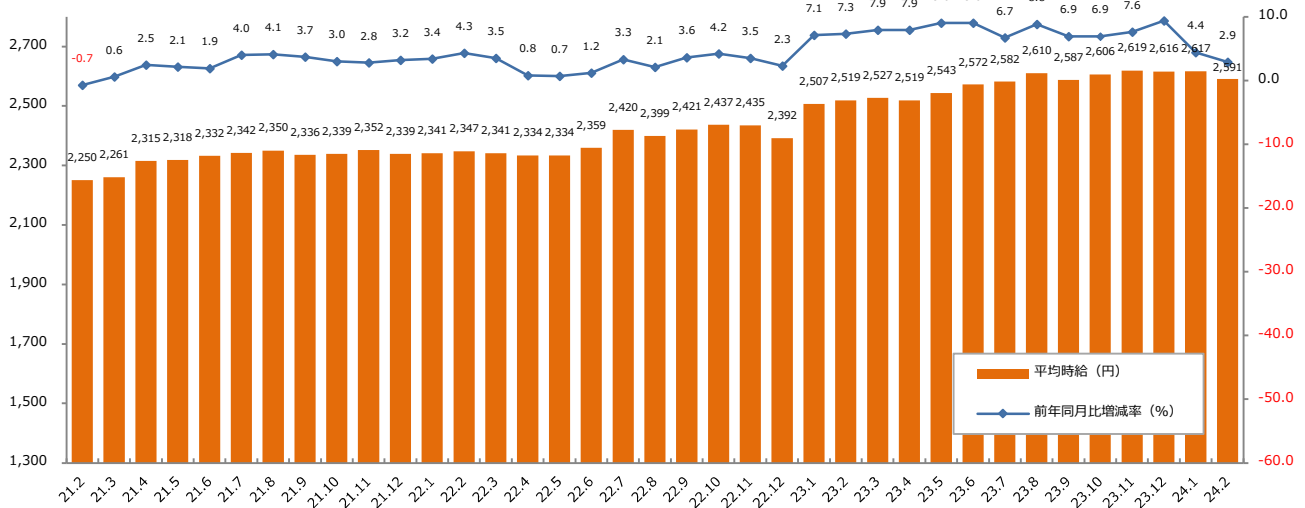
【クリエイティブ系】



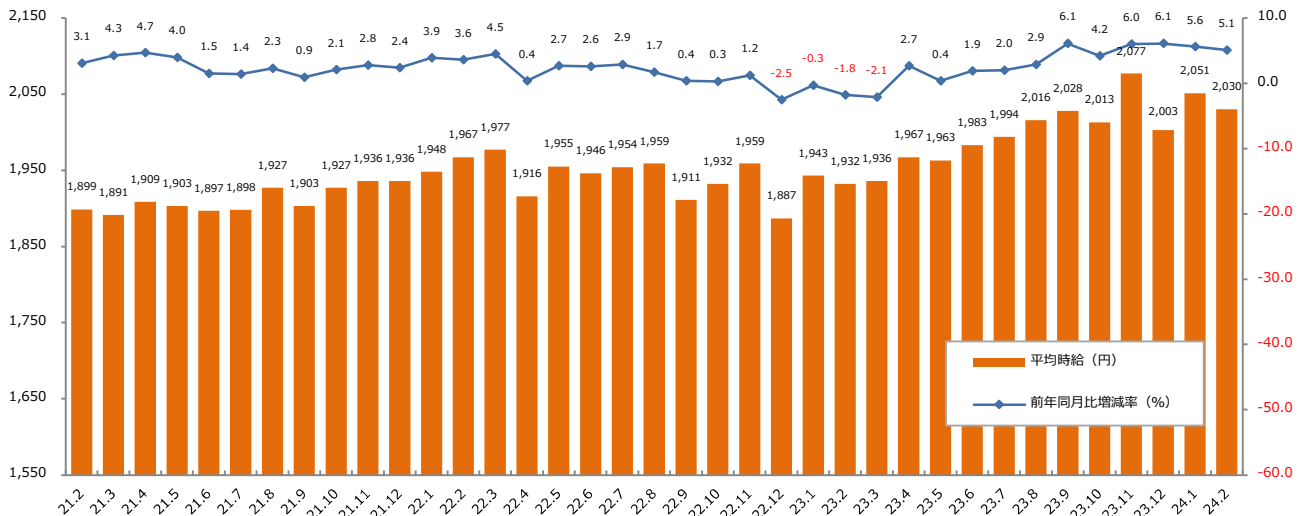
1：三大都市圏 募集時平均時給調査

▼職種大分類別 平均時給推移（三大都市圏） ※2021年2月からの推移

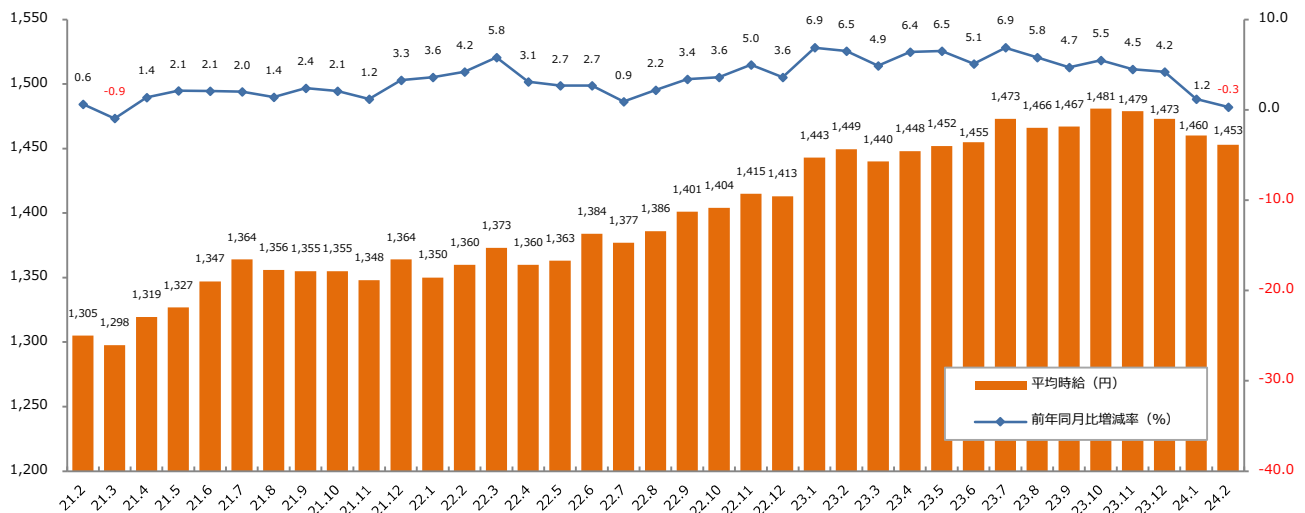
【IT系】



【技術系】

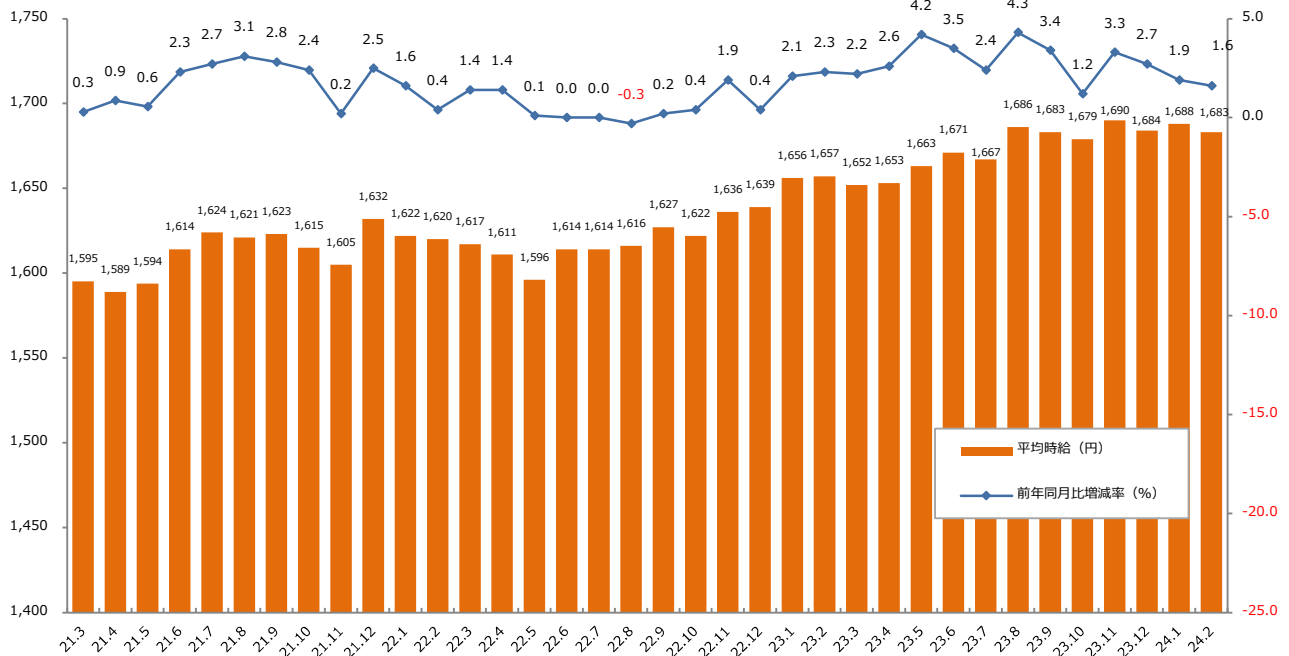


【医療・介護系】

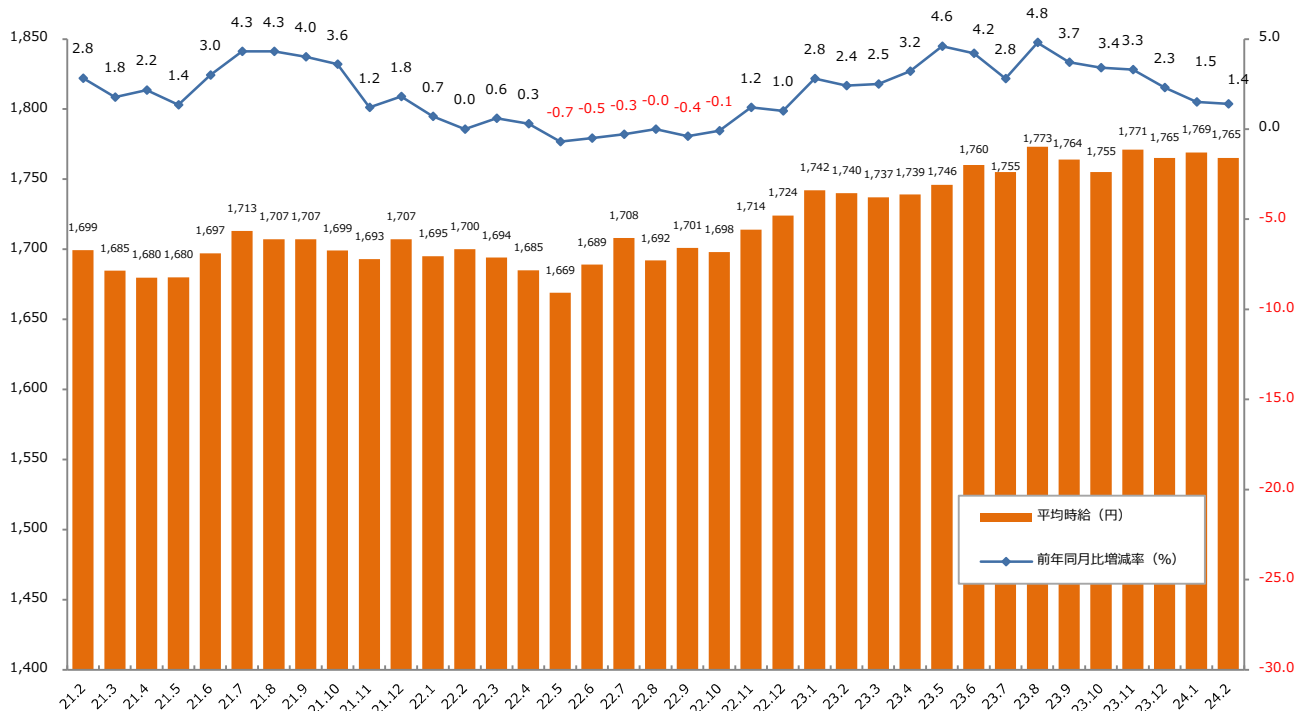


2：三大都市圏 エリア別 募集時平均時給調査

▼三大都市圏全体 平均時給推移 ※2021年2月からの推移

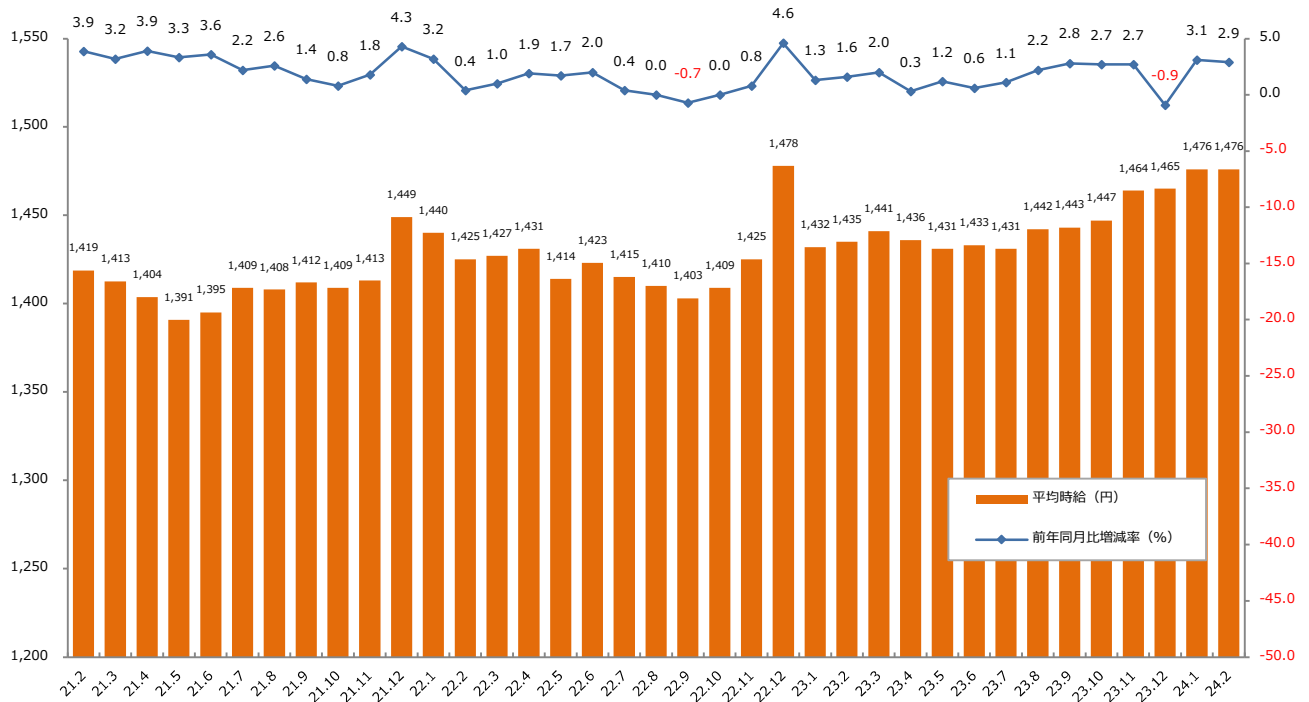


▼関東 平均時給推移 ※2021年2月からの推移

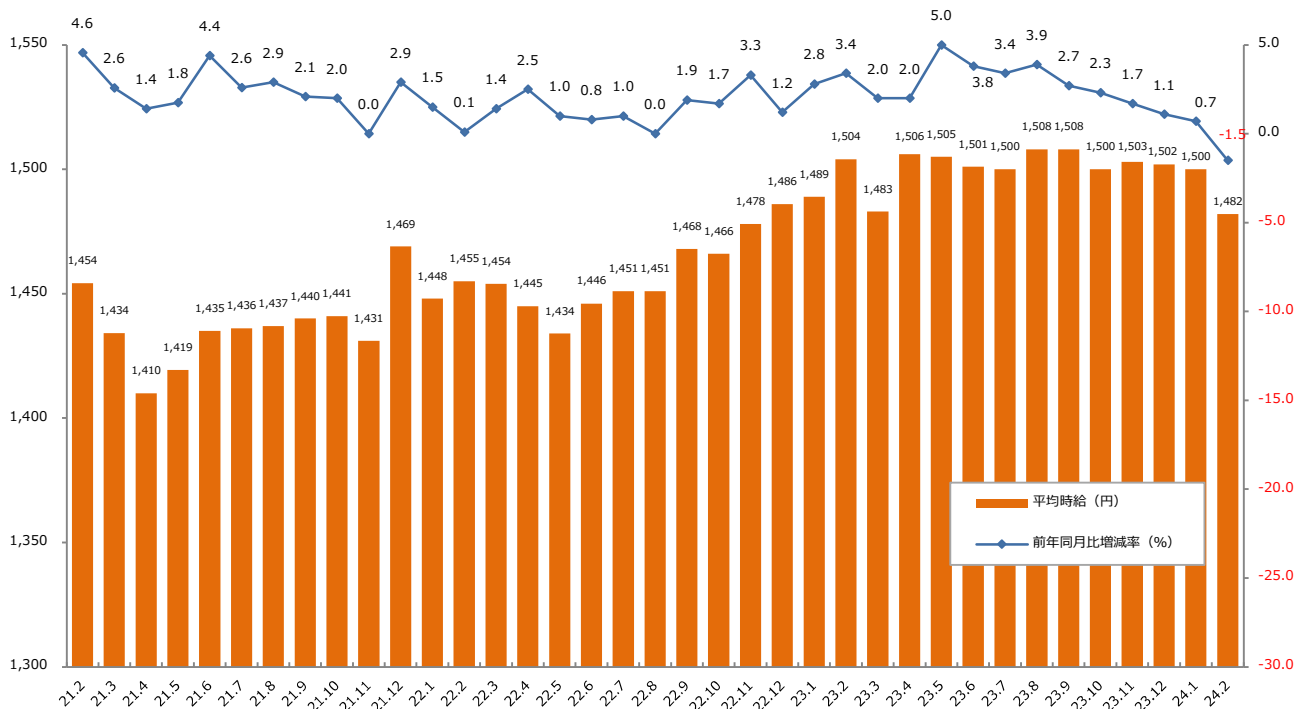


2：三大都市圏 エリア別 募集時平均時給調査

▼東海 平均時給推移 ※2021年2月からの推移



▼関西 平均時給推移 ※2021年2月からの推移



2：三大都市圏 エリア別 募集時平均時給調査

▼職種別平均時給（関東）：オフィスワーク、営業・販売・サービス、クリエイティブ

| 大分類職種 | 小分類職種 | 2024年2月 平均時給 | 前年同月比較（23.2） | | 前月比較（24.1） | | | |
|-------------|----------------------------|-----------------|---------------|------------|--------------|---------------|------------|--------------|
| | | | 平均時給 | 増減額 | 増減率 | 平均時給 | 増減額 | 増減率 |
| オフィスワーク系 | 一般事務 | ¥1,657 | ¥1,608 | 49 | 3.0% | ¥1,652 | 5 | 0.3% |
| | 営業事務 | ¥1,713 | ¥1,661 | 52 | 3.1% | ¥1,705 | 8 | 0.5% |
| | 学校事務 | ¥1,538 | ¥1,502 | 36 | 2.4% | ¥1,531 | 7 | 0.5% |
| | 経理・財務・会計・英文経理 | ¥1,787 | ¥1,726 | 61 | 3.5% | ¥1,783 | 4 | 0.2% |
| | 秘書 | ¥1,827 | ¥1,783 | 44 | 2.5% | ¥1,825 | 2 | 0.1% |
| | 受付 | ¥1,554 | ¥1,516 | 38 | 2.5% | ¥1,545 | 9 | 0.6% |
| | 総務・人事・法務 | ¥1,765 | ¥1,727 | 38 | 2.2% | ¥1,758 | 7 | 0.4% |
| | 広報・宣伝・IR | ¥1,853 | ¥1,792 | 61 | 3.4% | ¥1,821 | 32 | 1.8% |
| | 企画・マーケティング | ¥1,929 | ¥1,945 | ▲16 | -0.8% | ¥1,934 | ▲5 | -0.3% |
| | 貿易・国際事務 | ¥1,805 | ¥1,758 | 47 | 2.7% | ¥1,798 | 7 | 0.4% |
| | 英文事務 | ¥1,881 | ¥1,855 | 26 | 1.4% | ¥1,881 | 0 | 0.0% |
| | 金融（銀行）事務 | ¥1,603 | ¥1,567 | 36 | 2.3% | ¥1,587 | 16 | 1.0% |
| | 金融（証券）事務 | ¥1,803 | ¥1,702 | 101 | 5.9% | ¥1,759 | 44 | 2.5% |
| | 金融（生保・損保）事務 | ¥1,653 | ¥1,610 | 43 | 2.7% | ¥1,646 | 7 | 0.4% |
| | 金融（その他）事務 | ¥1,716 | ¥1,684 | 32 | 1.9% | ¥1,697 | 19 | 1.1% |
| | 通訳・翻訳 | ¥2,261 | ¥2,226 | 35 | 1.6% | ¥2,262 | ▲1 | 0.0% |
| | OAオペレーター | ¥1,874 | ¥1,868 | 6 | 0.3% | ¥1,850 | 24 | 1.3% |
| | データ入力 | ¥1,622 | ¥1,559 | 63 | 4.0% | ¥1,616 | 6 | 0.4% |
| | 事務的軽作業 | ¥1,437 | ¥1,384 | 53 | 3.8% | ¥1,422 | 15 | 1.1% |
| | その他事務系 | ¥1,689 | ¥1,644 | 45 | 2.7% | ¥1,694 | ▲5 | -0.3% |
| 計 | | ¥1,712 | ¥1,664 | 48 | 2.9% | ¥1,703 | 9 | 0.5% |
| 営業・販売・サービス系 | 営業・企画営業・ラウンダー | ¥1,956 | ¥1,990 | ▲34 | -1.7% | ¥2,033 | ▲77 | -3.8% |
| | 営業アシスタント | ¥1,851 | ¥1,833 | 18 | 1.0% | ¥1,833 | 18 | 1.0% |
| | 販売（アパレル系） | ¥1,505 | ¥1,506 | ▲1 | -0.1% | ¥1,504 | 1 | 0.1% |
| | 販売（家電・モバイル） | ¥1,607 | ¥1,574 | 33 | 2.1% | ¥1,508 | 99 | 6.6% |
| | 販売（その他） | ¥1,502 | ¥1,461 | 41 | 2.8% | ¥1,486 | 16 | 1.1% |
| | デモンストレーター・MC | ¥1,511 | ¥1,491 | 20 | 1.3% | ¥1,528 | ▲17 | -1.1% |
| | 窓口・ショールーム・カウンター受付 | ¥1,533 | ¥1,501 | 32 | 2.1% | ¥1,493 | 40 | 2.7% |
| | 旅行関連 | ¥1,673 | ¥1,617 | 56 | 3.5% | ¥1,664 | 9 | 0.5% |
| | テレマーケティング・テレフォンオペレーター | ¥1,669 | ¥1,620 | 49 | 3.0% | ¥1,659 | 10 | 0.6% |
| | スーパーバイザー | ¥1,880 | ¥1,814 | 66 | 3.6% | ¥1,876 | 4 | 0.2% |
| | その他営業・販売・サービス系 | ¥1,584 | ¥1,544 | 40 | 2.6% | ¥1,590 | ▲6 | -0.4% |
| 計 | | ¥1,654 | ¥1,633 | 21 | 1.3% | ¥1,657 | ▲3 | -0.2% |
| クリエイティブ系 | WEBデザイナー | ¥2,156 | ¥2,133 | 23 | 1.1% | ¥2,267 | ▲111 | -4.9% |
| | WEBディレクター | ¥2,287 | ¥2,323 | ▲36 | -1.5% | ¥2,309 | ▲22 | -1.0% |
| | WEB制作・編集 | ¥2,020 | ¥2,071 | ▲51 | -2.5% | ¥2,108 | ▲88 | -4.2% |
| | 編集・校正・制作 | ¥1,791 | ¥1,795 | ▲4 | -0.2% | ¥1,794 | ▲3 | -0.2% |
| | デザイナー（ファッション・アクセサリー）・パタンナー | ¥1,697 | ¥1,705 | ▲8 | -0.5% | ¥1,700 | ▲3 | -0.2% |
| | デザイナー（住宅・インテリア） | ¥1,812 | ¥1,636 | 176 | 10.8% | ¥1,814 | ▲2 | -0.1% |
| | DTPオペレーター | ¥1,819 | ¥1,758 | 61 | 3.5% | ¥1,856 | ▲37 | -2.0% |
| | その他クリエイティブ職 | ¥2,115 | ¥2,070 | 45 | 2.2% | ¥2,156 | ▲41 | -1.9% |
| 計 | | ¥2,027 | ¥2,063 | ▲36 | -1.7% | ¥2,107 | ▲80 | -3.8% |

2：三大都市圏 エリア別 募集時平均時給調査

▼職種別平均時給（関東）：IT、技術、医療・介護、その他

| 大分類職種 | 小分類職種 | 2024年2月 平均時給 | 前年同月比較（23.2） | | | 前月比較（24.1） | | |
|--------|-----------------|-----------------|--------------|-------|--------|------------|-------|-------|
| | | | 平均時給 | 増減額 | 増減率 | 平均時給 | 増減額 | 増減率 |
| IT系 | ビジネスアプリケーション系SE | ¥2,962 | ¥2,834 | 128 | 4.5% | ¥2,954 | 8 | 0.3% |
| | 制御系SE | ¥2,709 | ¥2,802 | ▲ 93 | -3.3% | ¥2,759 | ▲ 50 | -1.8% |
| | データベース系SE | ¥2,910 | ¥2,810 | 100 | 3.6% | ¥2,955 | ▲ 45 | -1.5% |
| | Web・スマホ系SE | ¥3,052 | ¥3,193 | ▲ 141 | -4.4% | ¥3,058 | ▲ 6 | -0.2% |
| | 社内SE | ¥2,668 | ¥2,692 | ▲ 24 | -0.9% | ¥2,589 | 79 | 3.1% |
| | プログラマ | ¥2,611 | ¥2,628 | ▲ 17 | -0.6% | ¥2,602 | 9 | 0.3% |
| | ネットワークエンジニア | ¥2,896 | ¥2,830 | 66 | 2.3% | ¥2,891 | 5 | 0.2% |
| | テスト・評価 | ¥2,284 | ¥2,263 | 21 | 0.9% | ¥2,318 | ▲ 34 | -1.5% |
| | 運用管理・保守 | ¥2,430 | ¥2,391 | 39 | 1.6% | ¥2,412 | 18 | 0.7% |
| | ユーザーサポート・ヘルプデスク | ¥2,039 | ¥2,003 | 36 | 1.8% | ¥2,033 | 6 | 0.3% |
| | インストラクター・講師・教師 | ¥2,043 | ¥2,252 | ▲ 209 | -9.3% | ¥1,915 | 128 | 6.7% |
| | その他 IT系 | ¥3,304 | ¥2,911 | 393 | 13.5% | ¥3,302 | 2 | 0.1% |
| 計 | | ¥2,697 | ¥2,643 | 54 | 2.0% | ¥2,734 | ▲ 37 | -1.4% |
| 技術系 | CADオペレーター | ¥1,895 | ¥1,882 | 13 | 0.7% | ¥1,933 | ▲ 38 | -2.0% |
| | CAD・設計 | ¥2,214 | ¥2,242 | ▲ 28 | -1.2% | ¥2,208 | 6 | 0.3% |
| | ハード系設計 | ¥2,507 | ¥2,828 | ▲ 321 | -11.4% | ¥2,528 | ▲ 21 | -0.8% |
| | 研究開発関連 | ¥1,796 | ¥1,985 | ▲ 189 | -9.5% | ¥1,789 | 7 | 0.4% |
| | その他技術系 | ¥2,279 | ¥2,202 | 77 | 3.5% | ¥2,209 | 70 | 3.2% |
| 計 | | ¥2,114 | ¥2,007 | 107 | 5.3% | ¥2,143 | ▲ 29 | -1.4% |
| 医療・介護系 | 医療事務 | ¥1,367 | ¥1,334 | 33 | 2.5% | ¥1,352 | 15 | 1.1% |
| | 治験関連 | ¥2,103 | ¥2,344 | ▲ 241 | -10.3% | ¥2,219 | ▲ 116 | -5.2% |
| | 介護関連 | ¥1,483 | ¥1,471 | 12 | 0.8% | ¥1,483 | 0 | 0.0% |
| | 看護師・准看護師 | ¥1,996 | ¥2,089 | ▲ 93 | -4.5% | ¥2,004 | ▲ 8 | -0.4% |
| | 研究開発関連 | ¥1,746 | ¥1,797 | ▲ 51 | -2.8% | ¥1,736 | 10 | 0.6% |
| | その他医療・介護関連 | ¥1,601 | ¥1,584 | 17 | 1.1% | ¥1,587 | 14 | 0.9% |
| 計 | | ¥1,502 | ¥1,487 | 15 | 1.0% | ¥1,506 | ▲ 4 | -0.3% |
| その他 | 製造業務 | ¥1,387 | ¥1,409 | ▲ 22 | -1.6% | ¥1,386 | 1 | 0.1% |
| | 軽作業 | ¥1,284 | ¥1,284 | 0 | 0.0% | ¥1,284 | 0 | 0.0% |
| | ドライバー | ¥1,510 | ¥1,541 | ▲ 31 | -2.0% | ¥1,526 | ▲ 16 | -1.0% |
| | インストラクター・講師・教師 | ¥1,844 | ¥1,898 | ▲ 54 | -2.8% | ¥1,856 | ▲ 12 | -0.6% |
| | その他 | ¥1,588 | ¥1,445 | 143 | 9.9% | ¥1,466 | 122 | 8.3% |
| 計 | | ¥1,320 | ¥1,325 | ▲ 5 | -0.4% | ¥1,318 | 2 | 0.2% |
| 総計（関東） | | ¥1,765 | ¥1,740 | 25 | 1.4% | ¥1,769 | ▲ 4 | -0.2% |

2：三大都市圏 エリア別 募集時平均時給調査

▼職種別平均時給（東海）：オフィスワーク、営業・販売・サービス、クリエイティブ

| 大分類職種 | 小分類職種 | 2024年2月 平均時給 | 前年同月比較（23.2） | | 前月比較（24.1） | | | |
|-------------|---------------------------|-----------------|---------------|-----------|-------------|---------------|-----------|--------------|
| | | | 平均時給 | 増減額 | 増減率 | 平均時給 | 増減額 | 増減率 |
| オフィスワーク系 | 一般事務 | ¥1,406 | ¥1,363 | 43 | 3.2% | ¥1,406 | 0 | 0.0% |
| | 営業事務 | ¥1,449 | ¥1,399 | 50 | 3.6% | ¥1,460 | ▲11 | -0.8% |
| | 学校事務 | ¥1,347 | ¥1,319 | 28 | 2.1% | ¥1,338 | 9 | 0.7% |
| | 経理・財務・会計・英文経理 | ¥1,468 | ¥1,406 | 62 | 4.4% | ¥1,463 | 5 | 0.3% |
| | 秘書 | ¥1,526 | ¥1,454 | 72 | 5.0% | ¥1,520 | 6 | 0.4% |
| | 受付 | ¥1,360 | ¥1,365 | ▲5 | -0.4% | ¥1,398 | ▲38 | -2.7% |
| | 総務・人事・法務 | ¥1,469 | ¥1,407 | 62 | 4.4% | ¥1,449 | 20 | 1.4% |
| | 広報・宣伝・IR | ¥1,440 | ¥1,815 | ▲375 | -20.7% | ¥1,490 | ▲50 | -3.4% |
| | 企画・マーケティング | ¥1,718 | ¥1,589 | 129 | 8.1% | ¥1,724 | ▲6 | -0.3% |
| | 貿易・国際事務 | ¥1,486 | ¥1,455 | 31 | 2.1% | ¥1,497 | ▲11 | -0.7% |
| | 英文事務 | ¥1,506 | ¥1,489 | 17 | 1.1% | ¥1,520 | ▲14 | -0.9% |
| | 金融（銀行）事務 | ¥1,371 | ¥1,374 | ▲3 | -0.2% | ¥1,362 | 9 | 0.7% |
| | 金融（証券）事務 | ¥1,482 | ¥1,480 | 2 | 0.1% | ¥1,473 | 9 | 0.6% |
| | 金融（生保・損保）事務 | ¥1,427 | ¥1,376 | 51 | 3.7% | ¥1,434 | ▲7 | -0.5% |
| | 金融（その他）事務 | ¥1,331 | ¥1,309 | 22 | 1.7% | ¥1,385 | ▲54 | -3.9% |
| | 通訳・翻訳 | ¥1,668 | ¥1,629 | 39 | 2.4% | ¥1,709 | ▲41 | -2.4% |
| | OAオペレーター | ¥1,526 | ¥1,474 | 52 | 3.5% | ¥1,665 | ▲139 | -8.3% |
| | データ入力 | ¥1,388 | ¥1,350 | 38 | 2.8% | ¥1,401 | ▲13 | -0.9% |
| | 事務的軽作業 | ¥1,396 | ¥1,355 | 41 | 3.0% | ¥1,323 | 73 | 5.5% |
| | その他事務系 | ¥1,498 | ¥1,387 | 111 | 8.0% | ¥1,480 | 18 | 1.2% |
| 計 | | ¥1,427 | ¥1,385 | 42 | 3.0% | ¥1,429 | ▲2 | -0.1% |
| 営業・販売・サービス系 | 営業・企画営業・ラウンダー | ¥1,701 | ¥1,529 | 172 | 11.2% | ¥1,679 | 22 | 1.3% |
| | 営業アシスタント | ¥1,546 | ¥1,436 | 110 | 7.7% | ¥1,591 | ▲45 | -2.8% |
| | 販売（アパレル系） | ¥1,414 | ¥1,319 | 95 | 7.2% | ¥1,449 | ▲35 | -2.4% |
| | 販売（家電・モバイル） | ¥1,418 | ¥1,428 | ▲10 | -0.7% | ¥1,373 | 45 | 3.3% |
| | 販売（その他） | ¥1,371 | ¥1,387 | ▲16 | -1.2% | ¥1,377 | ▲6 | -0.4% |
| | デモンストレーター・MC | ¥1,477 | ¥1,315 | 162 | 12.3% | ¥1,464 | 13 | 0.9% |
| | 窓口・ショールーム・カウンター受付 | ¥1,345 | ¥1,353 | ▲8 | -0.6% | ¥1,350 | ▲5 | -0.4% |
| | 旅行関連 | ¥1,345 | ¥1,239 | 106 | 8.6% | ¥1,406 | ▲61 | -4.3% |
| | テレマーケティング・テレフォンオペレーター | ¥1,450 | ¥1,380 | 70 | 5.1% | ¥1,411 | 39 | 2.8% |
| | スーパーバイザー | ¥1,750 | ¥1,650 | 100 | 6.1% | ¥1,666 | 84 | 5.0% |
| | その他営業・販売・サービス系 | ¥1,366 | ¥1,349 | 17 | 1.3% | ¥1,369 | ▲3 | -0.2% |
| 計 | | ¥1,473 | ¥1,398 | 75 | 5.4% | ¥1,461 | 12 | 0.8% |
| クリエイティブ系 | WEBデザイナー | ¥1,666 | ¥1,638 | 28 | 1.7% | ¥1,765 | ▲99 | -5.6% |
| | WEBディレクター | ¥1,829 | ¥1,778 | 51 | 2.9% | ¥1,843 | ▲14 | -0.8% |
| | WEB制作・編集 | ¥1,653 | ¥1,613 | 40 | 2.5% | ¥1,567 | 86 | 5.5% |
| | 編集・校正・制作 | ¥1,603 | ¥1,395 | 208 | 14.9% | ¥1,626 | ▲23 | -1.4% |
| | デザイナー（ファッション・アクセサリ）・パタンナー | ¥1,453 | --- | --- | --- | ¥1,480 | ▲27 | -1.8% |
| | デザイナー（住宅・インテリア） | ¥1,530 | ¥1,400 | 130 | 9.3% | ¥1,463 | 67 | 4.6% |
| | DTPオペレーター | ¥1,459 | ¥1,414 | 45 | 3.2% | ¥1,468 | ▲9 | -0.6% |
| | その他クリエイティブ職 | ¥1,678 | ¥1,521 | 157 | 10.3% | ¥1,564 | 114 | 7.3% |
| 計 | | ¥1,594 | ¥1,557 | 37 | 2.4% | ¥1,602 | ▲8 | -0.5% |

2：三大都市圏 エリア別 募集時平均時給調査

▼職種別平均時給（東海）：IT、技術、医療・介護、その他

| 大分類職種 | 小分類職種 | 2024年2月 平均時給 | 前年同月比較（23.2） | | | 前月比較（24.1） | | |
|--------|-----------------|-----------------|--------------|------|--------|------------|------|-------|
| | | | 平均時給 | 増減額 | 増減率 | 平均時給 | 増減額 | 増減率 |
| IT系 | ビジネスアプリケーション系SE | ¥2,427 | ¥2,304 | 123 | 5.3% | ¥2,390 | 37 | 1.5% |
| | 制御系SE | ¥2,512 | ¥2,648 | ▲136 | -5.1% | ¥2,638 | ▲126 | -4.8% |
| | データベース系SE | ¥2,342 | ¥2,206 | 136 | 6.2% | ¥2,260 | 82 | 3.6% |
| | Web・スマホ系SE | ¥2,434 | ¥2,268 | 166 | 7.3% | ¥2,389 | 45 | 1.9% |
| | 社内SE | ¥2,166 | ¥2,167 | ▲1 | -0.0% | ¥2,037 | 129 | 6.3% |
| | プログラマ | ¥2,264 | ¥2,155 | 109 | 5.1% | ¥2,267 | ▲3 | -0.1% |
| | ネットワークエンジニア | ¥2,347 | ¥2,264 | 83 | 3.7% | ¥2,336 | 11 | 0.5% |
| | テスト・評価 | ¥1,908 | ¥1,880 | 28 | 1.5% | ¥1,807 | 101 | 5.6% |
| | 運用管理・保守 | ¥2,231 | ¥2,161 | 70 | 3.2% | ¥2,231 | 0 | 0.0% |
| | ユーザーサポート・ヘルプデスク | ¥1,895 | ¥1,689 | 206 | 12.2% | ¥1,867 | 28 | 1.5% |
| | インストラクター・講師・教師 | ¥1,731 | ¥1,655 | 76 | 4.6% | ¥1,545 | 186 | 12.0% |
| | その他 IT系 | ¥2,246 | ¥2,198 | 48 | 2.2% | ¥2,272 | ▲26 | -1.1% |
| 計 | | ¥2,219 | ¥2,156 | 63 | 2.9% | ¥2,200 | 19 | 0.9% |
| 技術系 | CADオペレーター | ¥1,804 | ¥1,705 | 99 | 5.8% | ¥1,795 | 9 | 0.5% |
| | CAD・設計 | ¥1,807 | ¥1,688 | 119 | 7.0% | ¥1,826 | ▲19 | -1.0% |
| | ハード系設計 | ¥2,403 | ¥2,807 | ▲404 | -14.4% | ¥2,428 | ▲25 | -1.0% |
| | 研究開発関連 | ¥1,712 | ¥1,500 | 212 | 14.1% | ¥1,740 | ▲28 | -1.6% |
| | その他技術系 | ¥2,130 | ¥2,263 | ▲133 | -5.9% | ¥2,127 | 3 | 0.1% |
| 計 | | ¥2,033 | ¥1,927 | 106 | 5.5% | ¥1,999 | 34 | 1.7% |
| 医療・介護系 | 医療事務 | ¥1,276 | ¥1,340 | ▲64 | -4.8% | ¥1,311 | ▲35 | -2.7% |
| | 治験関連 | --- | --- | --- | --- | ¥1,550 | --- | --- |
| | 介護関連 | ¥1,346 | ¥1,325 | 21 | 1.6% | ¥1,344 | 2 | 0.1% |
| | 看護師・准看護師 | ¥1,935 | ¥2,009 | ▲74 | -3.7% | ¥1,961 | ▲26 | -1.3% |
| | 研究開発関連 | ¥1,283 | ¥1,400 | ▲117 | -8.4% | ¥1,288 | ▲5 | -0.4% |
| | その他医療・介護関連 | ¥1,341 | ¥1,418 | ▲77 | -5.4% | ¥1,376 | ▲35 | -2.5% |
| 計 | | ¥1,355 | ¥1,400 | ▲45 | -3.2% | ¥1,371 | ▲16 | -1.2% |
| その他 | 製造業務 | ¥1,381 | ¥1,401 | ▲20 | -1.4% | ¥1,374 | 7 | 0.5% |
| | 軽作業 | ¥1,271 | ¥1,336 | ▲65 | -4.9% | ¥1,273 | ▲2 | -0.2% |
| | ドライバー | ¥1,372 | ¥1,322 | 50 | 3.8% | ¥1,305 | 67 | 5.1% |
| | インストラクター・講師・教師 | ¥1,675 | ¥1,855 | ▲180 | -9.7% | ¥1,617 | 58 | 3.6% |
| | その他 | ¥1,321 | ¥1,293 | 28 | 2.2% | ¥1,320 | 1 | 0.1% |
| 計 | | ¥1,313 | ¥1,361 | ▲48 | -3.5% | ¥1,319 | ▲6 | -0.5% |
| 総計（東海） | | ¥1,476 | ¥1,435 | 41 | 2.9% | ¥1,476 | 0 | 0.0% |

2：三大都市圏 エリア別 募集時平均時給調査

▼職種別平均時給（関西）：オフィスワーク、営業・販売・サービス、クリエイティブ

| 大分類職種 | 小分類職種 | 2024年2月 平均時給 | 前年同月比較（23.2） | | 前月比較（24.1） | | | |
|-------------|----------------------------|-----------------|---------------|---------------|-------------|---------------|---------------|--------------|
| | | | 平均時給 | 増減額 | 増減率 | 平均時給 | 増減額 | 増減率 |
| オフィスワーク系 | 一般事務 | ¥1,427 | ¥1,407 | 20 | 1.4% | ¥1,431 | ▲ 4 | -0.3% |
| | 営業事務 | ¥1,473 | ¥1,451 | 22 | 1.5% | ¥1,470 | 3 | 0.2% |
| | 学校事務 | ¥1,340 | ¥1,314 | 26 | 2.0% | ¥1,343 | ▲ 3 | -0.2% |
| | 経理・財務・会計・英文経理 | ¥1,512 | ¥1,470 | 42 | 2.9% | ¥1,499 | 13 | 0.9% |
| | 秘書 | ¥1,556 | ¥1,479 | 77 | 5.2% | ¥1,528 | 28 | 1.8% |
| | 受付 | ¥1,374 | ¥1,344 | 30 | 2.2% | ¥1,375 | ▲ 1 | -0.1% |
| | 総務・人事・法務 | ¥1,475 | ¥1,466 | 9 | 0.6% | ¥1,487 | ▲ 12 | -0.8% |
| | 広報・宣伝・IR | ¥1,426 | ¥1,424 | 2 | 0.1% | ¥1,478 | ▲ 52 | -3.5% |
| | 企画・マーケティング | ¥1,620 | ¥1,585 | 35 | 2.2% | ¥1,544 | 76 | 4.9% |
| | 貿易・国際事務 | ¥1,548 | ¥1,520 | 28 | 1.8% | ¥1,542 | 6 | 0.4% |
| | 英文事務 | ¥1,588 | ¥1,572 | 16 | 1.0% | ¥1,549 | 39 | 2.5% |
| | 金融（銀行）事務 | ¥1,412 | ¥1,395 | 17 | 1.2% | ¥1,405 | 7 | 0.5% |
| | 金融（証券）事務 | ¥1,617 | ¥1,527 | 90 | 5.9% | ¥1,589 | 28 | 1.8% |
| | 金融（生保・損保）事務 | ¥1,489 | ¥1,435 | 54 | 3.8% | ¥1,479 | 10 | 0.7% |
| | 金融（その他）事務 | ¥1,492 | ¥1,417 | 75 | 5.3% | ¥1,489 | 3 | 0.2% |
| | 通訳・翻訳 | ¥1,714 | ¥1,772 | ▲ 58 | -3.3% | ¥1,814 | ▲ 100 | -5.5% |
| | OAオペレーター | ¥1,643 | ¥1,572 | 71 | 4.5% | ¥1,613 | 30 | 1.9% |
| | データ入力 | ¥1,401 | ¥1,366 | 35 | 2.6% | ¥1,399 | 2 | 0.1% |
| | 事務的軽作業 | ¥1,375 | ¥1,291 | 84 | 6.5% | ¥1,364 | 11 | 0.8% |
| | その他事務系 | ¥1,449 | ¥1,501 | ▲ 52 | -3.5% | ¥1,527 | ▲ 78 | -5.1% |
| 計 | | ¥1,448 | ¥1,429 | 19 | 1.3% | ¥1,450 | ▲ 2 | -0.1% |
| 営業・販売・サービス系 | 営業・企画営業・ラウンダー | ¥1,702 | ¥1,700 | 2 | 0.1% | ¥1,665 | 37 | 2.2% |
| | 営業アシスタント | ¥1,540 | ¥1,931 | ▲ 391 | -20.2% | ¥1,532 | 8 | 0.5% |
| | 販売（アパレル系） | ¥1,420 | ¥1,387 | 33 | 2.4% | ¥1,413 | 7 | 0.5% |
| | 販売（家電・モバイル） | ¥1,373 | ¥1,400 | ▲ 27 | -1.9% | ¥1,334 | 39 | 2.9% |
| | 販売（その他） | ¥1,384 | ¥1,332 | 52 | 3.9% | ¥1,405 | ▲ 21 | -1.5% |
| | デモンストレーター・MC | ¥1,361 | ¥1,379 | ▲ 18 | -1.3% | ¥1,369 | ▲ 8 | -0.6% |
| | 窓口・ショールーム・カウンター受付 | ¥1,388 | ¥1,378 | 10 | 0.7% | ¥1,379 | 9 | 0.7% |
| | 旅行関連 | ¥1,529 | ¥1,401 | 128 | 9.1% | ¥1,539 | ▲ 10 | -0.6% |
| | テレマーケティング・テレフォンオペレーター | ¥1,460 | ¥1,443 | 17 | 1.2% | ¥1,462 | ▲ 2 | -0.1% |
| | スーパーバイザー | ¥1,577 | ¥1,667 | ▲ 90 | -5.4% | ¥1,600 | ▲ 23 | -1.4% |
| | その他営業・販売・サービス系 | ¥1,486 | ¥1,321 | 165 | 12.5% | ¥1,490 | ▲ 4 | -0.3% |
| | 計 | | ¥1,475 | ¥1,457 | 18 | 1.2% | ¥1,472 | 3 |
| クリエイティブ系 | WEBデザイナー | ¥1,758 | ¥1,634 | 124 | 7.6% | ¥1,706 | 52 | 3.0% |
| | WEBディレクター | ¥1,719 | ¥1,686 | 33 | 2.0% | ¥1,720 | ▲ 1 | -0.1% |
| | WEB制作・編集 | ¥1,662 | ¥1,665 | ▲ 3 | -0.2% | ¥1,653 | 9 | 0.5% |
| | 編集・校正・制作 | ¥1,497 | ¥1,534 | ▲ 37 | -2.4% | ¥1,552 | ▲ 55 | -3.5% |
| | デザイナー（ファッション・アクセサリー）・パタンナー | ¥1,664 | ¥1,615 | 49 | 3.0% | ¥1,650 | 14 | 0.8% |
| | デザイナー（住宅・インテリア） | ¥1,603 | ¥1,517 | 86 | 5.7% | ¥1,625 | ▲ 22 | -1.4% |
| | DTPオペレーター | ¥1,493 | ¥1,493 | 0 | 0.0% | ¥1,525 | ▲ 32 | -2.1% |
| | その他クリエイティブ職 | ¥1,621 | ¥1,625 | ▲ 4 | -0.2% | ¥1,603 | 18 | 1.1% |
| 計 | | ¥1,600 | ¥1,591 | 9 | 0.6% | ¥1,624 | ▲ 24 | -1.5% |

2：三大都市圏 エリア別 募集時平均時給調査

▼職種別平均時給（関西）：IT、技術、医療・介護、その他

| 大分類職種 | 小分類職種 | 2024年2月 平均時給 | 前年同月比較（23.2） | | 前月比較（24.1） | | | |
|---------------|-----------------|-----------------|---------------|------------|--------------|---------------|------------|--------------|
| | | | 平均時給 | 増減額 | 増減率 | 平均時給 | 増減額 | 増減率 |
| IT系 | ビジネスアプリケーション系SE | ¥2,436 | ¥2,351 | 85 | 3.6% | ¥2,436 | 0 | 0.0% |
| | 制御系SE | ¥2,373 | ¥2,409 | ▲36 | -1.5% | ¥2,329 | 44 | 1.9% |
| | データベース系SE | ¥2,708 | ¥2,400 | 308 | 12.8% | ¥2,892 | ▲184 | -6.4% |
| | Web・スマホ系SE | ¥2,617 | ¥2,345 | 272 | 11.6% | ¥2,578 | 39 | 1.5% |
| | 社内SE | ¥2,152 | ¥2,226 | ▲74 | -3.3% | ¥2,187 | ▲35 | -1.6% |
| | プログラマ | ¥2,290 | ¥2,280 | 10 | 0.4% | ¥2,361 | ▲71 | -3.0% |
| | ネットワークエンジニア | ¥2,515 | ¥2,416 | 99 | 4.1% | ¥2,611 | ▲96 | -3.7% |
| | テスト・評価 | ¥1,946 | ¥1,906 | 40 | 2.1% | ¥1,958 | ▲12 | -0.6% |
| | 運用管理・保守 | ¥2,156 | ¥2,089 | 67 | 3.2% | ¥2,177 | ▲21 | -1.0% |
| | ユーザーサポート・ヘルプデスク | ¥1,807 | ¥1,772 | 35 | 2.0% | ¥1,788 | 19 | 1.1% |
| | インストラクター・講師・教師 | ¥1,816 | ¥1,919 | ▲103 | -5.4% | ¥2,008 | ▲192 | -9.6% |
| | その他 IT系 | ¥2,340 | ¥2,304 | 36 | 1.6% | ¥2,410 | ▲70 | -2.9% |
| 計 | | ¥2,197 | ¥2,199 | ▲2 | -0.1% | ¥2,243 | ▲46 | -2.1% |
| 技術系 | CADオペレーター | ¥1,708 | ¥1,671 | 37 | 2.2% | ¥1,749 | ▲41 | -2.3% |
| | CAD・設計 | ¥2,011 | ¥1,835 | 176 | 9.6% | ¥1,961 | 50 | 2.5% |
| | ハード系設計 | ¥2,243 | ¥2,221 | 22 | 1.0% | ¥2,374 | ▲131 | -5.5% |
| | 研究開発関連 | ¥1,584 | ¥1,550 | 34 | 2.2% | ¥1,583 | 1 | 0.1% |
| | その他技術系 | ¥1,927 | ¥1,871 | 56 | 3.0% | ¥1,989 | ▲62 | -3.1% |
| 計 | | ¥1,795 | ¥1,728 | 67 | 3.9% | ¥1,846 | ▲51 | -2.8% |
| 医療・介護系 | 医療事務 | ¥1,238 | ¥1,220 | 18 | 1.5% | ¥1,270 | ▲32 | -2.5% |
| | 治験関連 | ¥2,653 | ¥1,550 | 1,103 | 71.2% | ¥1,981 | 672 | 33.9% |
| | 介護関連 | ¥1,357 | ¥1,319 | 38 | 2.9% | ¥1,358 | ▲1 | -0.1% |
| | 看護師・准看護師 | ¥1,656 | ¥2,122 | ▲466 | -22.0% | ¥1,720 | ▲64 | -3.7% |
| | 研究開発関連 | ¥1,509 | ¥1,587 | ▲78 | -4.9% | ¥1,485 | 24 | 1.6% |
| | その他医療・介護関連 | ¥1,379 | ¥1,346 | 33 | 2.5% | ¥1,400 | ▲21 | -1.5% |
| 計 | | ¥1,347 | ¥1,390 | ▲43 | -3.1% | ¥1,362 | ▲15 | -1.1% |
| その他 | 製造業務 | ¥1,367 | ¥1,332 | 35 | 2.6% | ¥1,351 | 16 | 1.2% |
| | 軽作業 | ¥1,245 | ¥1,232 | 13 | 1.1% | ¥1,237 | 8 | 0.6% |
| | ドライバー | ¥1,486 | ¥1,383 | 103 | 7.4% | ¥1,427 | 59 | 4.1% |
| | インストラクター・講師・教師 | ¥2,245 | ¥1,805 | 440 | 24.4% | ¥1,693 | 552 | 32.6% |
| | その他 | ¥1,313 | ¥1,296 | 17 | 1.3% | ¥1,335 | ▲22 | -1.6% |
| 計 | | ¥1,286 | ¥1,267 | 19 | 1.5% | ¥1,282 | 4 | 0.3% |
| 総計（関西） | | ¥1,482 | ¥1,504 | ▲22 | -1.5% | ¥1,500 | ▲18 | -1.2% |

日本最大級。派遣の仕事に特化した求人情報サイト『エン派遣』



派遣で仕事を探す求職者と全国の人材派遣会社を結び、日本最大級の派遣情報集約サイト。派遣で働きたい人のさまざまなニーズと、派遣会社の持つ仕事情報のマッチングを重視したサイト設計が特長です。どんな仕事情報も埋もれさせることなく、それを希望する派遣ユーザーにお届けします。

<https://haken.en-japan.com/>