



自分たちの手で

同窓会支援SNSサイトを立ち上げて、 カンタン運営&参加率アップ!!

日本初

プロワザ

同窓会当日の
参加率UP!

利用料
完全無料

0円

「参加者が集まってくれるかな?」「連絡がつかない?」「大変そうだけど、時間がとれるかな?」...

同窓会幹事さんの尽きない悩みにお応えするのが、プロワザ同窓会支援SNSサイト「アツマーレ」。

経験が少ない幹事さんも自分たちの手でオリジナルサイトを立ち上げ、

同窓生を上手に集めて、盛り上げることができます。カンタン便利で、しかも無料。

「アツマーレ」の特長・使い方・盛り上げテクニックを伝授していきましょう。

プロワザ同窓会支援SNSサイト「アツマーレ」ってどんなもの?

アツマーレならではの! 幹事さんに便利な「管理者画面」+みんなで盛り上げられる「コミュニティサイト」

プロワザ運営ツール

幹事専用管理画面

幹事さん

- 同窓会の開催告知
- スケジュール管理
- 出欠状況の把握

幹事さんは管理画面で同窓会への出欠状況等を見ながら、同窓会参加へと誘導することができます。

参加率UPツール

同窓会SNSサイト

同窓生

- 出欠の表明
- 同窓生同士の交流
- フォトアルバム

同窓生はコミュニティサイトで情報を交換し、誘いあったり、さらに小さなコミュニティを作ることができます。

情報・コントロール (top arrow) / **出欠・連絡** (bottom arrow)

幹事さんの ノウハウ・作業労力軽減の仕組み

準備予定カレンダー機能

スケジュール表を参考に、カレンダー機能でベストな予定を組める

会費設定ツール

会費設定ツールでカンタンに会費を算出できる

出欠・転居先不明者管理

出欠・転居先不明者状況が、ひと目で確認できる(エクセルで出し入れ可能)

幹事お知らせ機能

同窓生に幹事さんからのお知らせをアップできる

同窓生コンタクト状況を共有

幹事さんがコンタクトを取った同窓生を名簿にメモ書きでき共有可能

同窓生が 飛躍的に参加率UPする仕組み

3つのコミュニティ

メッセージ、チャット、グループコミュニティで飛躍的につながる

5つのお気軽ボタン

お誘い、待ってるよ、残念ボタン、知ってるよ、メッセージ送信するで気軽につながる

同窓生プロフィール

自分のプロフィールをアップ。同窓生の近況もよくわかる

出欠状況・表明機能

ほかの同窓生の出欠状況がすぐわかり、出欠表明ができる

転居先不明者情報ツール

転居先不明者の手がかりとなる情報を投稿・共有できる

幹事専用管理画面のご紹介

幹事ノウハウ満載。初めての幹事さんでも、プロワザでカンタン運営!

スケジュール、会費、出欠確認…幹事さんの面倒な作業をWEB上で完結できる管理画面。日本初の優れモノです!

25年にわたって同窓会サポート事業を通じて培ってきた同窓会運営ノウハウ。それらをわかりやすくテンプレート化した様々なツールが「アツマーレ」の管理画面に用意されています。たとえば、マニュアルを参照し、カレンダー機能でスケ

ジュールを作成し幹事で共有したり、案内状のテンプレートも用意されています。「同窓会は自分たちで考えて、運営したい。でも、ノウハウがないし、時間が足りない」。この管理画面は、そんな幹事さんにとって強〜い味方になりますよ。

管理画面のステップに沿って作業を行えば、簡単に同窓会サイトを作成し、同窓会を企画実施できます。

準備編

プロワザ満載の準備編で同窓会の計画をたてよう!

初めての方は、まずはマニュアルやスケジュールをどうぞ。次に会費設定。通常の同窓会で必要となる会費項目がすでに用意されていて、会費シミュレーションができます。さらに「マニュアルとスケジュール」のスケジュールを参考にしながら予定をカレンダーに入力。幹事さん同士で今後の日程を情報共有できます。



作成編1

さあ、アツマーレ画面の作成。手順に従えばカンタンです。

名簿登録からスタート。名前だけの登録(住所不要)なので個人情報も安心です。次に同窓会告知を新規作成します。ご挨拶、開催日時、場所、会費…。項目順に入力していけば漏れはありません。次はフォトアルバムに幹事会の様子や当時の写真をアップしましょう。20枚までアップできます。

案内状を作成してみよう! 一から文面を考える必要なし。

「アツマーレ」画面ができれば、案内状を作成。案内状作成のボタンを押せば、往復はがきの案内状の雛形が出ます。項目を入力するだけで、案内状が完成します。一から文面を考える必要がありませんので、手間がかかりません。



運用編

出欠・転居先不明者状況も一目でわかる。伝言もカンタン。

案内状を発送したら、出欠・転居先不明者状況や名簿をここで管理。「出欠名簿」では各同窓生が入力した出欠状況が閲覧できます。また、出欠・転居先不明者状況や名簿から管理者が直接入力でも更新できます。「幹事からのお知らせ新規作成」では同窓生へ伝言できます。「更新名簿の取り出し」では最新名簿データをエクセルで取り出すことができます。

同窓生のステータスがすぐわかる

同窓会出欠管理画面で同窓生の参加状況がすぐにわかります。「未登録」「不明」「出欠」…どのような状況がわかるので次のアプローチが明快です。

名簿情報をエクセルから登録できる
クラスと氏名だけのデータをエクセルから簡単にインポート(登録)できます。名前だけの登録なので個人情報も安心です。

同窓生への一括伝言が可能
「同窓会当日の企画アイデア」「第〇回幹事会のお知らせ」など、管理画面から一括伝言が可能です。同窓生のマイページ右上に表示されます。



幹事さんのためのオプションサービスのご紹介

「サポートサービス」「出欠確認サポート」など私たちのこれまでの同窓会サポートで得てきた役立つ情報・サービスを随時ご紹介予定。お楽しみに。



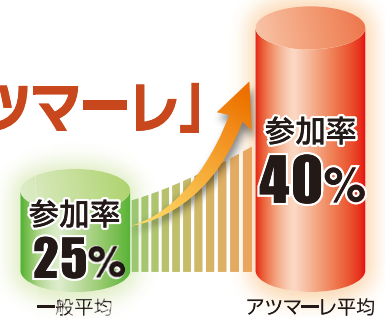
幹事さんをお助けする便利な機能が満載で、スマートな同窓会の管理・運営ができますよ!

同窓会SNSサイトのご紹介

ネットワークが自然と広がる！ 参加者を増やす機能充実の同窓会に特化したSNSサイトです。

「つながる」「盛り上がる」「自然と集まる」 同窓会参加率UP↑↑↑の強力な起爆剤「アツマーレ」

同窓会運営の難しさは、参加者がなかなか集まらないこと。幹事の努力も、参加者が少なければ水の泡になりかねません。そこでご利用いただきたいのが「アツマーレ」のコミュニティサイト。同窓生たちが自然と集まることをコンセプトに設計された同窓会専門SNSサイトです。通常は25%と言われる平均参加率。「アツマーレ」を使うことで40%以上の参加率を期待できます。どんな機能があるのか、使い方があるのかを見ていきましょう。



基本情報とともに自分の写真をアップ

名前、生年月日などの基本情報はもちろん、現在の職業や趣味、近況なども入力してください。写真は現在の写真や当時の写真、または子どもやペットの写真でもOKです。

開催情報と出席・欠席が イッパツ早わかり

日時・会場・時間などの情報のアップ。また、出席者、欠席者、未回答の3つのカテゴリーが表示。欠席者や未回答者がすぐわかるので、幹事さんや同窓生同士で参加率UPに向けて次なる一手を打つことができます。

登録メンバーにメールを送って 同窓会前から盛り上がり

「メッセージを送る」ボタンをはじめ出席者には「楽しみだね」、欠席者には「残念」、未回答には「待ってるよ」ボタンが用意されているので、参加前から盛り上がり、同窓生同士で参加を促すことができます。

過去の写真や同窓会の写真を一覧で掲示

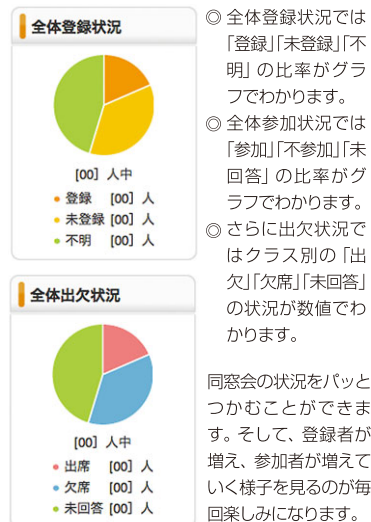
フォトアルバムは管理者画面から幹事さんがアップします。過去の卒業アルバムから集合写真等をアップし、同窓会実施後は当日の写真をアップして盛り上がりましょう。

転居先不明者・未登録者を「お誘い」「知ってるよ」ボタンで誘ったり、幹事にメールで教えてあげよう



登録者一覧画面の不明者、未登録者コーナーでは同窓生の名前の下に「お誘い」や「知ってるよ」ボタンがあります。知っている人なら直接誘ったり、幹事さんにもメアドや連絡先を伝えたりできます。

自分たちの同窓会の今現在の状況をリアルタイムで把握できます



3つのコミュニケーションツールで、同窓生同士のつながりが活性化

One to Oneメッセージ

懐かしい名前を見つけたら、「One to One メッセージ」でメッセージを送りましょう。メッセージ内容は送受信者以外からは見えないので安心してメールできます。

グループチャット

複数人数でグループを組み、グループ内でクロースドにメッセージを送受信できます。親しい旧友との「ここだけの話し」で盛り上がることもできます。

グループコミュニティ

同窓生全員で参加できる掲示板です。掲示板はどなたでも閲覧、書き込みできますし、どなたでもクラス、部活、趣味など様々な掲示板を立ち上げることができます。

ゲームメイキングする感覚でみんなを集めよう！

参加率UPのテクニック

テクニック・1

まずは参加予定の方は、全員「参加」にしましょう

「出席しようと思っている方」や「迷っている方」は、「誰が参加するんだろう？」と親しい方の出席状況を見ながら出席か欠席かを決定する傾向があります。もし、その迷われて

いる方にご連絡がとれるなら、早めに参加を表明してもらえよう、幹事さんからもプッシュしてください。確実な参加者固めが大事ですよ。



テクニック・2

幹事さん同士のホットなやりとりで掲示板を温めよう

同窓生同士も最初はなんとなくコミュニケーションしづらいもの。まずは掲示板に幹事さん同士のやりとりを掲載して、呼び水にしましょう。幹事さん同士で盛り上がり、積極的

に幹事さん以外の同窓生にメールなどでコンタクトを取ると、次第に参加者が増えてきて、幹事さんが介在することなく、同窓生同士のコミュニケーションが始まり出しますよ。



テクニック・3

「待ってるよ」「知ってるよ」「残念」ボタンでアプローチ

いろいろなメールボタンが用意されています。未回答の方には「待ってるよ」、不明の方に関して連絡先をご存知なら「知っているよ」、欠席を表明した方には「残念」と、それぞれにメールを送りましょう。ちょっと想像してみてください。

ください。軽い気持ちで欠席表明した人も、何名もの方から「残念」のメールが送られてきたら、ちょっと考え直しますよね。みんなの力を結集することで参加者を増やしていけるのが「アツマーレ」の面白いところなのです。



テクニック・4

WEBアルバムに学生時代の写真をアップしよう

歌のタイトルではありませんが「あの日に帰りたい」と思わせたら幹事さんの勝ち！そのための強力な武器がWEBアルバム。卒業アルバムなどから当時を彷彿させる写真をWEBアルバムに掲載してみましょう。「懐かしいな」

「楽しかったな」という気持ちから「みんなと会いたいな」まではわずかな距離です。もちろん同窓会当日の写真もアップできるので、同窓会後は過去と現在のギャップも楽しんでいきましょう。

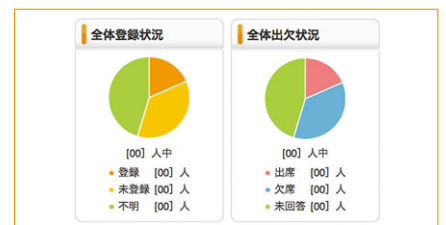


テクニック・5

出席人数UP! クラス対抗戦の開催

出欠状況早わかり機能でクラス別で出席人数を競争しましょう。まずは、幹事さんから競争開始を宣言。同窓生たちを巻き込んでいってください。リアルタイムな参加者の増加に

一喜一憂すること間違いなし。同窓会当日に「クラス出席人数No.1で賞」「コメント入力No.1で賞」「不明者情報れんらく賞」など多彩な表彰イベントで最高潮まちがいなし！



テクニック・6

掲示板の盛り上がりフレーズ集

テクニック2でもお伝えした幹事さんによる掲示板活用術。盛り上がりはじめると幹事さんの手を離れて、どんどん増えていく書き込みですが、何も書き込みがないとそのまま盛り下がってしまいかねません。右の盛り上げフレーズ集を参考に参加者多数の掲示板を育ててみてください。

- サッカー部 WEB 部室オープン
- Web女子会開催中 (男子はのぞかないこと)
- 3年B組、集合ですよ
- 思い出の先生について語ろう
- 神楽川在住者の板
- 探し人～アノ人に会いたい～
- サイトの使い方集
- 8月10日幹事会+特別ゲスト in 所沢
- 同窓会の当日、どんな格好で行く?
- バンド仲間集まれ! etc.

幹事専用管理画面トップ

● ヘルプ ● ログアウト

同窓生のつながる力が飛躍する
アツマーレ 幹事専用管理画面

新宿区立西戸山第二中学校 昭和63年卒業生同窓会

管理画面トップ
① 準備編
② 作成編 1
③ 作成編 2
④ 運用編

① アツマーレからのお知らせ

- 2013年3月28日 12時35分 [システムメンテナンスのお知らせ](#)

アツマーレは同窓会SNSサイトです。
(必須) はアツマーレを正しく使う上で必須機能です。

① 準備編 (同窓会とアツマーレの準備をしましょう)

アツマーレを使って同窓会の準備をしましょう



マニュアルとスケジュール

ステップ1 (必須)
初めてのご利用の方はまずこちらからご覧下さい。



会費設定

ステップ2
会費を決めるシミュレーションを行きましょう。



カレンダー

ステップ3
ステップ1「マニュアルとスケジュール」内の「スケジュール」を参考に皆さんに合ったスケジュールをカレンダーに入力し、幹事同士で情報共有しましょう。

電話サポート

- お電話にてアツマーレ全般の疑問、質問にお答えいたします。

メールサポート

- メールにてアツマーレ全般の疑問、質問にお答えいたします。

同窓会準備・運営マニュアル & テンプレート

- 同窓会のマニュアルやテンプレートをダウンロードいただけます。

出欠確認サポート

- 大変な同窓会の出欠確認をサポートいたします。

[「らくらく同窓会パッケージ」へ変更](#)

- 同窓会の案内状、サイト制作・出欠確認・当日運営を丸ごとサポートいたします。

ご相談・お申し込みはこちら

② 作成編 1 (同窓会SNSサイトアツマーレを作成をしましょう)

「アツマーレ」画面の作成を行います。ステップ1内の「丸わかりマニュアル」を参考に作成しましょう。



名簿登録

ステップ4 (必須)
クラスと氏名などのデータをエクセルファイルからインポート(登録)して下さい。簡単にできます。インポートされた方々のみがこのアツマーレをご利用いただけます。住所、連絡先等の情報はインポートの必要はございません。



同窓会告知
新規作成

ステップ5 (必須)
ご挨拶、開催日時、場所などに、関連する内容をこちらに入力しましょう。

編集

ステップ5-1
作成した告知内容を編集できます。

削除

ステップ5-2
作成した告知内容を削除できます。



フォトアルバム作成

ステップ6
幹事会の様子や当時のスナップ写真などタイトルを付けて20枚まで写真をアップすることができます。写真の削除もこちらから

③ 作成編 2 (案内状を作成をしましょう)

「アツマーレ」画面が出来たら、案内状の作成をしましょう。



案内状作成

ステップ7 (必須)
往復はがきの案内状テンプレートです。(アツマーレのログイン画面のURLの告知フォームが含まれますのでご参考下さい。)

④ 運用編 (アツマーレを活用して、出欠状況を管理しましょう)

案内状を送後、出欠、名簿更新はこちらから。幹事から同窓生へのお知らせも作成できます。



出欠名簿

ステップ8 (必須)
各同窓生が入力した出欠状況や連絡先が閲覧できます。また、出欠名簿から管理者が直接入力にてデータ更新することができます。



幹事からの
お知らせ新規作成

ステップ9
同窓生全員(ログイン登録者に限り)へ伝言できます。伝言内容は各同窓生のマイページに表示されます。

編集・削除

ステップ9-1
作成した伝言を編集・削除できます。



更新名簿の取り出し

ステップ10
出欠名簿のデータをエクセルファイルでエクスポート(取り出し)できます。次の同窓会にご利用ください。

ご意見メール

アツマーレのご意見、ご要望、ご感想、お問い合わせがございましたら、下記メールへいただけましたら幸いです。尚、アツマーレの使い方などは、上記オプションの「電話・メールサポート」にてご対応させていただきます。お気軽にご利用ください。

ご意見メールアドレス
atsumare_support@douso.com

● プライバシーポリシー

Copyright (C) 2011 Kowakikaku Co., Ltd. All Rights Reserved.



運営： 広和企画株式会社

同窓会SNSサイト 同窓会詳細画面

同窓生のつながる力が飛躍する
アツマーレ

広和企画高等学校25期生 ネット同窓会へようこそ

- マイページ
- 同窓会詳細
- 登録者一覧
- 未登録者一覧
- イベント
- フォトアルバム



江口 朋子 さん

[プロフィールを編集する](#)

同級生ともっとつながろう！
コミュニケーションツール

- メッセージ
- グループチャット
- コミュニティ

全体登録状況



[00] 人中

- 登録 [00] 人
- 未登録 [00] 人
- 不明 [00] 人

全体参加状況



[00] 人中

- 参加 [00] 人
- 不参加 [00] 人
- 未回答 [00] 人

出欠状況

1組
出席 [00] 人
欠席 [00] 人
未回答 [00] 人

2組
出席 [00] 人
欠席 [00] 人
未回答 [00] 人

同窓会詳細

出席状況

- 1組
- 2組
- 3組
- 4組
- 5組
- 6組
- 7組
- 恩師・その他

1組出欠状況 ● 出席者 ● 欠席者 ● 未回答

出席者 [12] 人



江口 朋子

メッセージを送る

楽しみだね!



山田 太郎

メッセージを送る


楽しみだね!



清水 三郎

メッセージを送る

楽しみだね!



吉田 四郎

メッセージを送る

楽しみだね!



江口 朋子

メッセージを送る

楽しみだね!



山田 太郎

メッセージを送る

楽しみだね!



清水 三郎

メッセージを送る

楽しみだね!



吉田 四郎

メッセージを送る

楽しみだね!

欠席者 [10] 人



江口 朋子

メッセージを送る


残念!



山田 太郎

メッセージを送る

残念!



清水 三郎

メッセージを送る

残念!



吉田 四郎

メッセージを送る

残念!

未回答 [10] 人



江口 朋子

メッセージを送る


待ってるよ!



山田 太郎

メッセージを送る

待ってるよ!



清水 三郎

メッセージを送る

待ってるよ!



吉田 四郎

メッセージを送る

待ってるよ!

ここにお名前がない場合は不明者・未登録者のページもあわせてご覧ください

幹事からのお知らせ

2011年9月9日0:00

[《幹事》同窓会当日の企画アイデア...](#)

2011年9月1日0:00

[《システム》サーバーメンテナンスのお知らせ](#)

[一覧](#)

同窓会トータルサポートからのお知らせ

2011年8月5日0:00

[《システム》サーバーメンテナンスのお知らせ](#)

[一覧](#)



二次会は朝まで魚民で!



二次会は朝まで魚民で!