

報道関係者各位

平成 24 年 12 月 20 日

住信 SBI ネット銀行株式会社

～お年玉に関する意識調査～

**2013 年・お年玉の支払い総額、4 回目の調査で初めて減少
お年玉の支払予定総額の平均は 26,143 円**

住信 SBI ネット銀行株式会社 (URL: <http://www.netbk.co.jp/>、本社: 東京都港区、代表取締役社長: 川島克哉、以下「住信 SBI ネット銀行」という) は、住信 SBI ネット銀行の口座を保有する全国のお客さまに「お年玉に関する調査」を実施し、3,381 人より回答をいただきました。

***** アンケート結果概要 *****

■ お年玉をあげる額が増える人、昨年の調査結果よりも「4.4%」減少

昨冬よりもお年玉をあげる額が「増える」と答えたかたが「**25.4%**」となり、昨年の調査結果 (29.8%) よりも「**4.4%**」減少する結果となりました。一方で、昨年と比べて増えたのは「変わらない」と答えた人で、「6.9%」増加する結果となりました。

■ お年玉をあげる額が増える理由、「あげる人の年齢が上昇したから」59.3%

お年玉をあげる額が増える理由を聞いてみると、「あげる人の年齢が上昇したから (59.3%)」「あげる人数が増えたから (26.9%)」といった自然要因が約 86%を占める結果となりました。これは前年の調査結果 (約 95%) より低い値となっています。

■ お年玉の支出総額、昨年の調査結果よりも「約 800 円」減少

今冬あげるお年玉の総額の平均は「26,143 円」となり、昨年の調査結果 (26,929 円) よりも**約 800 円減少**しております。

■ 小学生に約 3,400 円、中学生に約 6,200 円、高校生に約 8,500 円、大学生・専門学校生等に約 11,100 円。

あげる対象の一人あたりのお年玉の金額を聞いてみると、未就学児童 2,378 円、小学生 (1 年～3 年) 2,888 円、小学生 (4～6 年) 4,009 円、中学生 6,175 円、高校生 8,473 円、大学生・専門学校生等 11,110 円となり、学校種別が上位になるつれ約 2,000～3,000 円増加しました。

<総括>

今回の調査では昨年と比較して、「お年玉をあげる額が増える人」が減少し、かつ「お年玉の支払い総額」も減少することが判明しました。この項目は過去 3 回の調査では増加傾向がみられていたため、4 回目の調査で初めての減少となります。またお年玉をあげる額が減少した要因として「節約したい、または貯蓄にまわしたいから」と回答した人は全体の約 14%で、昨年 (約 8%) よりも上回る結果となりました。一方で「収入 (ボーナスなどを含む) が減ったから」は約 18%で、昨年の約 19%とほぼ同率となり、収入が減った訳ではないが節約を意識している人が増えている傾向が読み取れます。

またお年玉をあげる額の増加要因は一昨年、昨年と同様で、「あげる人の年齢が上昇したから」が一番多い結果となりました。

《アンケート調査概要》

調査期間:2012年11月30日~12月4日

調査対象:住信SBIネット銀行の個人顧客

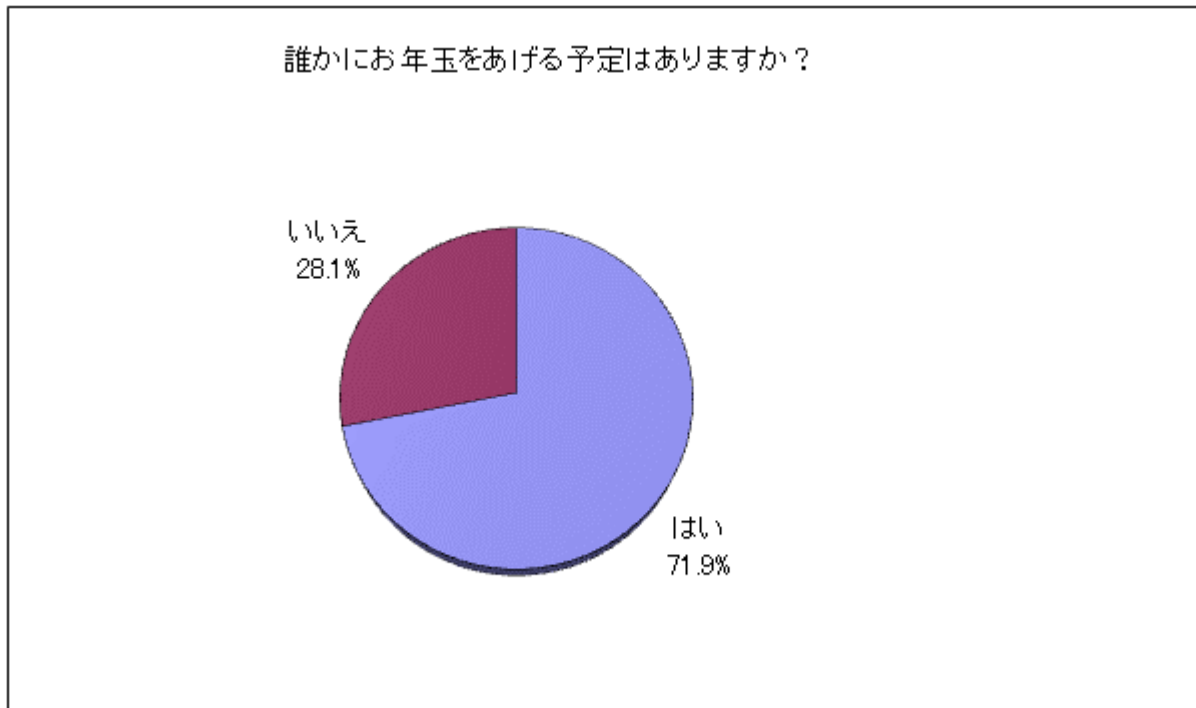
回答者数:3,381名

(内訳 10代:23人 20代:280人 30代:487人 40代:728人 50代:888人 60代:736人 70代 239人)

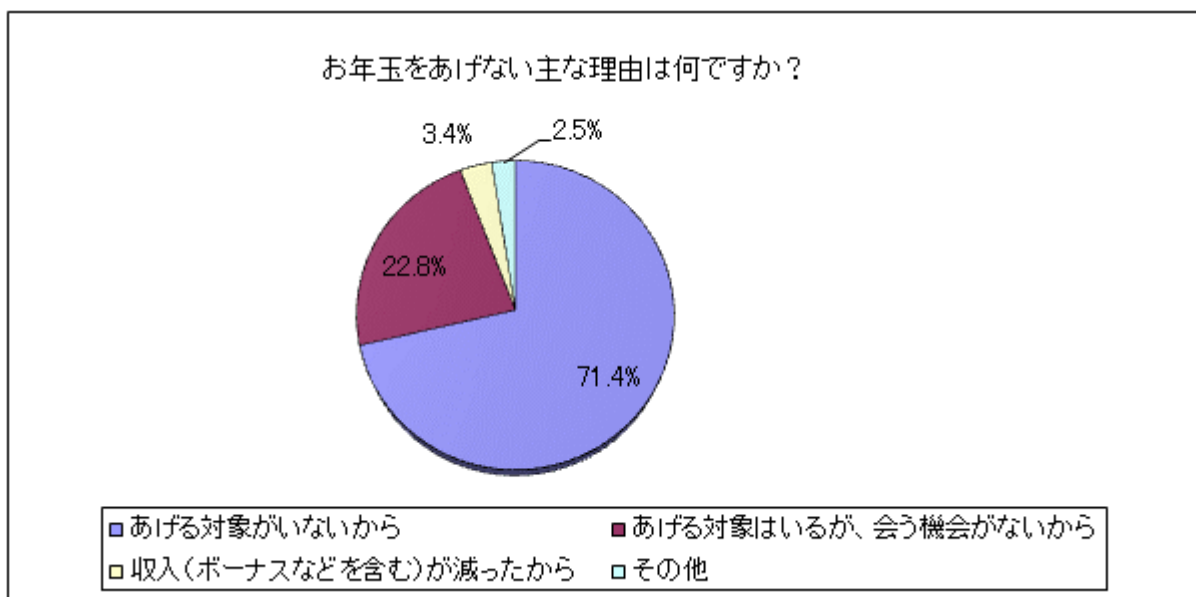
調査方法:インターネットアンケート

調査地域:全国

《アンケート結果》

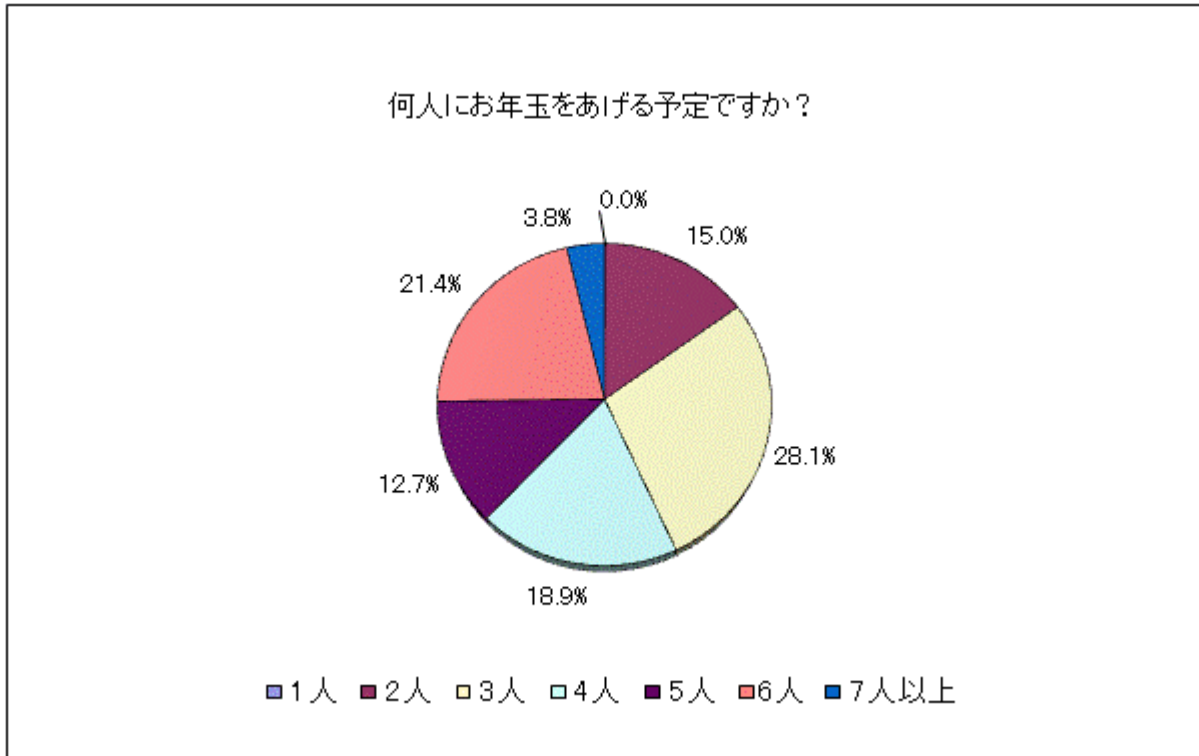


今冬、お年玉を誰かにあげると回答した人は71.9%となりました。

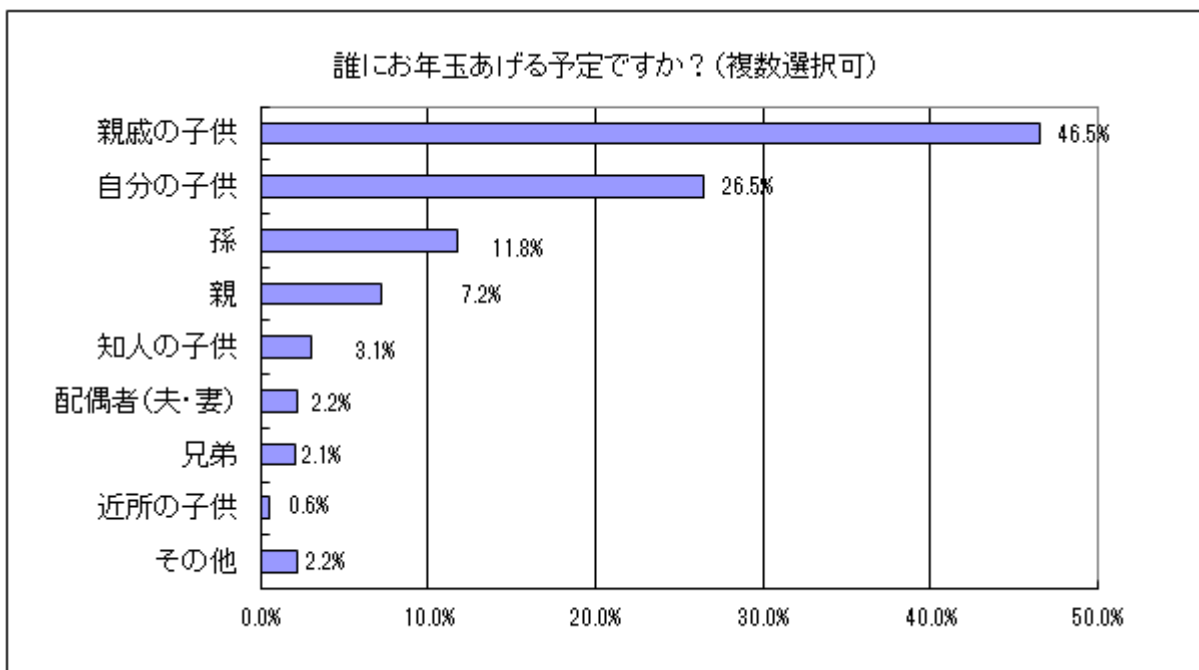


お年玉を「あげない」と答えたかた(951人)に主な理由を聞いたところ、「あげる対象がないから」が71.4%を占めました。

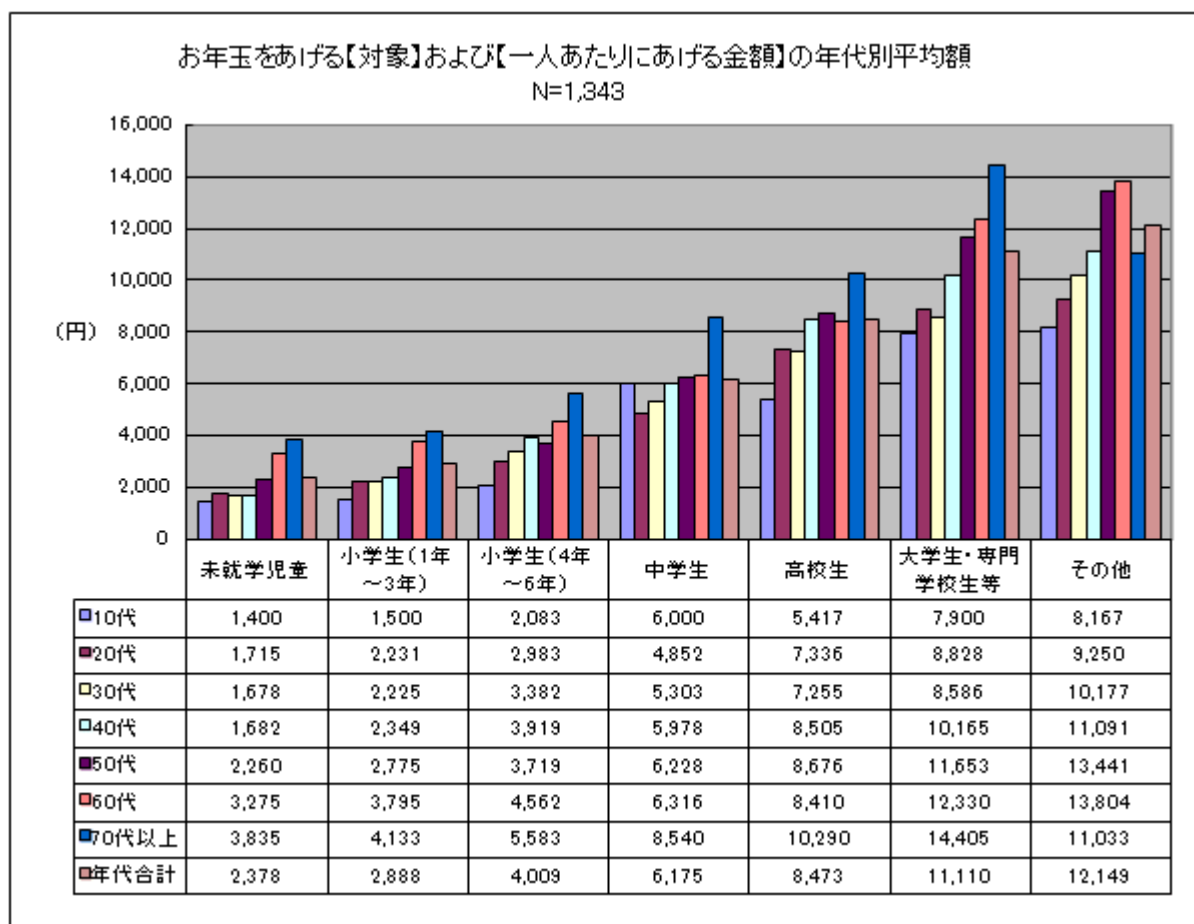
以下、お年玉を「あげる」と回答した人(2,430人)に対して聞いています。



お年玉をあげる総人数を聞いたところ、「3人」と回答したかたが「28.1%」と最も多くなりました。

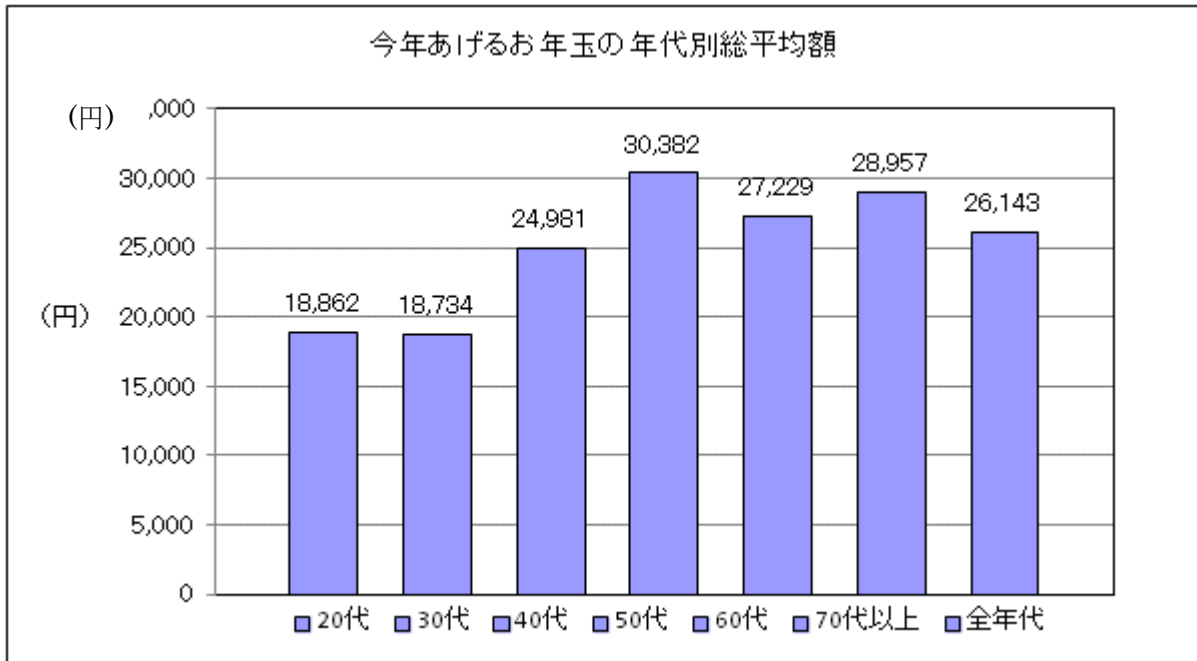


誰にお年玉をあげるかを聞いたところ、「親戚の子供」が最も多く、次いで「自分の子供」となりました。

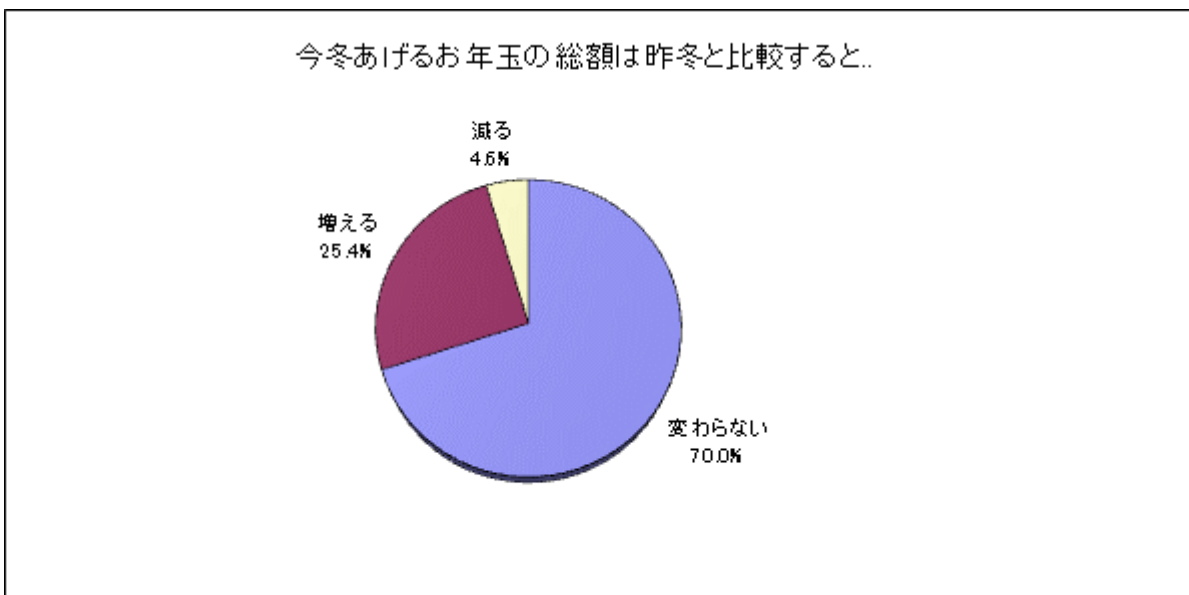


お年玉をあげる対象(学校種別)と一人あたりにあげる金額の平均額を比較してみたところ、学校種別が上位になるにつれ、約 2,000～3,000 円増加していくことが判明しました。

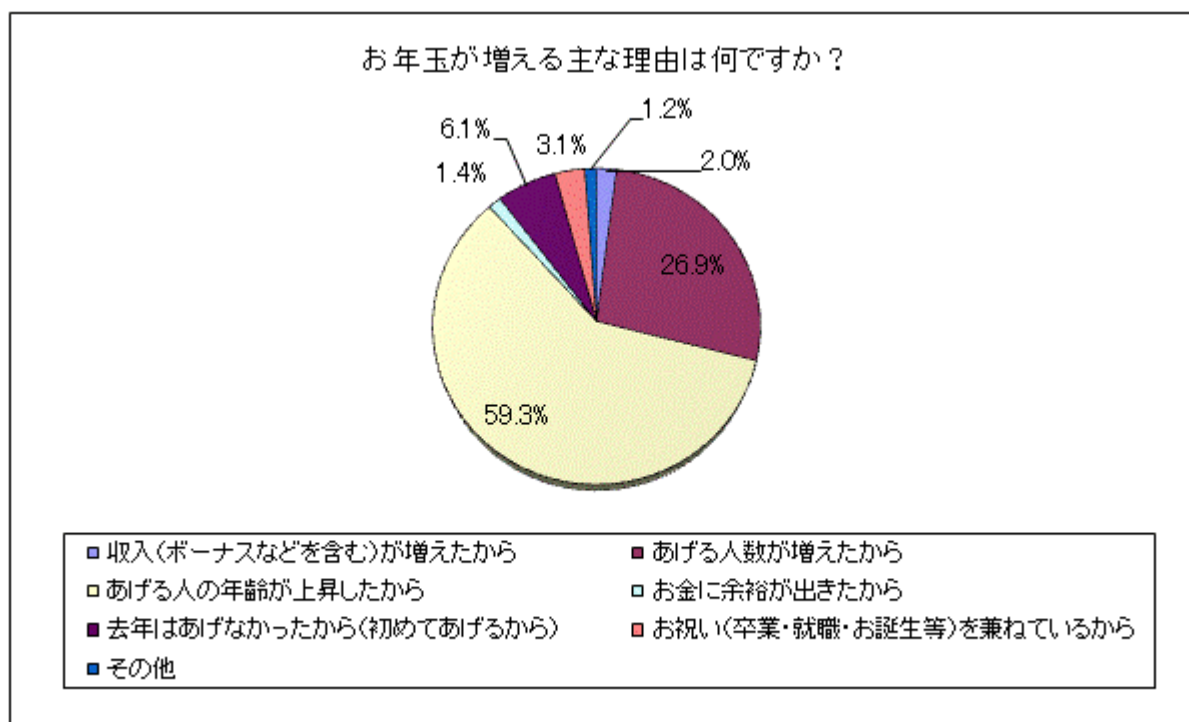
さらに、年代別で比較すると、年代があがるにつれて金額が増加し、70 代以上は他の年代よりも一人あたりにあげる金額が最も多くなりました。金額や増加幅はいずれも昨年とほぼ同じ結果となっております。



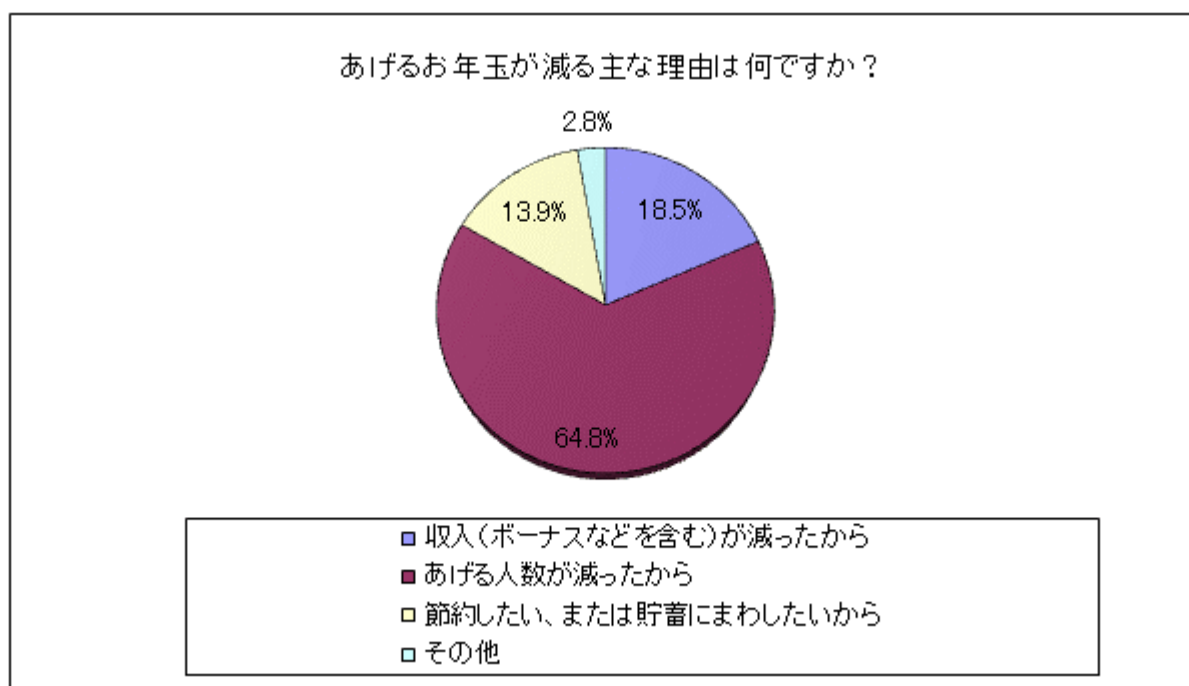
今冬あげるお年玉の総額を聞いたところ、50代の金額が最も多く「30,382円」となりました。全体平均を算出したところ、「26,143円」となりました。



今冬あげる予定のお年玉の総額は、昨冬と「変わらない」と回答した人が70.0%、「増える」と回答した人は25.4%となりました。



お年玉の総額が「増える」と回答した人の主な理由は「あげる人の年齢が上昇したから」が 59.3%、次いで「あげる人数が増えたから」が 26.9%となりました。



今冬あげる予定のお年玉の総額「減る」と回答した人の主な理由は「あげる人数が減ったから」が 64.8%となりました。一方、「節約したい、または貯蓄にまわしたいから」は 13.9%となりました。

【住信 SBI ネット銀行について】

住信 SBI ネット銀行は、三井住友信託銀行と SBI ホールディングスを出資会社とするインターネット専門の銀行です。平成 24 年 12 月 11 日時点で、口座数が 150 万口座、預金総残高が 2 兆 4,000 億円を突破し、多くのお客さまにご利用いただいております。当社は、お客さまに常に使っていただける「あなたのレギュラーバンク」を目指して、更なる利便性の向上と社会の発展に寄与する新しい価値の創造につとめてまいります。