

2016年 9月 1日

**チャイルドシートの取り付けをその場でチェック！
交通安全イベント in 刈谷ハイウェイオアシスを開催します！！**
～JAFのチャイルドシート認定指導員がアドバイスします～

JAF（一般社団法人 日本自動車連盟）愛知支部（支部長 寺町一憲）は、9月21日（水）・22日（木祝）に、「交通安全イベント in 刈谷ハイウェイオアシス」（共催：刈谷市交通安全推進協議会、協力：刈谷ハイウェイオアシス）を開催します。

本イベントは、9月21日（水）～30日（金）の「秋の交通安全県民運動」期間中、車での来訪が多い施設で開催することにより、ドライバーおよび来場者の交通安全意識を高め、増加傾向にある交通事故の減少を目的としています。

また、行楽シーズンで外出が増える時期を前に、特に取り付け間違いの率が高い（別紙参照）チャイルドシートについて、JAFの認定指導員が取り付け状態チェックを実施します。他にも、シートベルトコンビンサー（模擬衝突体験車）で後席シートベルト着用の効果と重要性を体験してもらうとともに、反射材の効果体験や子ども安全免許証の発行を通して交通安全に対する啓発活動を行います。

- | | | |
|-----|---------------------------------------|-------------------------|
| ■日時 | 2016年9月21日（水）・22日（木・祝）10:00～14:00 | |
| ■会場 | 刈谷ハイウェイオアシス 産直市場おあしすファーム前（刈谷市東境町吉野55） | |
| ■内容 | ・チャイルドシート取り付け状態チェック
・子ども安全免許証発行 | ・反射材効果体験
・シートベルト効果体験 |
| ■共催 | 刈谷市交通安全推進協議会 | |
| ■協力 | 刈谷ハイウェイオアシス | |

子ども免許証を作成中↓



チャイルドシートを
認定指導員がチェック↓



このニュースリリースに関するお問い合わせは、
JAF愛知支部 風岡（カザオカ）tel052-872-3867（平日9:00～17:30）までお願いします。

2015年チャイルドシート取付け状況調査
(警察庁・JAF合同調査)より

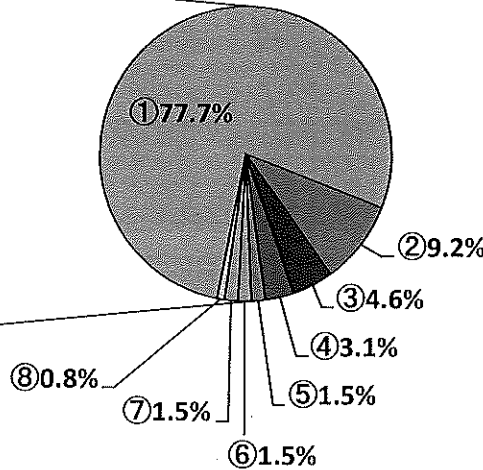
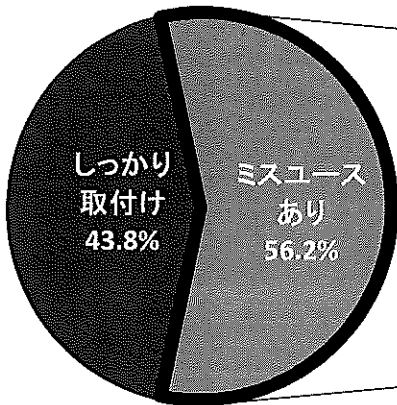
・取付け間違いが半分以上
・そのうち、腰ベルトの締付け不足が約8割

つまり現実には…

チャイルドシート自体の固定が、
正しく行われていないのです！

乳児用シートの取付け状況

乳児用シートとは…チャイルドシート後ろ向き
子どもの体重10kg位まで

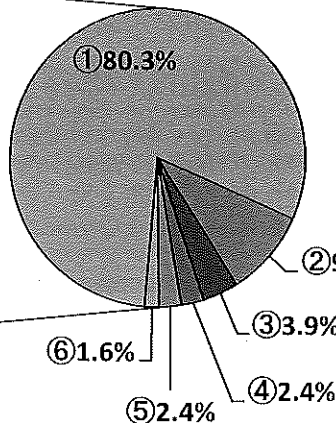
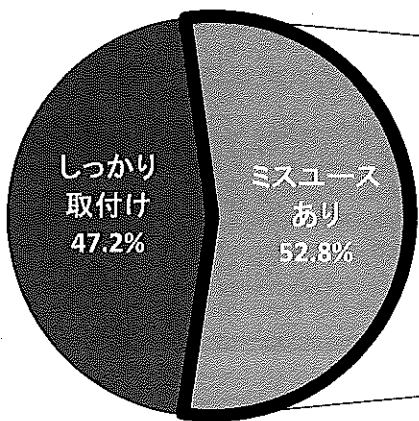


ミスユースの内訳

- ①腰ベルトの締付け不足
- ②座席ベルトの通し方違い
- ③固定金具等の不備・誤使用
- ④サポートレッグの調節不足
- ⑤車両座面形状との不適合
- ⑥ISO-FIX調節不良
- ⑦その他
- ⑧車両シートに置いただけ

幼児用シートの取付け状況

幼児用シートとは…チャイルドシート前向き
子どもの体重10kg～18kg位まで



ミスユースの内訳

- ①腰ベルトの締付け不足
- ②座席ベルトの通し方違い
- ③サポートレッグの調節不足
- ④車両座面形状との不適合
- ⑤車両シートに置いただけ
- ⑥その他