

< 報道関係各位 >

株式会社 **アデランス**

**15秒で濃密泡が作れる電動シャンプーブラシに
マットでシックな印象の新色が登場！**

「いい洗顔」をするように、髪と頭皮をすっぴんに

アワニスト クロ
『AWANIST』 KURO

応援購入サービス「Makuake」にて9月17日(火)から先行販売開始

毛髪・美容・健康・医療のウェルネス事業をグローバル展開する株式会社アデランス（本社：東京都品川区、代表取締役社長 鈴木 洋昌）は、マイクロサイズの濃密泡を自動で作ることができる電動シャンプーブラシ『AWANIST（アワニスト）』の新色「KURO（クロ）」を、応援購入サービス「Makuake（マクアケ）」にて、9月17日（火）から先行販売します。

➤ 「Makuake」AWANIST KURO プロジェクトページ ※9月17日（火）公開予定

https://www.makuake.com/project/awanist_black/



AWANIST (KURO)


『AWANIST』は、濃密泡と振動、赤色 LED を組み合わせ、手では作ることが難しいキメの細かいマイクロサイズの泡を簡単に作ることができる電動シャンプーブラシです。昨春、「Makuake」で「白」を先行販売した際には、販売開始からわずか9分で目標金額を達成するなど大きな反響があったことを受けて、今回、新たなカラー「KURO」を追加します。艶消し処理を施したマットなブラックは、シックなカラーリングで上品な印象を演出し、バスルームや洗面所だけでなくお部屋のどこに置いても馴染むように開発しました。

シャンプー時の泡の役割は“頭皮の皮脂や汚れを吸着・浮かし除去すること”です。そこで本商品は、キメ細かな“泡”に着目して開発しました。“泡”は髪を包み込んでクッションの役割となり、シャンプー時の髪同士の摩擦も軽減します。また、サロンでのシャンプー時間（約3分）をイメージした、3分間のバイブレーションモードも搭載しています。

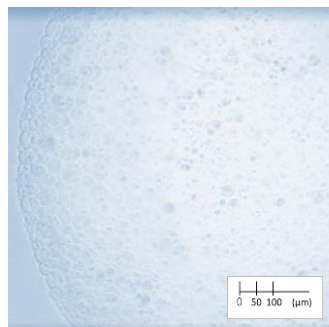
■商品特徴

➤ わずか15秒でキメ細かい濃密泡を生成

『AWANIST』では、注入したシャンプーを機器内部の網目の細かいフィルターを通して、空気とともに押し出すことで、濃密な泡を自動で作ります。『AWANIST』を使用すると、手では作りにくいキメの細かなマイクロ泡が“15秒”で生成できます。



アワニスト スカルプシャンプーを『AWANIST』を使わずに立てた泡
(顕微鏡画像)



アワニスト スカルプシャンプーを『AWANIST』を使用して立てた泡
(顕微鏡画像)

➤ 濃密泡で髪や頭皮をパックし、皮脂汚れを吸着

『AWANIST』で作ったキメの細かい泡は、皮脂や老廃物を浮きあがらせて、汚れを落としやすくします。また、サロンでのシャンプー時間（約3分）をイメージした、3分間のバイブレーションモードを搭載しており、作動中には赤色LEDが点灯します。

バイブレーションモードでブラシを地肌にあてて、滑らせるようにゆっくりと頭皮全体を洗うことで、心地よく細部の汚れを落とします。シリコンブラシは硬さの異なる2種類を付属しており、お好みに合わせてお使いいただけます。頭皮全体を洗った後、お好みのお時間、泡を乗せたまま“泡パック”をすると頭部が保湿され、心地よいリラックスタイムをお過ごしいただけます。

※1 手で立てた泡と AWANIST で立てた泡をそれぞれシャーレに入れ、皮脂に見立てたエステル油（化粧品や整髪剤に使われる合成の油性成分）をスポイトで垂らし、油の吸着度合いを比較（自社調べ、光学顕微鏡で観察）



イメージ※1

➤ 手になじむエルゴノミックデザインを採用

エルゴノミックデザインを採用し、利き手に関係なく、人の手にフィットする形にこだわって設計しました。生活空間を邪魔しない、マットで高級感のある質感に仕上がっています。

▶ キメ細かいマイクロ泡を実現する専用のシャンプー&トリートメント

『AWANIST』では、専用の『アワニスト スカルプシャンプー』と『アワニスト スカルプトリートメント』をご使用ください。専用シャンプー※2は、シャンプー時の泡のサイズに着目して開発し、髪と頭皮のことを考えたアミノ酸系の洗浄成分を主体に配合しています。

※2 必ず専用シャンプーをご使用ください。
市販のシャンプーを使用すると泡がうまく生成されず、保証対象外となります



『アワニスト スカルプシャンプー』 <https://www.aderans-shop.jp/shop/g/32003534/>

『アワニスト スカルプトリートメント』 <https://www.aderans-shop.jp/shop/g/32003533/>

■ ご使用方法

①電源ボタン（FOAM ボタン）を長押しして、電源を入れます。

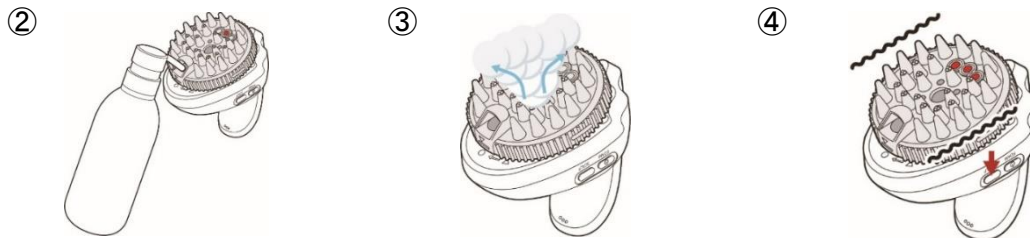
②シャンプー液を注入します。

ブラシユニット側を上向きにし、シャンプー液注入口にポンプのノズルを差し込みます。ポンプをプッシュしてシャンプー液を注入してください。髪の長い方は3回、髪の短い方は1,2プッシュで十分な泡が生成できます。タンクに入る容量はプッシュ3回までです。

③ブラシユニット側を上向きにしたまま、FOAM ボタンを短押しして泡を生成します。
15秒間でキメ細かな泡が生成されます。

④SCALP ボタンを押すとバイブレーションモードになり、赤色LEDが点灯します。

バイブレーションモードにすると本体が細かく振動します。ブラシを地肌にあて、泡が頭皮全体に行きわたるようにゆっくりと滑らせながら、ご使用ください。（もう一度押すと振動が停止します。また、3分で自動停止します。）



■ 「Makuake」先行販売概要

販売期間：2024年9月17日（火）～11月25日（月）22:00終了予定

※アデランス公式通販サイトでの一般発売は2024年11月末を予定

お取り扱い：応援購入サービス「Makuake」 (<https://www.makuake.com/>)

先行販売キャンペーン価格：詳細は9月17日（火）公開予定の以下商品ページをご確認ください

※「Makuake」ではセット販売のみ

URL：https://www.makuake.com/project/awanist_black/

■商品概要

『AWANIST』（アワニスト）

カラー名：KURO（クロ）

税込価格：32,780円

本体サイズ：88.3mm（幅）×101.7mm（奥行）×89.9mm（高さ）

本体重量：約200g

消費電力：50W（充電時）

充電時間：約8時間

防水性能：IPX7（JIS）

付属品：充電台、充電ケーブル、ハードブラシ、ソフトブラシ

AWANIST



<参考>

AWANIST（白）

<https://www.aderans-shop.jp/shop/g/g32003473/>