

目次

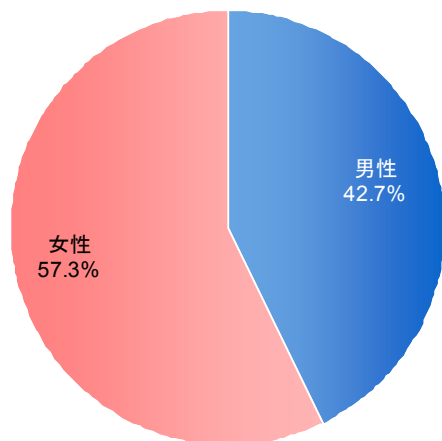
■ 調査概要	P 2		
■ 回答者のプロフィール n=206	P 3		
■ 調査結果の詳細	P 5		
①受講する通信講座・スクールや専門学校を決めた段階	P 6	④行政書士に興味を持った段階	P 30
受講通信講座・学校	P 7	興味を持った段階の参考情報(MA)	P 31
通信講座・学校選択理由	P 8	興味を持った段階の参考情報(SA)	P 32
悩みや不安・知りたかったこと(勉強方法別)	P 9	「行政書士」に興味を持ったきっかけ	P 33
悩みや不安・知りたかったこと(職業別)	P 10	⑤行政書士を知った段階	P 34
通信講座・学校選択時の重視点	P 11	「行政書士」を知ったきっかけ(勉強方法別)	P 35
通信講座・学校選択時の参考情報(MA)	P 12	「行政書士」を知ったきっかけ(職業別)	P 36
通信講座・学校選択時の参考情報(SA)	P 13	価値観・フェース項目	P 37
通信講座・学校の満足度	P 14	勉強時間	P 38
通信講座・学校の推薦意向	P 15	受験有無と可否	P 39
②勉強方法を決めた段階	P 16	普段の生活のありかた	P 40
勉強方法決定理由	P 17	人とのかかわり方や生活行動	P 41
候補になった勉強方法	P 18	職業	P 42
悩みや不安・知りたかったこと(勉強方法別)	P 19	趣味	P 43
悩みや不安・知りたかったこと(職業別)	P 20	世帯年収	P 44
勉強方法決定時の参考情報(MA)	P 21	未既婚	P 45
勉強方法決定時の参考情報(SA)	P 22	子どもの有無	P 46
③勉強することを決めた段階	P 23	■ 付録: 調査票	P 47
「行政書士」を取得しようと思った理由	P 24		
「行政書士」以外の候補資格	P 25		
悩みや不安・知りたかったこと(勉強方法別)	P 26		
悩みや不安・知りたかったこと(職業別)	P 27		
勉強することを決めた段階の参考情報(MA)	P 28		
勉強することを決めた段階の参考情報(SA)	P 29		

調査概要

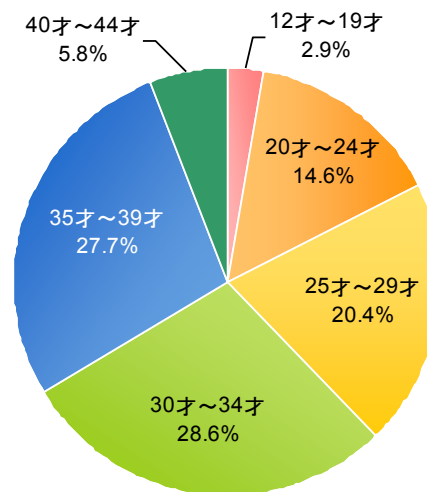
- 調査目的 : 行政書士を通信教育で取ろうと思った人の理由やインサイトを把握する
- 調査対象 : 全国
男女15～40歳
3年以内に行政書士の勉強をしていた
※直近の勉強法が「通信講座」か「それ以外」で割り付け
- 有効回答数 : 206サンプル
- 割付 : 通信教育利用者 103サンプル
通信教育非利用者 103サンプル
- 調査時期 : 【事前調査】2014年5月8日(木)～5月9日(金)
【本調査】2014年5月12日(月)～5月13日(火)
- 調査方法 : インターネットリサーチ

回答者のプロフィール n=206

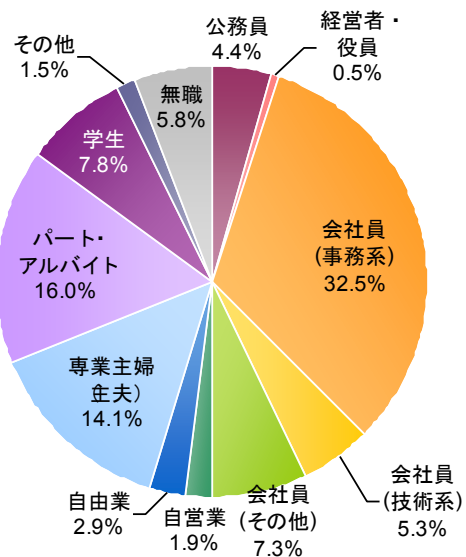
性別



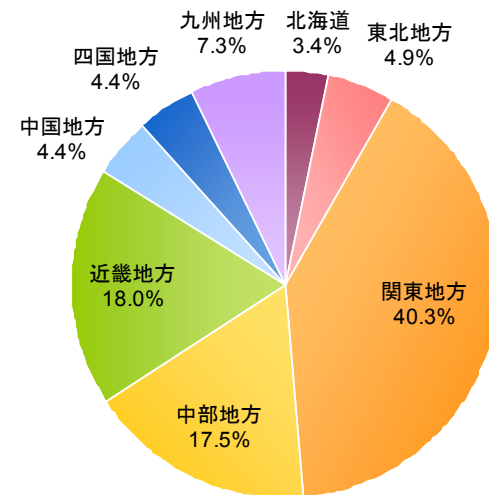
年齢別



職業

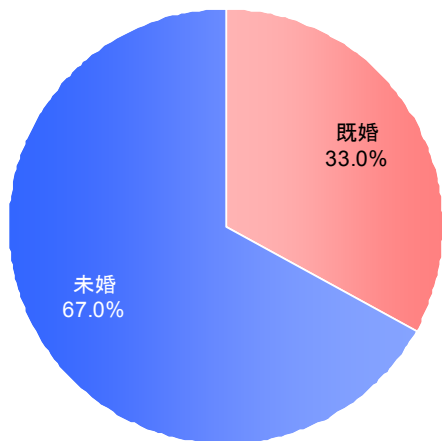


居住地域

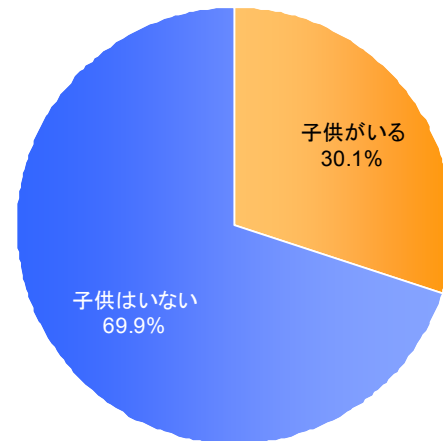


回答者のプロフィール n=206

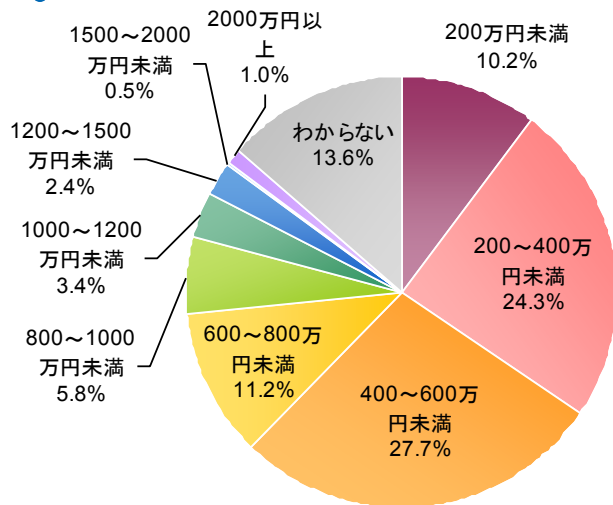
未既婚



子供有無



世帯年収

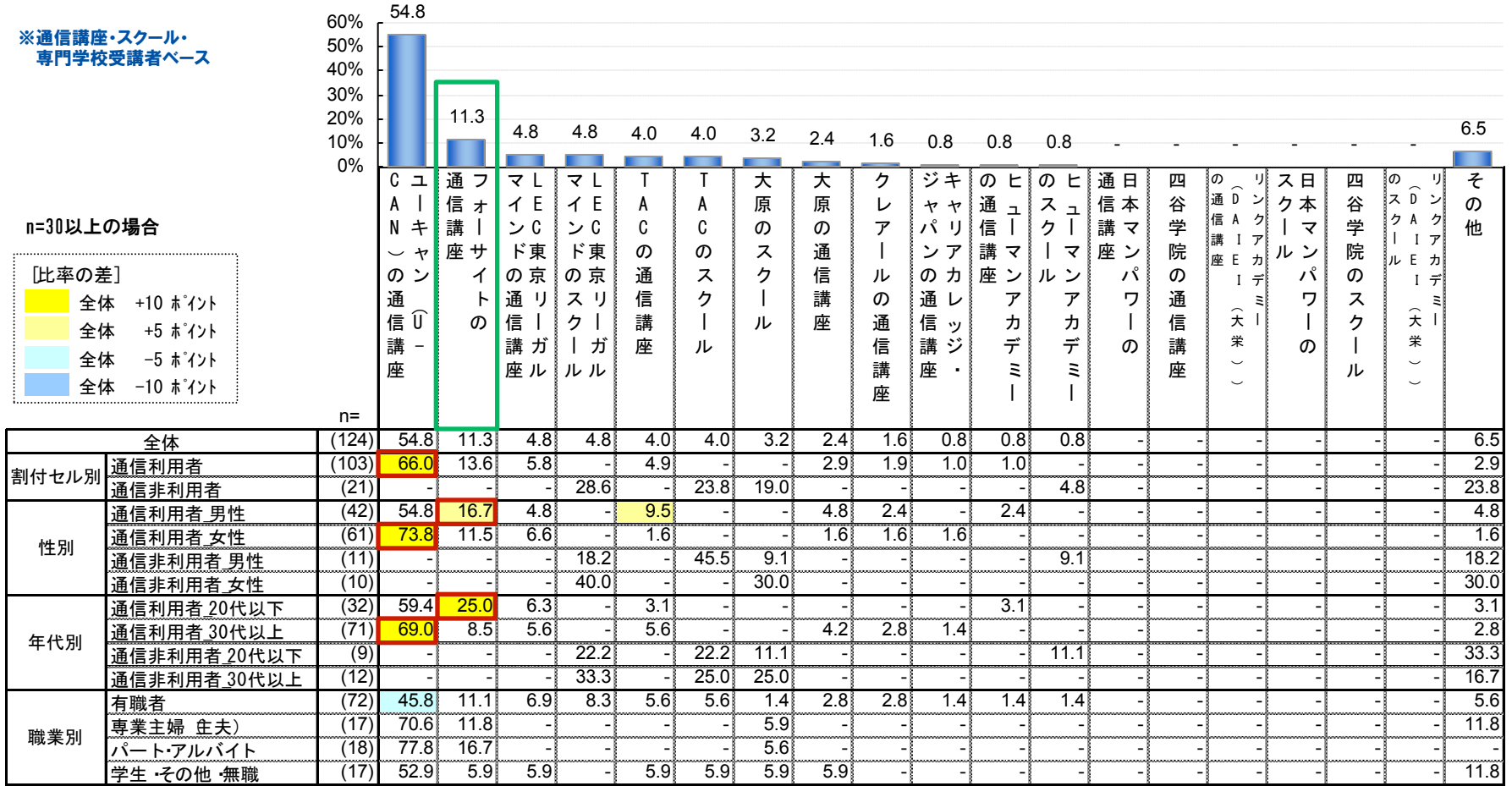


調査結果の詳細

①受講する通信講座・スクールや専門学校を 決めた段階

■「行政書士」資格取得のために受講している(していた)通信講座・学校は「ユーキャン(U-CAN)」が55%でトップ、次いで「フォーサイト」が1割強と、通信講座が上位を占める。スクールトップは「LEC東京リーガルマインドスクール」の5%。
 ■「ユーキャン(U-CAN)」は通信利用者で66%、男性に比べ女性、年代では30代以上でスコアが高い。
 ■「フォーサイト」は女性に比べ男性、通信利用者の20代以下でスコアが高くなっている。

Q1.あなたが「行政書士」資格取得のために受講している(していた)通信講座・スクールや専門学校を一つだけお選びください。 SA



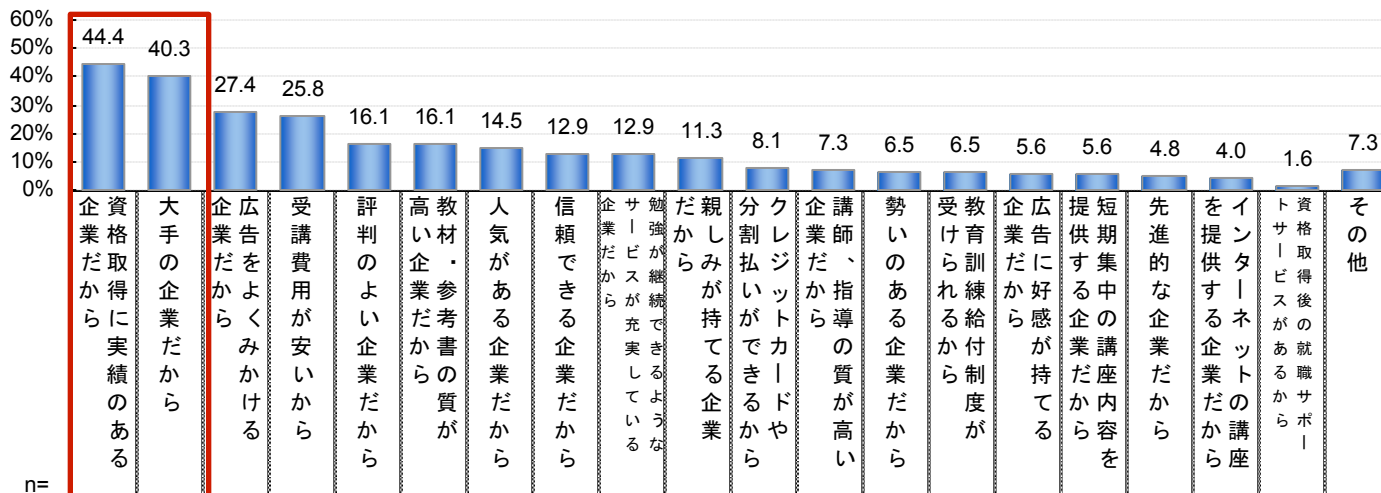
※ 全体」のスコアで降順ソート

- 通信講座・学校選択理由は、「資格取得に実績のある企業」44%がトップ。僅差で「大手の企業」、以下「広告をよくみかける企業」「受講費用が安い」が2割台で続く。
- 性別では、通信利用者の男性で「受講費用が安い」「評判のよい企業」、通信利用者の女性で「広告をよくみかける企業」が高い。
- 年代別でみると、通信利用者の20代以下で「人気がある企業」「勢いのある企業」のスコアがやや高くなっている。

Q2.あなたが受講している(していた)通信講座・スクールや専門学校【Q1の選択内容】を選んだ理由として、あてはまるものを全てお選びください。

MA

※通信講座・スクール・専門学校受講者ベース



n=30以上の場合

[比率の差]

全体 +10ポイント
全体 +5ポイント
全体 -5ポイント
全体 -10ポイント

		n=	44.4	40.3	27.4	25.8	16.1	16.1	14.5	12.9	12.9	11.3	8.1	7.3	6.5	6.5	5.6	5.6	4.8	4.0	1.6	7.3
全体		(124)	44.4	40.3	27.4	25.8	16.1	16.1	14.5	12.9	12.9	11.3	8.1	7.3	6.5	6.5	5.6	5.6	4.8	4.0	1.6	7.3
割付セル別	通信利用者	(103)	42.7	37.9	31.1	28.2	16.5	13.6	11.7	9.7	12.6	11.7	8.7	4.9	7.8	6.8	5.8	3.9	3.9	3.9	1.0	4.9
	通信非利用者	(21)	52.4	52.4	9.5	14.3	14.3	28.6	28.6	28.6	14.3	9.5	4.8	19.0	-	4.8	4.8	14.3	9.5	4.8	4.8	19.0
性別	通信利用者 男性	(42)	42.9	35.7	21.4	35.7	23.8	11.9	7.1	11.9	9.5	11.9	9.5	9.5	4.8	7.1	9.5	2.4	9.5	9.5	-	2.4
	通信利用者 女性	(61)	42.6	39.3	37.7	23.0	11.5	14.8	14.8	8.2	14.8	11.5	8.2	1.6	9.8	6.6	3.3	4.9	-	-	1.6	6.6
	通信非利用者 男性	(11)	54.5	45.5	-	9.1	18.2	27.3	27.3	27.3	-	-	-	9.1	-	9.1	9.1	9.1	18.2	-	9.1	9.1
	通信非利用者 女性	(10)	50.0	60.0	20.0	20.0	10.0	30.0	30.0	30.0	30.0	20.0	10.0	30.0	-	-	-	20.0	-	10.0	-	30.0
年代別	通信利用者 20代以下	(32)	37.5	31.3	28.1	25.0	9.4	18.8	21.9	12.5	15.6	12.5	6.3	6.3	15.6	9.4	9.4	3.1	3.1	3.1	3.1	3.1
	通信利用者 30代以上	(71)	45.1	40.8	32.4	29.6	19.7	11.3	7.0	8.5	11.3	11.3	9.9	4.2	4.2	5.6	4.2	4.2	4.2	4.2	-	5.6
	通信非利用者 20代以下	(9)	33.3	44.4	-	11.1	-	11.1	11.1	33.3	11.1	11.1	-	22.2	-	11.1	-	11.1	22.2	11.1	-	22.2
	通信非利用者 30代以上	(12)	66.7	58.3	16.7	16.7	25.0	41.7	41.7	25.0	16.7	8.3	8.3	16.7	-	-	8.3	16.7	-	-	-	8.3
職業別	有職者	(72)	45.8	40.3	20.8	25.0	18.1	15.3	12.5	12.5	11.1	15.3	8.3	9.7	8.3	6.9	6.9	8.3	8.3	6.9	1.4	6.9
	専業主婦(主夫)	(17)	41.2	35.3	41.2	35.3	11.8	29.4	29.4	11.8	17.6	11.8	11.8	-	11.8	11.8	5.9	-	-	-	5.9	5.9
	パート・アルバイト	(18)	38.9	44.4	27.8	22.2	5.6	5.6	11.1	-	16.7	-	11.1	5.6	-	5.6	-	-	-	-	-	11.1
	学生・その他・無職	(17)	47.1	41.2	41.2	23.5	23.5	17.6	11.8	29.4	11.8	5.9	-	5.9	-	-	5.9	5.9	-	-	-	5.9

※「全体」のスコアで降順ソート

Q3.あなたが受講する通信講座・スクールや専門学校を決めた段階で感じていた悩みや不安を具体的にご記入ください。
Q4.あなたが受講する通信講座・スクールや専門学校を決めた段階で知りたいと思ったことを具体的にご記入ください。

FA

※通信講座・スクール・専門学校受講者ベース

※記述回答は複数回答形式としてカウント

通信利用者(n=103)

悩みや不安

- 勉強を継続できるかどうか (22件)
- 教材や講義の難易度・質 (15件)
- 自己学習(通信教育)の不安 (12件)
- この勉強方法の正しさ(この方法が自分に合っているかどうか) (10件)
- 受講中のサポート体制 (10件)
- 仕事・家事と勉強の両立(勉強時間の確保) (8件)
- 経済的負担(費用) (8件)
- 本当に合格できるかどうか (7件)

知りたいと思ったこと

- 受講者の合格実績 (24件)
- 勉強方法・進め方 (19件)
- 具体的な教材内容 (14件)
- 受講中のサポート体制 (12件)
- 費用(経済的負担) (10件)
- 受講期間 (8件)
- 具体的な授業・カリキュラム内容 (6件)
- 受講者・合格者の体験談 (5件)
- 資格取得後のサポート体制 (2件)
- 受講者・合格者のその後の進路 (2件)

通信非利用者(n=21)

悩みや不安

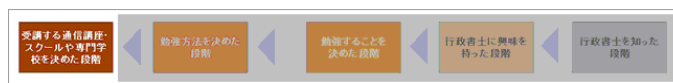
- 教材や講義の難易度・質 (5件)
- 勉強を継続できるかどうか (5件)
- 仕事・家事と勉強の両立(勉強時間の確保) (4件)
- 本当に合格できるかどうか (3件)
- 経済的負担(費用) (3件)
- この勉強方法の正しさ(この方法が自分に合っているかどうか) (2件)

知りたいと思ったこと

- 受講者の合格実績 (5件)
- 費用(経済的負担) (3件)
- 勉強方法・進め方 (3件)
- 具体的な教材内容 (2件)
- 具体的な授業・カリキュラム内容 (2件)
- 受講者・合格者の体験談 (2件)
- 受講中のサポート体制 (1件)
- 資格取得後のサポート体制 (1件)
- 受講者・合格者のその後の進路 (1件)

- 『受講する通信講座・スクールを決めた段階』では、「その勉強を継続できるかどうか」「教材や講義の難易度・質」に不安を感じた人が多い。また、「受講者の合格実績」「勉強の進め方」「具体的な教材内容」「受講中のサポート体制」を知りたかった人が多くなっている。
- 『受講する通信講座・スクールを決めた段階』では、『行政書士の勉強をすることを決めた段階』『勉強方法を決めた段階』と比べると、「受講者の合格実績」「勉強の進め方」「具体的な教材内容」「受講中のサポート体制」など、受講する通信講座・スクールに関する情報取得意向が高まっている様子が窺える。

悩みや不安・知りたいと思ったこと(職業別)



Q3.あなたが受講する通信講座・スクールや専門学校を決めた段階で感じていた悩みや不安を具体的にご記入ください。
 Q4.あなたが受講する通信講座・スクールや専門学校を決めた段階で知りたいと思ったことを具体的にご記入ください。

FA

※通信講座・スクール・専門学校受講者ベース

※記述回答は複数回答形式としてカウント

有職者(n=72)	専業主婦(n=17)	パート・アルバイト(n=18)	学生・その他(n=17)
<p>悩みや不安</p> <ul style="list-style-type: none"> 勉強を継続できるかどうか (15件) 教材や講義の難易度・質 (11件) 本当に合格できるかどうか (9件) 仕事・家事と勉強の両立 (勉強時間の確保) (7件) 経済的負担(費用) (7件) この勉強方法の正しさ (自分に合っているかどうか) (6件) 受講中のサポート体制 (6件) 自己学習(通信教育)の不安 (4件) <p>知りたいと思ったこと</p> <ul style="list-style-type: none"> 受講者の合格実績 (17件) 勉強方法・進め方 (15件) 費用(経済的負担) (9件) 具体的な教材内容 (9件) 受講中のサポート体制 (5件) 受講期間 (4件) 具体的な授業・カリキュラム (4件) 受講者・合格者の体験談 (4件) 資格取得後のサポート体制 (2件) 受講者・合格者のその後の進路 (1件) 	<p>悩みや不安</p> <ul style="list-style-type: none"> 勉強を継続できるかどうか (6件) 自己学習(通信教育)の不安 (5件) 教材や講義の難易度・質 (5件) 受講中のサポート体制 (3件) 仕事・家事と勉強の両立 (勉強時間の確保) (2件) この勉強方法の正しさ (自分に合っているかどうか) (1件) 経済的負担(費用) (1件) <p>知りたいと思ったこと</p> <ul style="list-style-type: none"> 勉強方法・進め方 (4件) 受講者の合格実績 (3件) 具体的な教材内容 (3件) 受講中のサポート体制 (3件) 受講者・合格者の体験談 (2件) 費用(経済的負担) (1件) 資格取得後のサポート体制 (1件) 	<p>悩みや不安</p> <ul style="list-style-type: none"> 勉強を継続できるかどうか (4件) 自己学習(通信教育)の不安 (3件) 教材や講義の難易度・質 (3件) 経済的負担(費用) (2件) この勉強方法の正しさ (自分に合っているかどうか) (1件) 受講中のサポート体制 (1件) <p>知りたいと思ったこと</p> <ul style="list-style-type: none"> 受講中のサポート体制 (5件) 受講者の合格実績 (4件) 費用(経済的負担) (3件) 受講期間 (2件) 具体的な教材内容 (2件) 具体的な授業・カリキュラム (2件) 勉強方法・進め方 (2件) 受講者・合格者の体験談 (1件) 受講者・合格者のその後の進路 (1件) 	<p>悩みや不安</p> <ul style="list-style-type: none"> この勉強方法の正しさ (自分に合っているかどうか) (4件) 仕事・家事と勉強の両立 (勉強時間の確保) (3件) 勉強を継続できるかどうか (2件) 教材や講義の難易度・質 (1件) 本当に合格できるかどうか (1件) 経済的負担(費用) (1件) <p>知りたいと思ったこと</p> <ul style="list-style-type: none"> 受講者の合格実績 (5件) 受講期間 (2件) 具体的な教材内容 (2件) 具体的な授業・カリキュラム (2件) 勉強方法・進め方 (1件) 受講者・合格者のその後の進路 (1件)

・職業別でも、『受講する通信講座・スクールを決めた段階』での不安や情報取得意向に大きな差はみられない。いずれも、「その勉強を継続できるかどうか」「教材や講義の難易度・質」といったことに不安を感じた人が多く、また、「受講者の合格実績」「勉強の進め方」「具体的な教材内容」「受講中のサポート体制」といった、受講する通信講座・スクールに関する情報を知りたかった人が多くなっている。

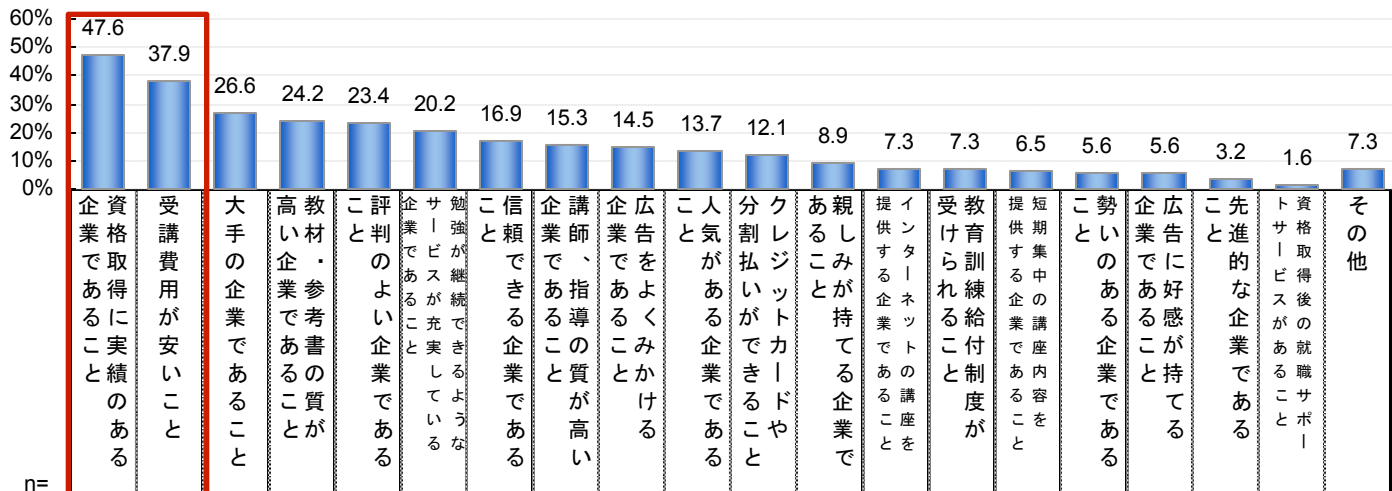
通信講座・学校選択時の重視点



- 通信講座・学校選択時の重視点は、「資格取得に実績のある企業」48%がトップ。以下「受講費用が安い」「大手の企業」「教材・参考書の質が高い企業」「評判のよい企業」と続く。
- 年代別では、通信利用者の20代以下で「サービスが充実している企業」「人気がある企業」「インターネットの講座を提供する企業」「勢いのある企業」のスコアがやや高い一方、「資格取得に実績のある企業」「教材・参考書の質が高い企業」のスコアが低い。30代以上では「受講費用が安いこと」が高くなっている。

Q5.あなたが受講している(していた)通信講座・スクールや専門学校(Q1の選択内容)を選ぶ際に重視した点を全てお選びください。 MA

※通信講座・スクール・専門学校受講者ベース



n=30以上の場合

[比率の差]

- 全体 +10ポイント
- 全体 +5ポイント
- 全体 -5ポイント
- 全体 -10ポイント

		n=	47.6	37.9	26.6	24.2	23.4	20.2	16.9	15.3	14.5	13.7	12.1	8.9	7.3	7.3	6.5	5.6	5.6	3.2	1.6	7.3
全体		(124)	47.6	37.9	26.6	24.2	23.4	20.2	16.9	15.3	14.5	13.7	12.1	8.9	7.3	7.3	6.5	5.6	5.6	3.2	1.6	7.3
割付セル別	通信利用者	(103)	46.6	41.7	26.2	21.4	22.3	20.4	14.6	11.7	15.5	12.6	13.6	9.7	7.8	7.8	4.9	4.9	4.9	1.9	1.9	4.9
	通信非利用者	(21)	52.4	19.0	28.6	38.1	28.6	19.0	28.6	33.3	9.5	19.0	4.8	4.8	4.8	4.8	14.3	9.5	9.5	9.5	-	19.0
性別	通信利用者 男性	(42)	42.9	42.9	26.2	16.7	19.0	16.7	14.3	16.7	16.7	16.7	9.5	9.5	9.5	7.1	2.4	4.8	7.1	-	2.4	2.4
	通信利用者 女性	(61)	49.2	41.0	26.2	24.6	24.6	23.0	14.8	8.2	14.8	9.8	16.4	9.8	6.6	8.2	6.6	4.9	3.3	3.3	1.6	6.6
	通信非利用者 男性	(11)	45.5	9.1	18.2	36.4	27.3	-	18.2	27.3	9.1	18.2	-	-	-	9.1	-	9.1	9.1	18.2	-	9.1
	通信非利用者 女性	(10)	60.0	30.0	40.0	40.0	30.0	40.0	40.0	40.0	10.0	20.0	10.0	10.0	10.0	-	30.0	10.0	10.0	-	-	30.0
年代別	通信利用者 20代以下	(32)	34.4	37.5	28.1	18.8	25.0	28.1	18.8	15.6	15.6	18.8	9.4	12.5	15.6	9.4	6.3	12.5	3.1	6.3	-	6.3
	通信利用者 30代以上	(71)	52.1	43.7	25.4	22.5	21.1	16.9	12.7	9.9	15.5	9.9	15.5	8.5	4.2	7.0	4.2	1.4	5.6	-	2.8	4.2
	通信非利用者 20代以下	(9)	44.4	11.1	33.3	33.3	33.3	11.1	22.2	33.3	-	22.2	-	-	11.1	11.1	11.1	22.2	-	22.2	-	22.2
	通信非利用者 30代以上	(12)	58.3	25.0	25.0	41.7	25.0	25.0	33.3	33.3	16.7	16.7	8.3	8.3	-	-	16.7	-	16.7	-	-	-
職業別	有職者	(72)	44.4	36.1	26.4	29.2	26.4	18.1	20.8	18.1	11.1	12.5	11.1	9.7	8.3	8.3	4.2	4.2	9.7	5.6	2.8	5.6
	専業主婦(専夫)	(17)	58.8	52.9	23.5	23.5	23.5	35.3	23.5	-	23.5	17.6	23.5	11.8	5.9	5.9	11.8	-	-	-	-	11.8
	パート・アルバイト	(18)	50.0	44.4	16.7	16.7	16.7	22.2	-	22.2	11.1	11.1	16.7	-	11.1	5.6	16.7	11.1	-	-	-	5.6
	学生・その他・無職	(17)	47.1	23.5	41.2	11.8	17.6	11.8	11.8	11.8	23.5	17.6	-	11.8	-	5.9	-	11.8	-	-	-	-

※ 全体」のスコアで降順ソート


通信講座・学校選択時の参考情報(MA)



- 通信講座・学校選択時の参考にしてている情報(MA)は、「テレビ番組・CM」43%がトップ。以下「資料請求で取り寄せた資料」「通信講座・学校のサイト」「新聞記事・広告」「資格に関する専門誌記事・広告」と続く。
- 性別でみると、通信利用者の男性で「個人のHPやブログ」「コミュニティサイト」がやや高い。
- 年代別にみると、通信利用者の20代以下で「新聞記事・広告」「個人のHPやブログ」を含む多くの項目でスコアが高くなっており、通信講座・学校選択時に様々な情報を参考にしてている様子がうかがえる。

Q6.あなたが受講している(していた)通信講座・スクールや専門学校(Q1の選択内容)を選ぶ際に参考にした情報を全てお選びください。また、その中で最も参考にした情報一つだけお選びください。【参考にした情報(いくつでも)】

MA



属性	項目	人数	テレビ番組・CM	資料請求	通信講座・学校	新聞記事	資格専門誌	ポータルサイト	一般雑誌	資格書籍	専門サイト	資格	記事	インターネット	評判	友人知人	新聞折込	ブログ	個人HP	インターネット	インタビュー	コミュニティ	メール	セミナー	街頭ビジョン	フリーペーパー	ラジオ	機関	電車バス	その他
割付セル別	全体	(124)	42.7	33.1	27.4	24.2	22.6	19.4	18.5	17.7	17.7	17.7	17.7	17.7	17.7	16.9	16.1	15.3	8.9	7.3	7.3	7.3	6.5	4.8	4.0	3.2	3.2	1.6		
	通信利用者	(103)	42.7	34.0	24.3	25.2	21.4	17.5	18.4	14.6	17.5	14.6	13.6	15.5	16.5	17.5	9.7	4.9	6.8	5.8	1.9	1.9	2.9	1.9	1.9	-	-	-	-	
	通信非利用者	(21)	42.9	28.6	42.9	19.0	28.6	28.6	19.0	33.3	19.0	33.3	38.1	23.8	14.3	4.8	4.8	19.0	9.5	14.3	28.6	19.0	9.5	9.5	9.5	9.5	9.5	9.5	9.5	
性別	通信利用者 男性	(42)	38.1	35.7	28.6	21.4	14.3	21.4	16.7	21.4	19.0	11.9	11.9	14.3	23.8	14.3	14.3	2.4	9.5	4.8	4.8	4.8	4.8	4.8	4.8	2.4	2.4	-	-	
	通信利用者 女性	(61)	45.9	32.8	21.3	27.9	26.2	14.8	19.7	9.8	16.4	16.4	14.8	16.4	11.5	19.7	6.6	6.6	4.9	6.6	-	-	1.6	1.6	1.6	-	-	-	-	
	通信非利用者 男性	(11)	36.4	18.2	27.3	18.2	27.3	36.4	27.3	45.5	9.1	36.4	18.2	45.5	9.1	9.1	9.1	9.1	18.2	27.3	18.2	9.1	18.2	9.1	18.2	9.1	18.2	9.1	9.1	9.1
	通信非利用者 女性	(10)	50.0	40.0	60.0	20.0	30.0	20.0	10.0	20.0	30.0	30.0	60.0	-	20.0	-	-	30.0	10.0	10.0	30.0	20.0	10.0	10.0	10.0	-	10.0	10.0	10.0	10.0
年代別	通信利用者 20代以下	(32)	40.6	34.4	21.9	34.4	25.0	25.0	28.1	18.8	21.9	25.0	18.8	21.9	28.1	18.8	18.8	18.8	6.3	15.6	6.3	3.1	-	3.1	-	3.1	-	3.1	-	
	通信利用者 30代以上	(71)	43.7	33.8	25.4	21.1	19.7	14.1	14.1	12.7	15.5	9.9	11.3	12.7	11.3	16.9	5.6	4.2	2.8	5.6	1.4	2.8	2.8	2.8	1.4	-	-	-	-	
	通信非利用者 20代以下	(9)	33.3	22.2	22.2	11.1	22.2	33.3	22.2	11.1	22.2	22.2	33.3	22.2	11.1	-	-	11.1	-	-	33.3	22.2	11.1	11.1	-	-	-	-	-	-
	通信非利用者 30代以上	(12)	50.0	33.3	58.3	25.0	33.3	25.0	16.7	50.0	16.7	41.7	41.7	25.0	16.7	8.3	8.3	25.0	16.7	25.0	25.0	16.7	25.0	16.7	8.3	8.3	16.7	16.7	16.7	
職業別	有職者	(72)	41.7	30.6	27.8	22.2	20.8	22.2	20.8	22.2	23.6	18.1	19.4	18.1	18.1	16.7	11.1	5.6	8.3	8.3	8.3	6.9	4.2	4.2	5.6	-	-	-	-	
	専業主婦(主夫)	(17)	52.9	47.1	41.2	17.6	29.4	17.6	5.9	11.8	17.6	23.5	29.4	29.4	11.8	5.9	17.6	-	11.8	-	-	-	-	-	-	-	-	-	-	
	パート・アルバイト	(18)	50.0	38.9	16.7	27.8	11.1	16.7	16.7	5.6	-	5.6	-	5.6	5.6	22.2	5.6	-	5.6	-	5.6	-	5.6	-	5.6	5.6	5.6	5.6	5.6	
	学生・その他・無職	(17)	29.4	23.5	23.5	35.3	35.3	11.8	23.5	17.6	11.8	23.5	17.6	11.8	23.5	11.8	23.5	11.8	17.6	11.8	17.6	-	11.8	5.9	5.9	-	-	-	5.9	

*1 経験者=実際に勉強している人や資格を取得した人

※「全体」のスコアで降順ソート

通信講座・学校選択時の参考情報(SA)


■通信講座・学校選択時の最も参考になっている情報(SA)は、「資料請求で取り寄せた資料」22%がトップ。以下「テレビ番組・CM」「通信講座・学校のサイト」と続く。「友人・知人からの情報や評判」が大きく順位を上げており(MAでは11位)、口コミも通信講座・学校選択に影響を与えている様子が見える。

■年代別にみると、通信利用者の20代以下で「テレビ番組・CM」、30代以上で「資料請求で取り寄せた資料」がそれぞれ高い。

Q6.あなたが受講している(していた)通信講座・スクールや専門学校(Q1の選択内容)を選ぶ際に参考にした情報を全てお選びください。また、その中で最も参考にした情報一つだけお選びください。【最も参考にした情報(一つだけ)】

SA

※通信講座・スクール・専門学校受講者ベース



n=30以上の場合



全体		(124)	21.8	12.9	8.1	7.3	7.3	5.6	5.6	4.8	4.0	4.0	2.4	2.4	2.4	2.4	2.4	1.6	1.6	0.8	0.8	-	-	-	-	1.6
割付セル別	通信利用者	(103)	25.2	13.6	6.8	7.8	5.8	6.8	4.9	5.8	3.9	3.9	1.9	2.9	2.9	2.4	2.4	1.6	1.6	0.8	0.8	-	-	-	-	-
	通信非利用者	(21)	4.8	9.5	14.3	4.8	14.3	-	9.5	-	4.8	4.8	4.8	-	-	-	-	14.3	-	4.8	-	-	-	-	-	9.5
	性別																									
性別	通信利用者 男性	(42)	26.2	9.5	7.1	4.8	2.4	7.1	4.8	7.1	2.4	2.4	4.8	2.4	2.4	7.1	-	4.8	4.8	-	-	-	-	-	-	-
	通信利用者 女性	(61)	24.6	16.4	6.6	9.8	8.2	6.6	4.9	4.9	4.9	4.9	-	3.3	3.3	-	-	-	-	-	-	1.6	-	-	-	-
	通信非利用者 男性	(11)	-	18.2	18.2	-	-	-	18.2	-	-	9.1	9.1	-	-	-	-	18.2	-	-	-	-	-	-	-	9.1
	通信非利用者 女性	(10)	10.0	-	10.0	10.0	30.0	-	-	-	10.0	-	-	-	-	-	-	10.0	-	10.0	-	-	-	-	-	10.0
	年代別	通信利用者 20代以下	(32)	18.8	25.0	6.3	9.4	3.1	3.1	3.1	6.3	3.1	3.1	-	3.1	3.1	6.3	-	3.1	-	-	-	3.1	-	-	-
通信利用者 30代以上		(71)	28.2	8.5	7.0	7.0	7.0	8.5	5.6	5.6	4.2	4.2	2.8	2.8	2.8	1.4	-	1.4	2.8	-	-	-	-	-	-	-
通信非利用者 20代以下		(9)	-	22.2	11.1	11.1	11.1	-	-	-	11.1	11.1	-	-	-	-	-	11.1	-	-	11.1	-	-	-	-	-
通信非利用者 30代以上		(12)	8.3	-	16.7	-	16.7	-	16.7	-	-	-	8.3	-	-	-	-	16.7	-	-	-	-	-	-	-	16.7
職業別	有職者	(72)	19.4	11.1	9.7	5.6	6.9	6.9	6.9	4.2	4.2	2.8	4.2	1.4	4.2	4.2	4.2	1.4	1.4	1.4	-	-	-	-	-	-
	専業主婦(主夫)	(17)	35.3	17.6	17.6	5.9	11.8	-	5.9	-	-	5.9	-	-	-	-	-	-	-	-	-	-	-	-	-	-
	パート・アルバイト	(18)	27.8	16.7	-	5.6	-	5.6	-	11.1	11.1	-	-	11.1	-	-	-	-	-	5.6	-	-	-	-	-	5.6
	学生・その他・無職	(17)	11.8	11.8	-	17.6	11.8	5.9	5.9	5.9	-	11.8	-	-	-	-	-	5.9	-	-	5.9	-	-	-	-	5.9

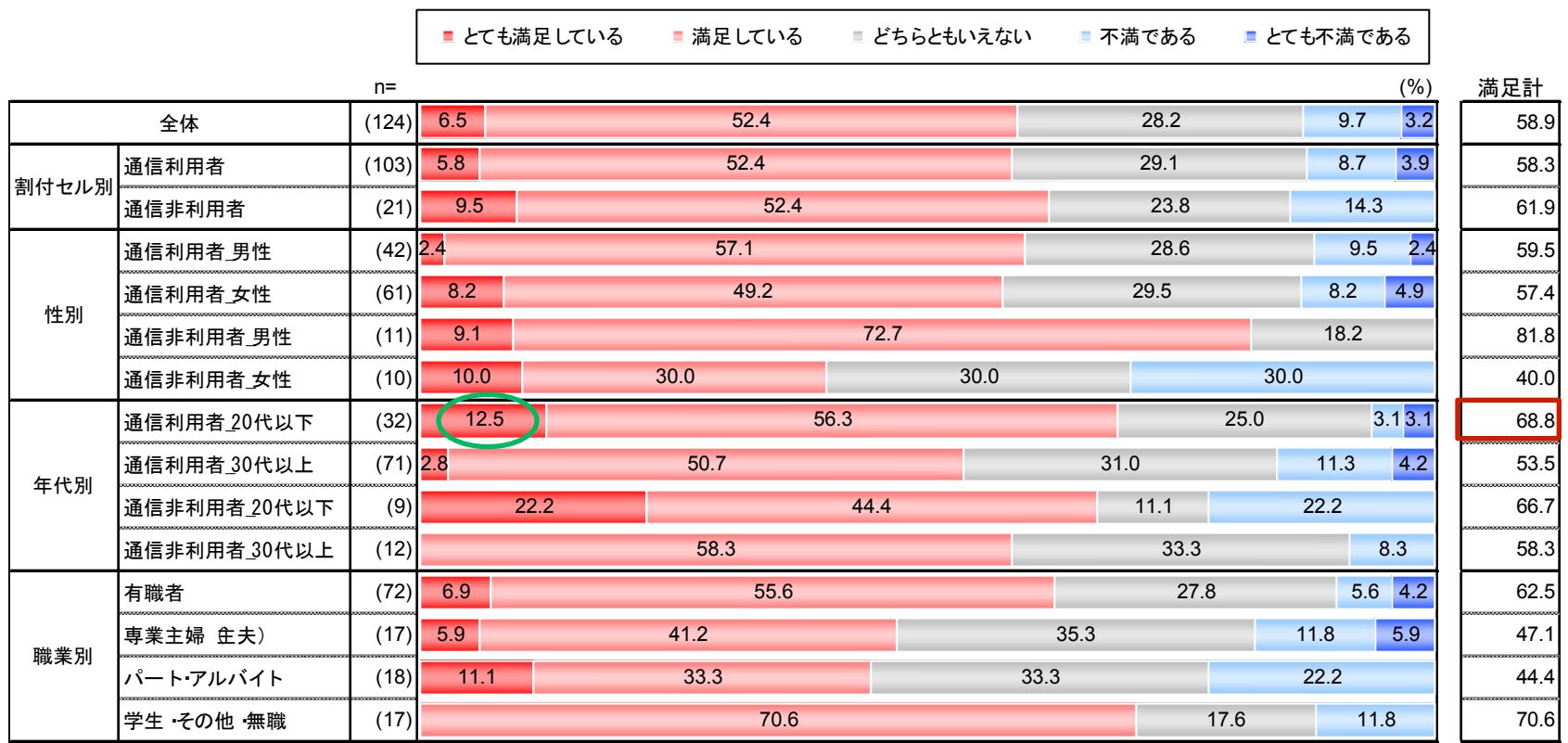
*1 経験者=実際に勉強している人や資格を取得した人

※「全体」のスコアで降順ソート

■通信講座・学校の満足度は、TOP2(とても満足している+満足している)スコアで59%。
 ■年代別でみると、通信利用者の20代以下でTOP2が69%と高く、TOPBOX(とても満足している)でも13%と唯一1割を超えている。

Q7.あなたが受講している(していた)通信講座・スクールや専門学校[Q1の選択内容]について、どの程度満足していますか。 SA

※通信講座・スクール・専門学校受講者ベース

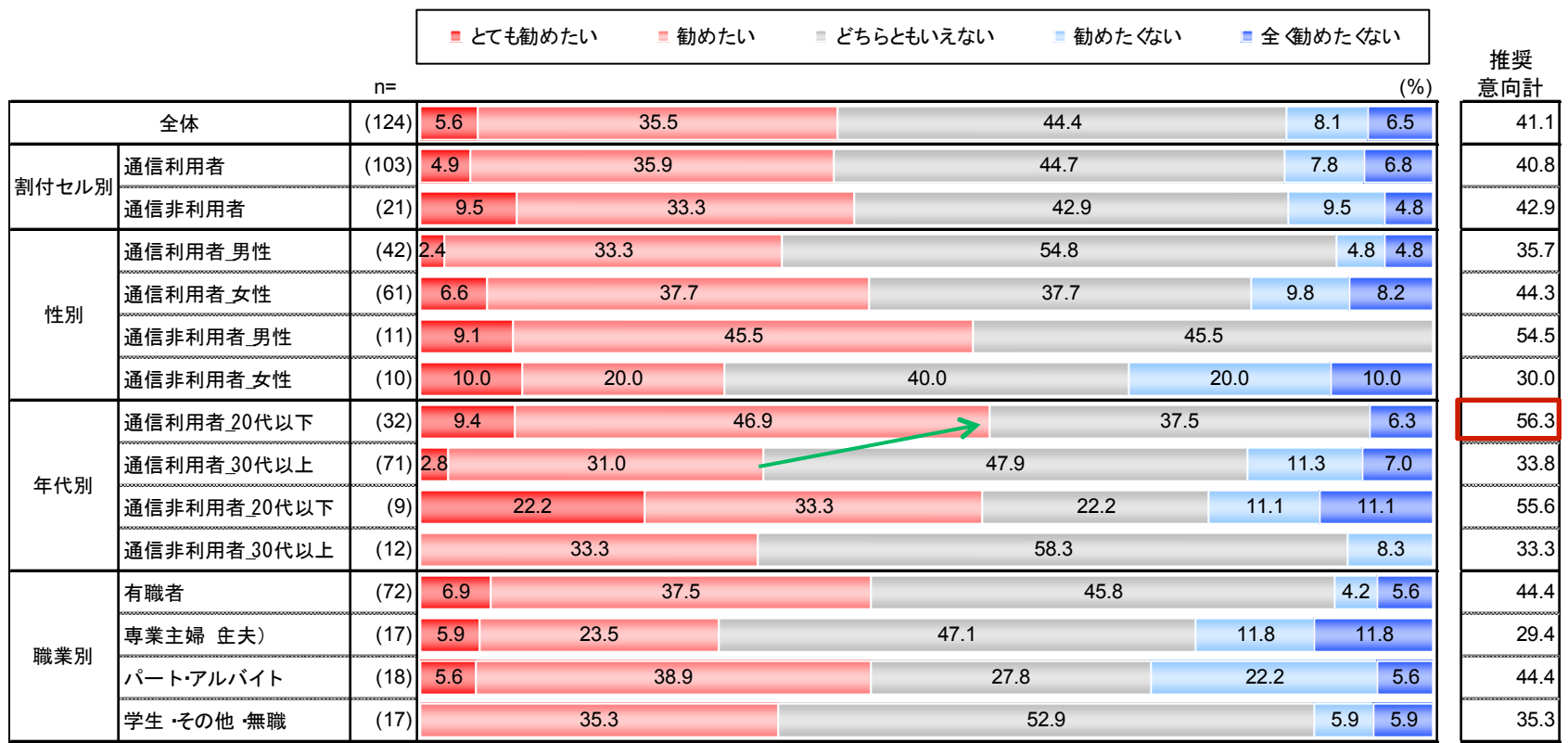


※満足計：「とても満足している」+「満足している」

■通信講座・学校の推奨意向は、TOP2(とても勧めたい+勧めたい)スコアで41%。
 ■年代別でみると、通信利用者の20代以下でTOP2が56%と、30代以上に比べて20ポイント以上高くなっている。

Q8.あなたが受講している(していた)通信講座・スクールや専門学校[Q1の選択内容]について、あなた以外の人に勧めるとしたら、どの程度勧めたいですか。 SA

※通信講座・スクール・専門学校受講者ベース



※推奨意向計：「とても勧めたい」+「勧めたい」

②勉強方法を決めた段階

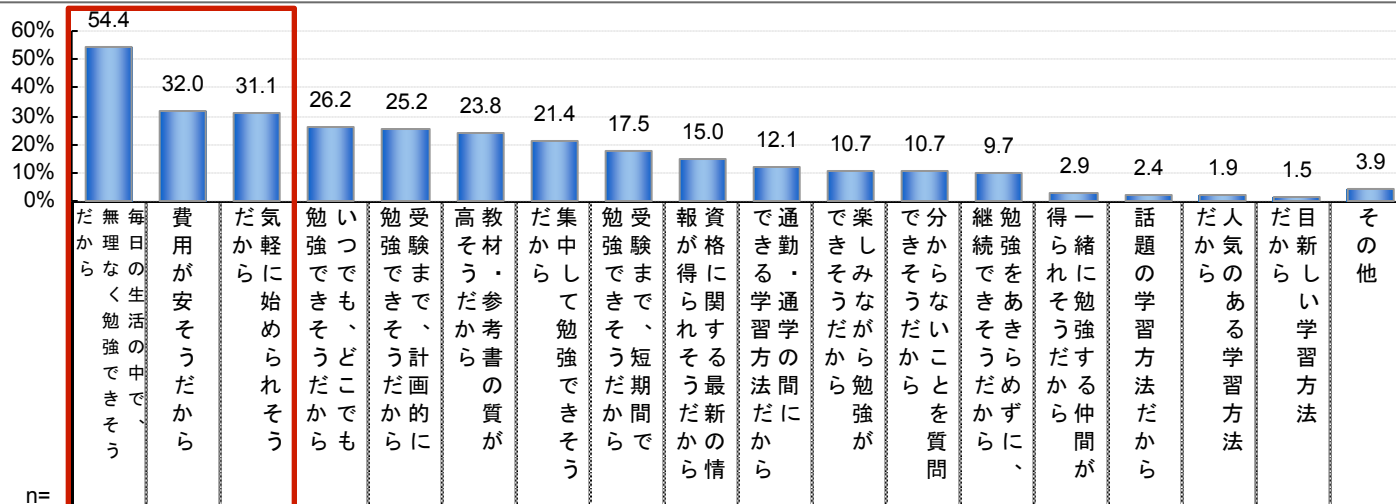
勉強方法決定理由



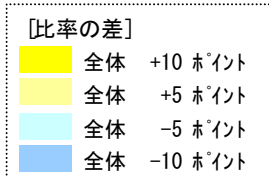
- 勉強方法の決定理由は、「毎日の生活の中で、無理なく勉強できそう」54%がトップ。以下「費用が安そう」「気軽に始められそう」と続く。
- 属性別でみると、通信利用者で「受験までに、計画的に勉強できそう/短期間で勉強できそう」、通信非利用者で「費用が安そうだから」が高く、それぞれ男性に比べ女性で顕著。年代別では、通信利用者の30代以上で「毎日の生活の中で無理なく勉強できそう」、通信利用者・非利用者共に20代以下で「集中して勉強できそう」のスコアが高い。職業別でみるとパート・アルバイトで「気軽に始められそう」「いつでも、どこでも勉強できそう」が高く、「場所を選ばない手軽さ」が大きな決定要因となっている様子が見える。

Q9.あなたが「行政書士」資格取得のために行なっている(行なった)勉強方法【SC4S8の選択内容】に決めた理由としてあてはまるものを全てお選びください。

MA



n=30以上の場合



		n=	だから	無理なく勉強できそう	毎日の生活の中で、費用が安そうだから	気軽に始められそう	いつでもどこでも勉強できそう	受験まで計画的に勉強できそう	教材・参考書の質が高い	集中して勉強できそう	受験まで短期間で勉強できそう	資格に関する最新の情報が得られる	通勤・通学の間に行なえる	楽しみながら勉強できる	分からないことを質問できる	継続できそうだから	一緒に勉強する仲間が得られる	話題の学習方法だから	人気のある学習方法だから	新しい学習方法	その他
全体		(206)	54.4	32.0	31.1	26.2	25.2	23.8	21.4	17.5	15.0	12.1	10.7	10.7	9.7	2.9	2.4	1.9	1.5	3.9	
割付セル別	通信利用者	(103)	57.3	20.4	28.2	22.3	31.1	27.2	20.4	24.3	17.5	9.7	12.6	14.6	8.7	13.6	8.7	1.0	2.9	-	-
	通信非利用者	(103)	51.5	43.7	34.0	30.1	19.4	20.4	22.3	10.7	12.6	14.6	8.7	7.8	10.7	4.9	1.9	3.9	2.9	7.8	
性別	通信利用者 男性	(42)	57.1	35.7	26.2	19.0	23.8	23.8	16.7	14.3	19.0	14.3	19.0	16.7	14.3	-	7.1	-	-	-	
	通信利用者 女性	(61)	57.4	9.8	29.5	24.6	36.1	29.5	23.0	31.1	16.4	6.6	8.2	11.5	4.9	1.6	-	-	-	-	
	通信非利用者 男性	(46)	54.3	39.1	32.6	19.6	21.7	30.4	26.1	13.0	15.2	8.7	15.2	6.5	15.2	4.3	4.3	6.5	6.5	6.5	
	通信非利用者 女性	(57)	49.1	47.4	35.1	38.6	17.5	12.3	19.3	8.8	10.5	19.3	3.5	8.8	7.0	5.3	-	1.8	-	8.8	
年代別	通信利用者 20代以下	(32)	43.8	18.8	31.3	28.1	34.4	25.0	43.8	34.4	18.8	9.4	18.8	25.0	3.1	-	6.3	-	-	-	
	通信利用者 30代以上	(71)	63.4	21.1	26.8	19.7	29.6	28.2	9.9	19.7	16.9	9.9	9.9	8.5	11.3	1.4	1.4	-	-	-	
	通信非利用者 20代以下	(46)	50.0	43.5	26.1	32.6	19.6	17.4	34.8	13.0	6.5	15.2	8.7	10.9	13.0	6.5	4.3	4.3	4.3	2.2	
	通信非利用者 30代以上	(57)	52.6	43.9	40.4	28.1	19.3	22.8	12.3	8.8	17.5	14.0	8.8	5.3	8.8	3.5	-	3.5	1.8	12.3	
職業別	有職者	(113)	52.2	32.7	26.5	20.4	23.9	28.3	20.4	18.6	14.2	15.0	12.4	9.7	11.5	4.4	2.7	1.8	1.8	4.4	
	専業主婦(主夫)	(29)	58.6	34.5	44.8	34.5	13.8	13.8	6.9	6.9	17.2	10.3	-	13.8	-	-	-	-	-	-	
	パート・アルバイト	(33)	57.6	30.3	42.4	36.4	24.2	18.2	18.2	21.2	18.2	3.0	15.2	12.1	12.1	3.0	-	3.0	-	6.1	
学生・その他・無職	(31)	54.8	29.0	22.6	29.0	41.9	22.6	41.9	19.4	12.9	12.9	9.7	9.7	9.7	-	6.5	3.2	3.2	3.2		

※ 全体」のスコアで降順ソート

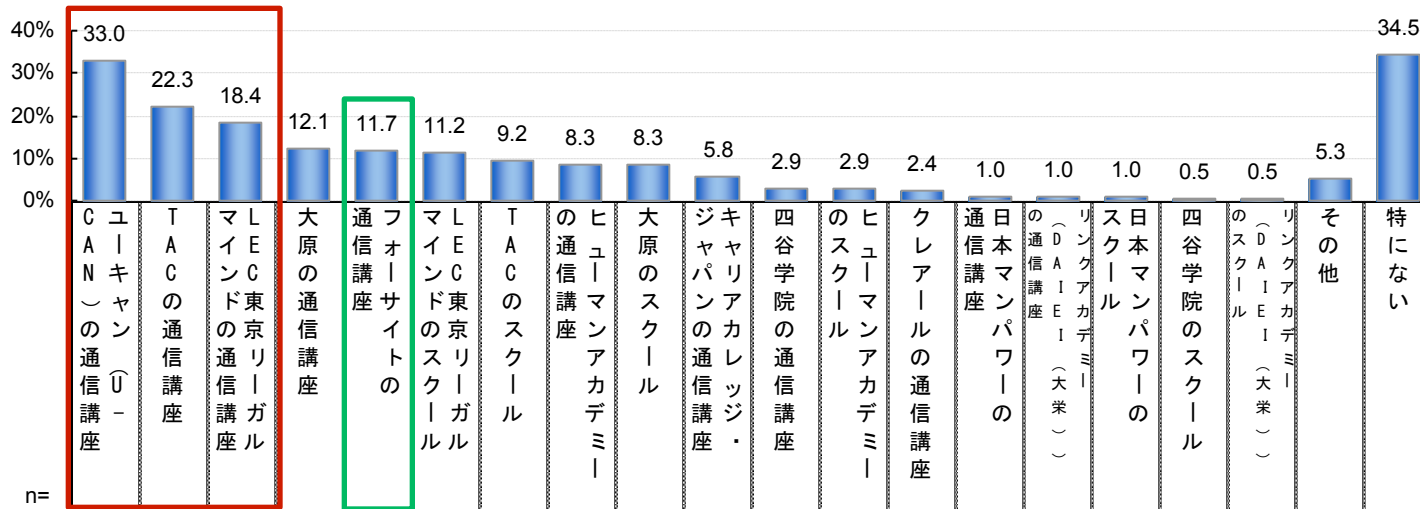
候補になった勉強方法



- 候補になった勉強方法は、「ユーキャン(U-CAN)」33%がトップ。以下「TACの通信講座」「LEC東京リーガルマインドの通信講座」と通信講座が上位に挙がる。「フォーサイトは12%で5位。
- 属性別にみると、通信非利用者で「ユーキャン(U-CAN)の通信講座」が47%と高く、特に女性で5割を超える。

Q10. 「行政書士」資格取得のための勉強方法として、候補となったものを全てお選びください。※直近で利用したものは除いてお答えください。

MA



n=30以上の場合



		n=	ユーキャンの通信講座	TACの通信講座	LEC東京リーガルマインドの通信講座	大原の通信講座	フォーサイトの通信講座	LEC東京リーガルマインドのスクール	TACのスクール	ヒューマンアカデミーの通信講座	大原のスクール	キャリアアカレレッジ・ジャパンの通信講座	四谷学院の通信講座	のスクール	ヒューマンアカデミーの通信講座	日本マンパワールの通信講座	の通信講座 (DAIERIE (大栄))	リンクアカデミーのスクール (大栄)	四谷学院のスクール	のスクール (DAIERIE (大栄))	その他	特にない
全体		(206)	33.0	22.3	18.4	12.1	11.7	11.2	9.2	8.3	8.3	5.8	2.9	2.9	2.4	1.0	1.0	1.0	0.5	0.5	5.3	34.5
割付セル別	通信利用者	(103)	19.4	23.3	19.4	14.6	13.6	13.6	9.7	6.8	8.7	7.8	3.9	2.9	2.9	-	-	1.0	1.0	-	2.9	35.0
	通信非利用者	(103)	46.6	21.4	17.5	9.7	9.7	8.7	8.7	9.7	7.8	3.9	1.9	2.9	1.9	1.9	1.9	1.0	-	1.0	7.8	34.0
性別	通信利用者 男性	(42)	21.4	31.0	21.4	21.4	11.9	14.3	11.9	4.8	11.9	9.5	9.5	4.8	4.8	-	-	2.4	-	-	2.4	26.2
	通信利用者 女性	(61)	18.0	18.0	18.0	9.8	14.8	13.1	8.2	8.2	6.6	6.6	-	1.6	1.6	-	-	-	1.6	-	3.3	41.0
	通信非利用者 男性	(46)	37.0	23.9	23.9	10.9	10.9	15.2	8.7	15.2	8.7	6.5	4.3	2.2	4.3	4.3	4.3	2.2	-	2.2	8.7	34.8
	通信非利用者 女性	(57)	54.4	19.3	12.3	8.8	8.8	3.5	8.8	5.3	7.0	1.8	-	3.5	-	-	-	-	-	-	7.0	33.3
年代別	通信利用者 20代以下	(32)	28.1	25.0	9.4	9.4	15.6	6.3	6.3	6.3	6.3	6.3	6.3	-	6.3	-	-	-	3.1	-	3.1	43.8
	通信利用者 30代以上	(71)	15.5	22.5	23.9	16.9	12.7	16.9	11.3	7.0	9.9	8.5	2.8	4.2	1.4	-	-	1.4	-	-	2.8	31.0
	通信非利用者 20代以下	(46)	47.8	17.4	13.0	10.9	6.5	8.7	8.7	8.7	8.7	4.3	-	2.2	2.2	4.3	2.2	2.2	-	-	10.9	28.3
	通信非利用者 30代以上	(57)	45.6	24.6	21.1	8.8	12.3	8.8	8.8	10.5	7.0	3.5	3.5	3.5	1.8	-	1.8	-	-	1.8	-	5.3
職業別	有職者	(113)	33.6	23.0	20.4	13.3	12.4	12.4	10.6	6.2	8.8	8.0	5.3	4.4	2.7	1.8	-	0.9	0.9	-	5.3	31.0
	専業主婦 (専夫)	(29)	27.6	13.8	6.9	6.9	17.2	3.4	-	13.8	3.4	-	-	-	-	-	-	-	-	-	-	48.3
	パート・アルバイト	(33)	39.4	24.2	24.2	9.1	6.1	9.1	15.2	9.1	6.1	3.0	-	3.0	3.0	-	3.0	-	-	3.0	9.1	30.3
	学生・その他・無職	(31)	29.0	25.8	16.1	16.1	9.7	16.1	6.5	9.7	12.9	6.5	-	-	3.2	-	3.2	3.2	-	-	6.5	38.7

※「全体」のスコアで降順ソート

Q11.あなたが勉強方法を決めた段階で感じていた悩みや不安を具体的にご記入ください。
Q12.あなたが勉強方法を決めた段階で知りたいと思ったことを具体的にご記入ください。

FA

※全員ベース

※記述回答は複数回答形式としてカウント

通信利用者(n=103)

悩みや不安

- 勉強を継続できるかどうか (23件)
- 自己学習(通信教育のみ)や独学の不安 (21件)
- 仕事・家事と勉強の両立(勉強時間の確保) (16件)
- 勉強内容や教材の難易度 (13件)
- この勉強方法の正しさ(この方法で合格できるのか?) (9件)
- 本当に合格できるかどうか (5件)
- 経済的負担(費用) (4件)

知りたいと思ったこと

- 具体的な勉強方法・進め方 (21件)
- 通信教育・独学に関すること (11件)
- 効率的な勉強方法 (9件)
- 合格率 (8件)
- 合格までの道のり(時間の目安や、勉強量の目安) (8件)
- 具体的な試験対策・過去問題・合格のコツ (3件)
- 試験情報(内容・受験資格・日程・受験料) (2件)

通信非利用者(n=103)

悩みや不安

- 自己学習や独学の不安 (33件)
- 勉強を継続できるかどうか (16件)
- 仕事・家事と勉強の両立(勉強時間の確保) (12件)
- 本当に合格できるかどうか (10件)
- この勉強方法の正しさ(この方法で合格できるのか?) (9件)
- 勉強内容や教材の難易度 (7件)
- 経済的負担(費用) (6件)

知りたいと思ったこと

- 具体的な試験対策・過去問題・合格のコツ (21件)
- 具体的な勉強方法・進め方 (16件)
- 合格までの道のり(時間の目安や、勉強量の目安) (13件)
- 効率的な勉強方法 (12件)
- 試験情報(内容・受験資格・日程・受験料) (9件)
- 合格率 (9件)
- 独学に関すること (7件)

・『勉強方法を決めた段階』では、通信利用者、通信非利用者ともに、「勉強を継続できるかどうか」「自己学習や独学であること」「仕事や家事と勉強の両立(勉強時間を確保できるかどうか)」に不安を感じた人が多い。
また、通信非利用者では、通信利用者に比べ、「具体的な試験対策・過去問題・合格のコツ」を知りたかった人が多くなっている。

・『勉強方法を決めた段階』では、『行政書士の勉強をすることを決めた段階』『受講する通信講座・スクールを決めた段階』と比べると、「自己学習(通信教育のみ)や独学」に対する不安が強く、また、「具体的な勉強の進め方」「合格までの道のり」を知りたいなど、“自分の選ぶ勉強方法に間違いはないのか?”といった悩みを抱えながら先に進もうとしている様子が窺える。

悩みや不安・知りたいと思ったこと(職業別)



Q11.あなたが勉強方法を決めた段階で感じていた悩みや不安を具体的にご記入ください。
Q12.あなたが勉強方法を決めた段階で知りたいと思ったことを具体的にご記入ください。

FA

※全員ベース

※記述回答は複数回答形式としてカウント

有職者(n=113)	専業主婦(n=29)	パート・アルバイト(n=33)	学生・その他(n=31)
<p>悩みや不安</p> <ul style="list-style-type: none"> 自己学習(通信教育のみ)や独学の不安 (28件) 勉強を継続できるかどうか (22件) この勉強方法の正しさ(この方法で合格できる?) (13件) 仕事・家事と勉強の両立(勉強時間の確保) (12件) 勉強内容や教材の難易度 (10件) 経済的負担(費用) (7件) 本当に合格できるかどうか (5件) <p>知りたいと思ったこと</p> <ul style="list-style-type: none"> 具体的な勉強方法・進め方 (22件) 具体的な試験対策・過去問題・合格のコツ (11件) 合格率 (11件) 合格までの道のり(時間や勉強量の目安) (11件) 通信教育・独学に関すること (11件) 効率的な勉強方法 (8件) 試験情報(内容・受験資格・日程・受験料) (3件) 	<p>悩みや不安</p> <ul style="list-style-type: none"> 勉強内容や教材の難易度 (8件) 仕事・家事と勉強の両立(勉強時間の確保) (7件) 自己学習(通信教育のみ)や独学の不安 (6件) 本当に合格できるかどうか (4件) 勉強を継続できるかどうか (3件) この勉強方法の正しさ(この方法で合格できる?) (1件) 経済的負担(費用) (1件) <p>知りたいと思ったこと</p> <ul style="list-style-type: none"> 具体的な勉強方法・進め方 (8件) 合格率 (4件) 効率的な勉強方法 (3件) 具体的な試験対策・過去問題・合格のコツ (3件) 合格までの道のり(時間や勉強量の目安) (3件) 試験情報(内容・受験資格・日程・受験料) (1件) 通信教育・独学に関すること (1件) 	<p>悩みや不安</p> <ul style="list-style-type: none"> 自己学習(通信教育のみ)や独学の不安 (12件) 勉強を継続できるかどうか (6件) 仕事・家事と勉強の両立(勉強時間の確保) (5件) 本当に合格できるかどうか (3件) この勉強方法の正しさ(この方法で合格できる?) (2件) 経済的負担(費用) (1件) <p>知りたいと思ったこと</p> <ul style="list-style-type: none"> 通信教育・独学に関すること (6件) 合格までの道のり(時間や勉強量の目安) (5件) 具体的な勉強方法・進め方 (4件) 試験情報(内容・受験資格・日程・受験料) (4件) 効率的な勉強方法 (3件) 具体的な試験対策・過去問題・合格のコツ (3件) 	<p>悩みや不安</p> <ul style="list-style-type: none"> 自己学習(通信教育のみ)や独学の不安 (8件) 勉強を継続できるかどうか (8件) 仕事・家事と勉強の両立(勉強時間の確保) (4件) 本当に合格できるかどうか (3件) この勉強方法の正しさ(この方法で合格できる?) (2件) 勉強内容や教材の難易度 (2件) 経済的負担(費用) (1件) <p>知りたいと思ったこと</p> <ul style="list-style-type: none"> 効率的な勉強方法 (7件) 具体的な試験対策・過去問題・合格のコツ (7件) 具体的な勉強方法・進め方 (3件) 試験情報(内容・受験資格・日程・受験料) (3件) 合格率 (2件) 合格までの道のり(時間や勉強量の目安) (2件)

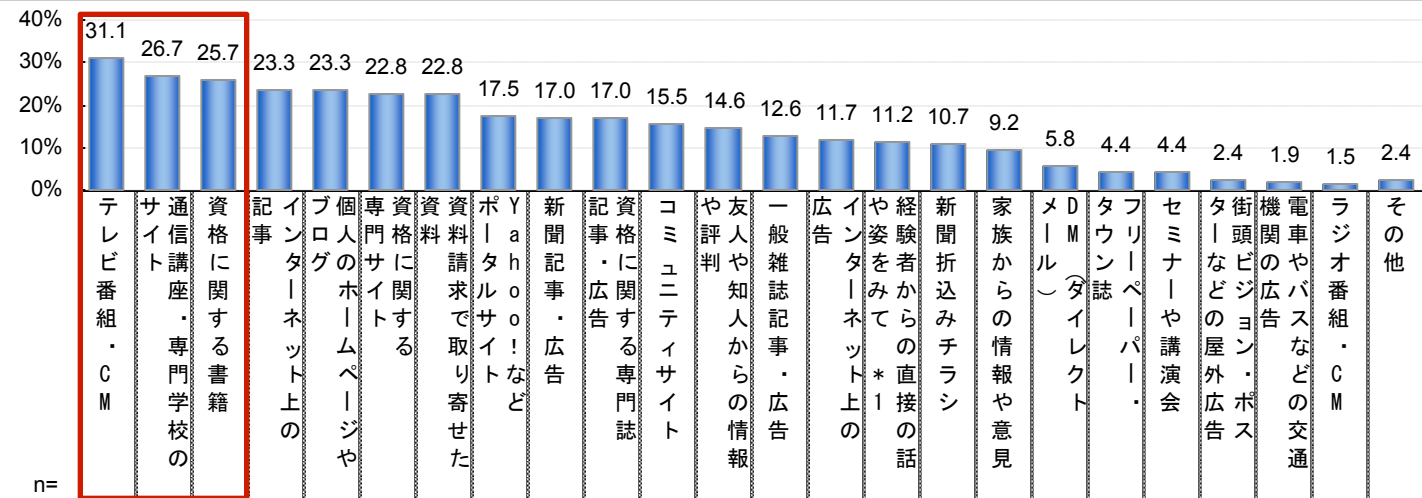
・職業別でも、『勉強方法を決めた段階』での不安や情報取得意向に大きな差はみられない。
いずれも、「勉強を継続できるかどうか」「自己学習や独学であること」「仕事や家事と勉強の両立(勉強時間を確保できるかどうか)」といったことに不安を感じた人が多く、また、「勉強方法」に関連した情報を知らなかった人が多くなっている。
若干ではあるが、専業主婦では、他の職業に比べ、「家事と勉強の両立」に不安を感じた人が多い傾向にある。

勉強方法決定時の参考情報(MA)



- 勉強方法決定時の参考にした情報(MA)は、「テレビ番組・CM」31%がトップ。以下「通信講座・専門学校のサイト」「資格に関する書籍」「インターネット上の記事」「個人のホームページやブログ」と続く。
- 属性別でみると、通信利用者で「テレビ番組・CM」「資料請求で取り寄せた資料」が高く、特に女性で顕著。
- 年代別でみると、通信利用者30代以上で「テレビ番組・CM」、通信利用者20代以下で「Yahoo!などポータルサイト」がそれぞれ高い。

Q13.あなたが勉強方法を決めた段階で参考にした情報を全てお選びください。また、その中で最も参考にした情報を一つだけお選びください。【参考にした情報(いくつでも)】 MA



n=30以上の場合

[比率の差]

- 全体 +10ポイント
- 全体 +5ポイント
- 全体 -5ポイント
- 全体 -10ポイント

		n=	31.1	26.7	25.7	23.3	23.3	22.8	22.8	17.5	17.0	17.0	15.5	14.6	12.6	11.7	11.2	10.7	9.2	5.8	4.4	4.4	2.4	1.9	1.5	2.4	
全体		(206)	31.1	26.7	25.7	23.3	23.3	22.8	22.8	17.5	17.0	17.0	15.5	14.6	12.6	11.7	11.2	10.7	9.2	5.8	4.4	4.4	2.4	1.9	1.5	2.4	
割付セル別	通信利用者	(103)	40.8	26.2	11.7	18.4	19.4	18.4	28.2	20.4	21.4	13.6	12.6	9.7	14.6	11.7	4.9	10.7	4.9	7.8	1.9	1.9	1.0	1.9	-	1.0	
	通信非利用者	(103)	21.4	27.2	39.8	28.2	27.2	27.2	17.5	14.6	12.6	20.4	18.4	19.4	10.7	11.7	17.5	10.7	13.6	3.9	6.8	6.8	3.9	1.9	2.9	3.9	
性別	通信利用者 男性	(42)	38.1	33.3	19.0	16.7	23.8	23.8	19.0	16.7	21.4	19.0	14.3	9.5	14.3	14.3	7.1	11.9	7.1	7.1	2.4	2.4	2.4	2.4	-	-	-
	通信利用者 女性	(61)	42.6	21.3	6.6	19.7	16.4	14.8	34.4	23.0	21.3	9.8	11.5	9.8	14.8	9.8	3.3	9.8	3.3	8.2	1.6	1.6	-	1.6	-	1.6	
	通信非利用者 男性	(46)	26.1	26.1	43.5	34.8	26.1	39.1	10.9	10.9	13.0	15.2	17.4	19.6	15.2	19.6	13.0	13.0	15.2	4.3	10.9	6.5	6.5	2.2	6.5	2.2	
	通信非利用者 女性	(57)	17.5	28.1	36.8	22.8	28.1	17.5	22.8	17.5	12.3	24.6	19.3	19.3	7.0	5.3	21.1	8.8	12.3	3.5	3.5	7.0	1.8	1.8	-	5.3	
年代別	通信利用者 20代以下	(32)	34.4	21.9	3.1	28.1	25.0	25.0	31.3	28.1	18.8	12.5	25.0	12.5	9.4	15.6	3.1	6.3	12.5	9.4	3.1	3.1	3.1	3.1	-	3.1	
	通信利用者 30代以上	(71)	43.7	28.2	15.5	14.1	16.9	15.5	26.8	16.9	22.5	14.1	7.0	8.5	16.9	9.9	5.6	12.7	1.4	7.0	1.4	1.4	-	1.4	-	-	
	通信非利用者 20代以下	(46)	28.3	26.1	41.3	28.3	19.6	26.1	17.4	21.7	13.0	21.7	13.0	23.9	6.5	4.3	17.4	10.9	4.3	2.2	8.7	6.5	-	-	-	2.2	
	通信非利用者 30代以上	(57)	15.8	28.1	38.6	28.1	33.3	28.1	17.5	8.8	12.3	19.3	22.8	15.8	14.0	17.5	17.5	10.5	21.1	5.3	5.3	7.0	7.0	3.5	5.3	5.3	
職業別	有職者	(113)	30.1	30.1	25.7	23.9	23.9	25.7	20.4	17.7	17.7	19.5	16.8	15.0	18.6	14.2	13.3	11.5	8.0	7.1	2.7	4.4	4.4	3.5	2.7	2.7	
	専業主婦(主夫)	(29)	31.0	20.7	24.1	27.6	24.1	10.3	37.9	17.2	6.9	13.8	20.7	13.8	-	3.4	13.8	6.9	6.9	10.3	-	-	-	-	-	-	
	パート・アルバイト	(33)	39.4	21.2	27.3	15.2	18.2	24.2	24.2	15.2	21.2	3.0	15.2	6.1	6.1	12.1	6.1	6.1	9.1	3.0	6.1	3.0	-	-	-	6.1	
	学生・その他・無職	(31)	25.8	25.8	25.8	25.8	25.8	22.6	16.1	19.4	19.4	25.8	6.5	22.6	9.7	9.7	6.5	16.1	16.1	-	12.9	9.7	-	-	-	-	

*1 経験者=実際に勉強している人や資格を取得した人 ※「全体」のスコアで降順ソート


勉強方法決定時の参考情報(SA)



- 勉強方法決定時の最も参考にした情報(SA)は、「資料請求で取り寄せた資料」13%がトップ(MAでは7位)。以下「資格に関する書籍」「テレビ番組・CM」「インターネット上の記事」と続く。
- 属性別にみると、通信利用者で「資料請求で取り寄せた資料」「テレビ番組・CM」が高く、性別では女性、年代では20代以下で顕著。通信非利用者で「資格に関する書籍」が高く、特に男性が目立っている。

Q13.あなたが勉強方法を決めた段階で参考にした情報を全てお選びください。また、その中で最も参考にした情報を一つだけお選びください。【最も参考にした情報(一つだけ)】

SA



n=30以上の場合

[比率の差]

- 全体 +10ポイント
- 全体 +5ポイント
- 全体 -5ポイント
- 全体 -10ポイント

全体		(206)	13.1	12.1	9.7	9.2	8.3	7.3	4.9	4.9	4.4	3.9	3.9	2.9	2.4	2.4	2.4	2.4	1.5	1.5	0.5	0.5	-	-	-	1.9
割付セル別	通信利用者	(103)	20.4	3.9	15.5	10.7	8.7	4.9	4.9	6.8	3.9	-	1.0	1.9	3.9	2.9	1.9	1.0	1.9	2.9	1.0	1.0	-	-	-	1.0
	通信非利用者	(103)	5.8	20.4	3.9	7.8	7.8	9.7	4.9	2.9	4.9	7.8	6.8	3.9	1.0	1.9	3.9	3.9	1.0	-	-	-	-	-	-	2.9
	性別																									
性別	通信利用者 男性	(42)	11.9	4.8	9.5	11.9	7.1	7.1	4.8	9.5	7.1	-	-	2.4	9.5	2.4	4.8	-	2.4	2.4	2.4	-	-	-	-	-
	通信利用者 女性	(61)	26.2	3.3	19.7	9.8	9.8	3.3	4.9	4.9	1.6	-	1.6	1.6	-	3.3	-	1.6	1.6	3.3	-	1.6	-	-	-	1.6
	通信非利用者 男性	(46)	2.2	23.9	6.5	13.0	15.2	4.3	4.3	4.3	2.2	4.3	4.3	2.2	2.2	4.3	2.2	4.3	-	-	-	-	-	-	-	-
	通信非利用者 男性	(46)	2.2	23.9	6.5	13.0	15.2	4.3	4.3	4.3	2.2	4.3	4.3	2.2	2.2	4.3	2.2	4.3	-	-	-	-	-	-	-	-
	通信非利用者 女性	(57)	8.8	17.5	1.8	3.5	1.8	14.0	5.3	1.8	7.0	10.5	8.8	5.3	-	-	3.5	3.5	1.8	-	-	-	-	-	-	5.3
年代別	通信利用者 20代以下	(32)	25.0	-	21.9	6.3	6.3	6.3	9.4	3.1	3.1	-	-	3.1	3.1	-	3.1	-	-	6.3	-	-	-	-	-	3.1
	通信利用者 30代以上	(71)	18.3	5.6	12.7	12.7	9.9	4.2	2.8	8.5	4.2	-	1.4	1.4	4.2	4.2	1.4	1.4	2.8	1.4	1.4	1.4	-	-	-	
	通信非利用者 20代以下	(46)	8.7	21.7	8.7	8.7	-	4.3	6.5	4.3	6.5	10.9	6.5	2.2	-	-	4.3	4.3	2.2	-	-	-	-	-	-	
	通信非利用者 30代以上	(57)	3.5	19.3	-	7.0	14.0	3.5	1.8	3.5	5.3	7.0	5.3	1.8	3.5	1.8	3.5	3.5	-	-	-	-	-	-	-	5.3
職業別	有職者	(113)	9.7	10.6	8.8	10.6	10.6	8.0	4.4	5.3	3.5	5.3	3.5	1.8	3.5	3.5	2.7	2.7	1.8	0.9	-	-	-	-	-	2.7
	専業主婦(主夫)	(29)	24.1	6.9	13.8	6.9	6.9	10.3	3.4	3.4	6.9	3.4	6.9	3.4	-	-	3.4	-	-	-	-	-	-	-	-	-
	パート・アルバイト	(33)	12.1	21.2	12.1	3.0	9.1	3.0	6.1	6.1	-	3.0	3.0	3.0	3.0	-	-	-	3.0	3.0	3.0	3.0	-	-	-	3.0
	学生・その他・無職	(31)	16.1	12.9	6.5	12.9	-	6.5	6.5	3.2	9.7	-	-	3.2	6.5	-	3.2	3.2	6.5	-	3.2	-	-	-	-	-

*1 経験者=実際に勉強している人や資格を取得した人

※「全体」のスコアで降順ソート

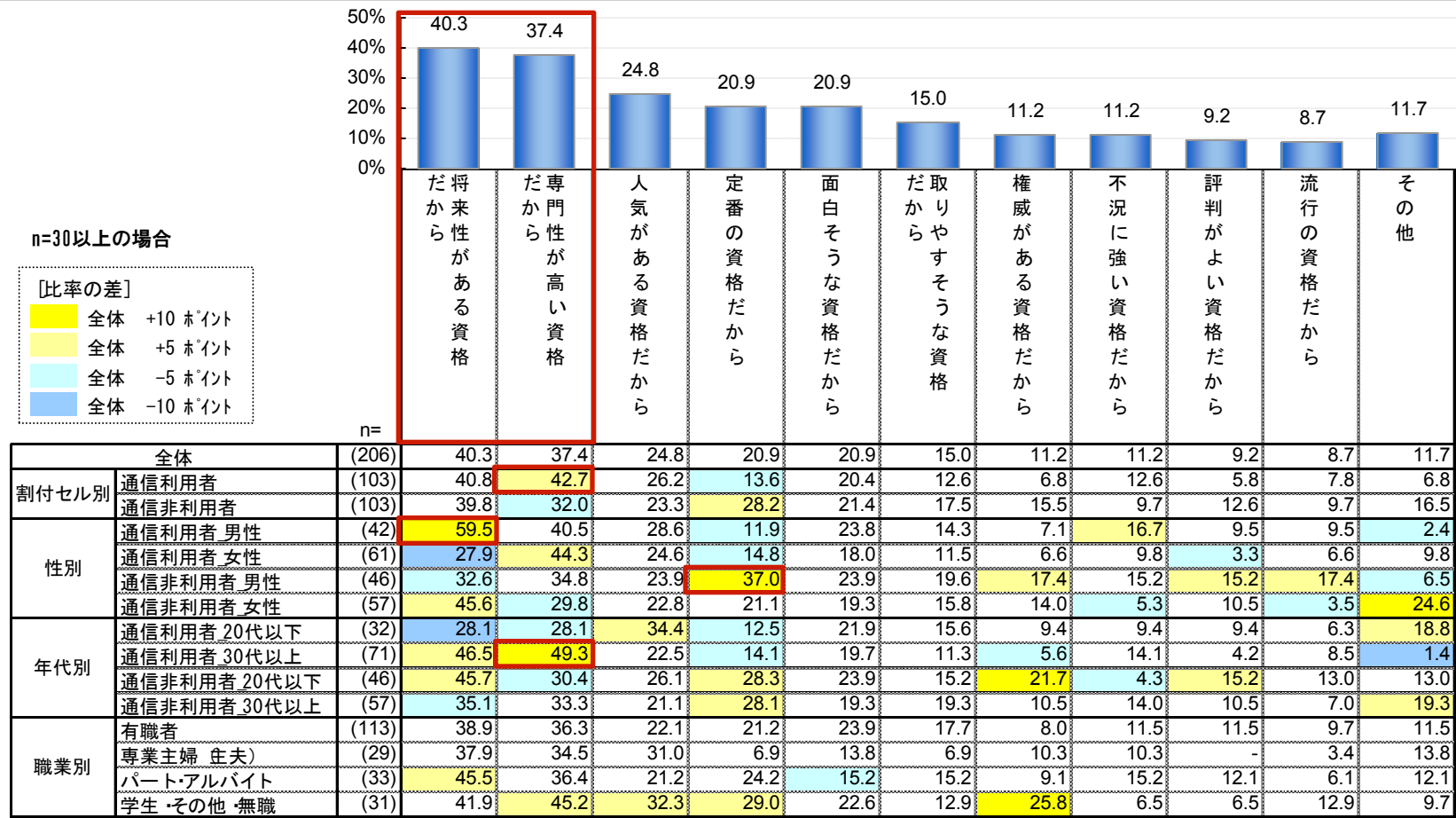
③勉強することを決めた段階

「行政書士」を取得しようと思った理由



- 「行政書士」を取得しようと思った理由は、「将来性がある資格」40%がトップ。僅差で「専門性が高い資格」、以下「人気のある資格」「定番の資格」「面白そうな資格」が2割台で続く。
- 属性別でみると、通信利用者で「専門性が高い資格」が高く、30代以上では約半数にのぼる。
- 性別でみると、通信利用者の男性で「将来性がある資格」が約6割と突出。通信非利用者の男性では「定番の資格」が高く特徴的。

Q14.あなたが「行政書士」を取得しようと思った理由として、あてはまるものを全てお選びください。 MA



※「全体」のスコアで降順ソート

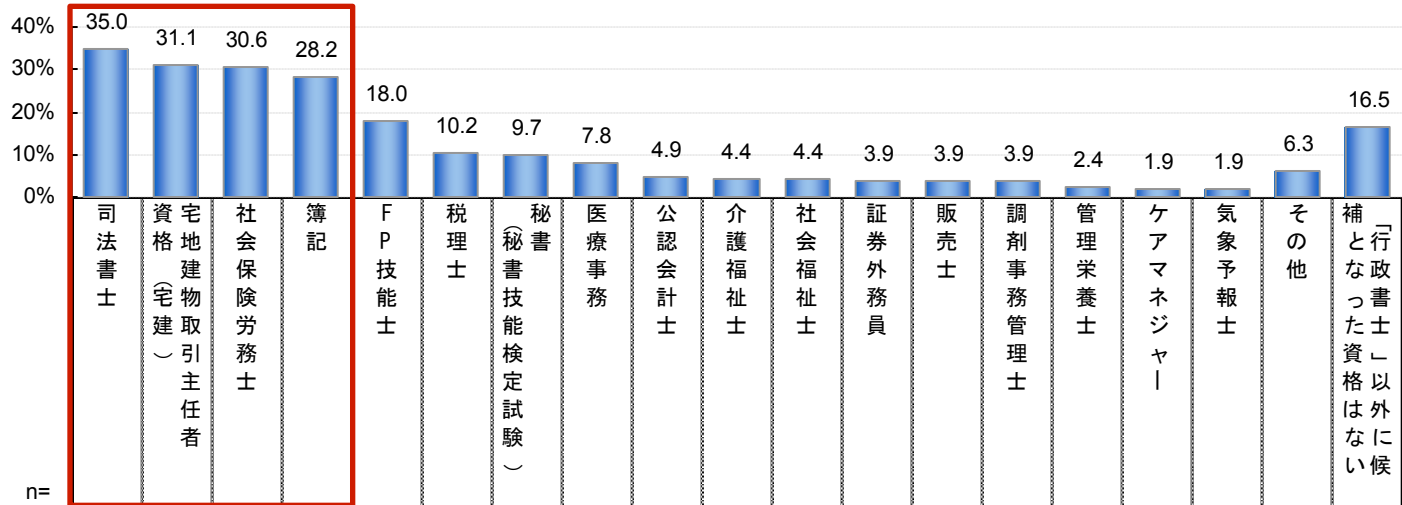
「行政書士」以外の候補資格



- 「行政書士」以外の候補資格は、「司法書士」35%がトップ。以下「宅地建物取引主任責任者」「社会保険労務士」「簿記」と続く。
- 属性別でみると、通信利用者の女性で「医療事務」のスコアが高く、特に20代以下で顕著。通信非利用者で「宅地建物取引主任責任者」「簿記」が高く、特に男性で4割を超える。
- 職業別では学生・その他・無職で「司法書士」「宅地建物取引主任責任者」が高くなっている。

Q15.あなたは、「行政書士」以外に取得候補となった資格はありましたか。ある方は、候補となった資格を全てお選びください。
 ※「行政書士」と同時期に勉強している(していた)資格も含めてお選びください。※受験有無は問いません。

MA



n=30以上の場合

[比率の差]

- 全体 +10 ポイント
- 全体 +5 ポイント
- 全体 -5 ポイント
- 全体 -10 ポイント

		n=	司法書士	資格宅地建物取引主任責任者	社会保険労務士	簿記	F P 技能士	税理士	秘書 (秘書技能検定試験)	医療事務	公認会計士	介護福祉士	社会福祉士	証券外務員	販売士	調剤事務管理士	管理栄養士	ケアマネジャー	気象予報士	その他	補となつた資格以外の候補
全体		(206)	35.0	31.1	30.6	28.2	18.0	10.2	9.7	7.8	4.9	4.4	4.4	3.9	3.9	3.9	2.4	1.9	1.9	6.3	16.5
割付セル別	通信利用者	(103)	32.0	25.2	34.0	20.4	14.6	7.8	8.7	11.7	2.9	3.9	3.9	2.9	2.9	5.8	-	-	1.0	4.9	17.5
	通信非利用者	(103)	37.9	36.9	27.2	35.9	21.4	12.6	10.7	3.9	6.8	4.9	4.9	4.9	4.9	1.9	4.9	3.9	2.9	7.8	15.5
性別	通信利用者 男性	(42)	35.7	31.0	31.0	26.2	21.4	11.9	-	-	4.8	2.4	2.4	4.8	7.1	-	-	-	-	4.8	16.7
	通信利用者 女性	(61)	29.5	21.3	36.1	16.4	9.8	4.9	14.8	19.7	1.6	4.9	4.9	1.6	-	9.8	-	-	1.6	4.9	18.0
	通信非利用者 男性	(46)	41.3	45.7	30.4	43.5	26.1	19.6	8.7	-	10.9	6.5	6.5	10.9	10.9	-	-	6.5	4.3	10.9	13.0
	通信非利用者 男性	(46)	41.3	45.7	30.4	43.5	26.1	19.6	8.7	-	10.9	6.5	6.5	10.9	10.9	-	-	6.5	4.3	10.9	13.0
	通信非利用者 女性	(57)	35.1	29.8	24.6	29.8	17.5	7.0	12.3	7.0	3.5	3.5	3.5	-	-	3.5	8.8	1.8	1.8	5.3	17.5
年代別	通信利用者 20代以下	(32)	37.5	25.0	28.1	21.9	12.5	15.6	9.4	18.8	3.1	3.1	9.4	3.1	3.1	9.4	-	-	-	6.3	15.6
	通信利用者 30代以上	(71)	29.6	25.4	36.6	19.7	15.5	4.2	8.5	8.5	2.8	4.2	1.4	2.8	2.8	4.2	-	-	1.4	4.2	18.3
	通信非利用者 20代以下	(46)	39.1	39.1	26.1	39.1	17.4	15.2	13.0	2.2	2.2	4.3	4.3	6.5	4.3	-	4.3	4.3	2.2	4.3	13.0
	通信非利用者 30代以上	(57)	36.8	35.1	28.1	33.3	24.6	10.5	8.8	5.3	10.5	5.3	5.3	3.5	5.3	3.5	5.3	3.5	3.5	10.5	17.5
職業別	有職者	(113)	37.2	34.5	32.7	31.9	20.4	11.5	7.1	4.4	4.4	4.4	4.4	5.3	4.4	0.9	0.9	2.7	2.7	8.0	13.3
	専業主婦 (主夫)	(29)	17.2	17.2	27.6	10.3	10.3	3.4	13.8	20.7	3.4	6.9	-	-	-	13.8	6.9	-	-	3.4	31.0
	パート・アルバイト	(33)	30.3	21.2	30.3	30.3	15.2	9.1	12.1	9.1	6.1	6.1	6.1	-	-	6.1	6.1	3.0	3.0	3.0	18.2
学生・その他・無職	(31)	48.4	41.9	25.8	29.0	19.4	12.9	12.9	6.5	6.5	-	6.5	6.5	9.7	3.2	-	-	-	6.5	12.9	

※「全体」のスコアで降順ソート

Q16.あなたが「行政書士」の勉強することを決めた段階で感じていた悩みや不安を具体的にご記入ください。

Q17.あなたが「行政書士」の勉強することを決めた段階で知りたいと思ったことを具体的にご記入ください。

FA

※記述回答は複数回答形式としてカウント

通信利用者(n=103)

悩みや不安

- 難易度(法律のハードル) (24件)
- 本当に合格できるかどうか (20件)
- 資格の実用性・将来性 (16件)
- 合格まで継続できるかどうか (12件)
- 自己学習(通信教育のみ)や独学の不安 (7件)
- 仕事・家事と勉強の両立(勉強時間の確保) (2件)

知りたいと思ったこと

- 資格取得後の将来性(進路・収入など) (23件)
- 勉強方法 (21件)
- 合格率・難易度 (11件)
- 行政書士の仕事内容 (7件)
- 合格までの道のり(かかる費用や時間の目安) (5件)
- 試験情報(内容・受験資格・日程・受験料) (4件)

通信非利用者(n=103)

悩みや不安

- 難易度(法律のハードル) (16件)
- 本当に合格できるかどうか (16件)
- 仕事・家事と勉強の両立(勉強時間の確保) (16件)
- 資格の実用性・将来性 (14件)
- 合格まで継続できるかどうか (8件)
- 自己学習や独学の不安 (7件)

知りたいと思ったこと

- 勉強方法 (17件)
- 資格取得後の将来性(進路・収入など) (16件)
- 合格のコツ・過去問題 (12件)
- 合格率・難易度 (11件)
- 試験情報(内容・受験資格・日程・受験料) (7件)
- 行政書士の仕事内容 (7件)
- 合格までの道のり(かかる費用や時間の目安) (6件)

・『行政書士の勉強をすることを決めた段階』では、通信利用者、通信非利用者ともに、「難易度」「本当に合格できるかどうか」に不安を感じた人が多く、また、「資格取得後の将来性」や「勉強方法」を知りたかった人が多くなっている。
通信非利用者では、通信利用者に比べ、「仕事・家事と勉強の両立」への不安、「合格のコツ・過去問題」の情報取得意向が多い。

・『行政書士の勉強をすることを決めた段階』では、『勉強方法を決めた段階』『受講する通信講座・スクールを決めた段階』と比べると、「行政書士の仕事内容」「資格の実用性・将来性」「合格率・難易度」など、“行政書士の資格そのものに対する疑問”を解決するための情報取得意向が強い様子が窺える。

悩みや不安・知りたいと思ったこと(職業別)



Q16.あなたが「行政書士」の勉強することを決めた段階で感じていた悩みや不安を具体的に記入ください。

Q17.あなたが「行政書士」の勉強することを決めた段階で知りたいと思ったことを具体的に記入ください。

FA

※記述回答は複数回答形式としてカウント

有職者(n=113)	専業主婦(n=29)	パート・アルバイト(n=33)	学生・その他(n=31)
<p>悩みや不安</p> <ul style="list-style-type: none"> ● 本当に合格できるかどうか (20件) ● 資格の実用性・将来性 (18件) ● 難易度(法律のハードル) (17件) ● 仕事・家事と勉強の両立(勉強時間の確保) (12件) ● 合格まで継続できるかどうか (8件) ● 自己学習(通信教育のみ)や独学の不安 (7件) <p>知りたいと思ったこと</p> <ul style="list-style-type: none"> ● 資格取得後の将来性(進路・収入など) (22件) ● 勉強方法 (15件) ● 合格率・難易度 (11件) ● 試験情報(内容・受験資格・日程・受験料) (7件) ● 合格までの道のり(かかる費用や時間の目安) (6件) ● 行政書士の仕事内容 (6件) ● 合格のコツ・過去問題 (3件) 	<p>悩みや不安</p> <ul style="list-style-type: none"> ● 難易度(法律のハードル) (9件) ● 本当に合格できるかどうか (7件) ● 資格の実用性・将来性 (6件) ● 合格まで継続できるかどうか (3件) ● 自己学習(通信教育のみ)や独学の不安 (1件) ● 仕事・家事と勉強の両立(勉強時間の確保) (1件) <p>知りたいと思ったこと</p> <ul style="list-style-type: none"> ● 合格率・難易度 (6件) ● 資格取得後の将来性(進路・収入など) (6件) ● 勉強方法 (5件) ● 行政書士の仕事内容 (5件) ● 合格のコツ・過去問題 (2件) ● 合格までの道のり(かかる費用や時間の目安) (2件) ● 試験情報(内容・受験資格・日程・受験料) (1件) 	<p>悩みや不安</p> <ul style="list-style-type: none"> ● 難易度(法律のハードル) (8件) ● 資格の実用性・将来性 (5件) ● 合格まで継続できるかどうか (4件) ● 自己学習(通信教育のみ)や独学の不安 (3件) ● 本当に合格できるかどうか (3件) ● 仕事・家事と勉強の両立(勉強時間の確保) (2件) <p>知りたいと思ったこと</p> <ul style="list-style-type: none"> ● 勉強方法 (8件) ● 資格取得後の将来性(進路・収入など) (7件) ● 合格のコツ・過去問題 (5件) ● 試験情報(内容・受験資格・日程・受験料) (3件) ● 合格率・難易度 (3件) ● 行政書士の仕事内容 (3件) ● 合格までの道のり(かかる費用や時間の目安) (2件) 	<p>悩みや不安</p> <ul style="list-style-type: none"> ● 難易度(法律のハードル) (6件) ● 本当に合格できるかどうか (6件) ● 合格まで継続できるかどうか (5件) ● 自己学習(通信教育のみ)や独学の不安 (3件) ● 仕事・家事と勉強の両立(勉強時間の確保) (3件) ● 資格の実用性・将来性 (1件) <p>知りたいと思ったこと</p> <ul style="list-style-type: none"> ● 勉強方法 (10件) ● 資格取得後の将来性(進路・収入など) (4件) ● 合格のコツ・過去問題 (2件) ● 合格率・難易度 (2件) ● 合格までの道のり(かかる費用や時間の目安) (1件)

・職業別でも、『行政書士の勉強をすることを決めた段階』での不安や情報取得意向に大きな差はみられない。いずれも、「難易度」や「本当に合格できるかどうか」といったことに不安を感じた人が多く、また、「資格取得後の将来性」や「勉強方法」などを知りたかった人が多くなっている。

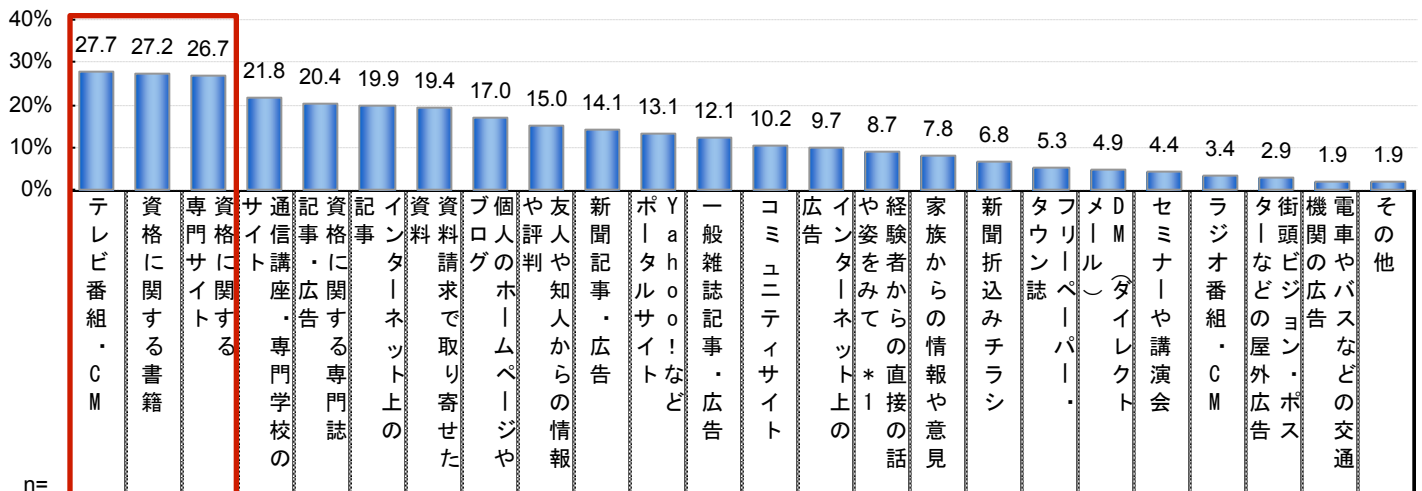
勉強することを決めた段階の参考情報(MA)



- 勉強することを決めた段階で参考にした情報(MA)は、「テレビ番組・CM」28%がトップ。僅差で「資格に関する書籍」「資格に関する専門サイト」、以下「通信講座・専門学校のサイト」「資格に関する専門誌記事・広告」と続く。
- 属性別でみると、通信利用者で「テレビ番組・CM」が高く、特に女性で顕著。性別でみると、通信利用者の男性で「通信講座・専門学校のサイト」「一般雑誌の記事・広告」が高くなっている。
- 職業別でみると学生・その他・無職で「フリーペーパー・タウン誌」のスコアが高くなっている。

Q18.あなたが「行政書士」の勉強することを決めた段階で参考にした情報を全てお選びください。
また、その中で最も参考にした情報の一つだけお選びください。【参考にした情報(いくつでも)】

MA



n=30以上の場合

[比率の差]

- 全体 +10ポイント
- 全体 +5ポイント
- 全体 -5ポイント
- 全体 -10ポイント

		全体	27.7	27.2	26.7	21.8	20.4	19.9	19.4	17.0	15.0	14.1	13.1	12.1	10.2	9.7	8.7	7.8	6.8	5.3	4.9	4.4	3.4	2.9	1.9	1.9
割付セル別	全体	(206)	27.7	27.2	26.7	21.8	20.4	19.9	19.4	17.0	15.0	14.1	13.1	12.1	10.2	9.7	8.7	7.8	6.8	5.3	4.9	4.4	3.4	2.9	1.9	1.9
	通信利用者	(103)	36.9	14.6	21.4	22.3	16.5	17.5	21.4	15.5	7.8	16.5	12.6	16.5	7.8	11.7	5.8	7.8	5.8	3.9	4.9	1.9	3.9	1.9	-	1.0
	通信非利用者	(103)	18.4	39.8	32.0	21.4	24.3	22.3	17.5	18.4	22.3	11.7	13.6	7.8	12.6	7.8	11.7	7.8	7.8	6.8	4.9	6.8	2.9	3.9	3.9	2.9
性別	通信利用者 男性	(42)	31.0	23.8	35.7	35.7	21.4	11.9	19.0	14.3	4.8	16.7	11.9	23.8	9.5	9.5	4.8	7.1	7.1	4.8	4.8	-	4.8	2.4	-	-
	通信利用者 女性	(61)	41.0	8.2	11.5	13.1	13.1	21.3	23.0	16.4	9.8	16.4	13.1	11.5	6.6	13.1	6.6	8.2	4.9	3.3	4.9	3.3	3.3	1.6	-	1.6
	通信非利用者 男性	(46)	21.7	47.8	39.1	23.9	26.1	26.1	10.9	17.4	26.1	13.0	15.2	10.9	17.4	10.9	8.7	6.5	15.2	13.0	4.3	6.5	4.3	4.3	4.3	-
	通信非利用者 女性	(57)	15.8	33.3	26.3	19.3	22.8	19.3	22.8	19.3	19.3	10.5	12.3	5.3	8.8	5.3	14.0	8.8	1.8	5.3	7.0	1.8	3.5	3.5	3.5	5.3
年代別	通信利用者 20代以下	(32)	37.5	6.3	9.4	15.6	9.4	15.6	21.9	25.0	15.6	15.6	15.6	9.4	15.6	9.4	6.3	12.5	-	6.3	3.1	-	3.1	-	-	3.1
	通信利用者 30代以上	(71)	36.6	18.3	26.8	25.4	19.7	18.3	21.1	11.3	4.2	16.9	11.3	19.7	4.2	12.7	5.6	5.6	8.5	2.8	5.6	2.8	4.2	2.8	-	-
	通信非利用者 20代以下	(46)	23.9	45.7	34.8	23.9	26.1	21.7	19.6	10.9	21.7	13.0	17.4	4.3	13.0	4.3	10.9	2.2	6.5	8.7	-	2.2	2.2	2.2	4.3	-
	通信非利用者 30代以上	(57)	14.0	35.1	29.8	19.3	22.8	22.8	15.8	24.6	22.8	10.5	10.5	10.5	12.3	10.5	12.3	12.3	8.8	5.3	8.8	10.5	3.5	5.3	3.5	5.3
職業別	有職者	(113)	28.3	26.5	29.2	24.8	22.1	22.1	19.5	16.8	15.9	18.6	14.2	16.8	8.8	11.5	8.0	7.1	6.2	2.7	6.2	6.2	5.3	3.5	1.8	2.7
	専業主婦(主夫)	(29)	27.6	17.2	10.3	17.2	17.2	24.1	20.7	17.2	17.2	3.4	10.3	3.4	6.9	6.9	10.3	10.3	3.4	-	6.9	-	-	-	-	-
	パート・アルバイト	(33)	33.3	30.3	33.3	21.2	9.1	12.1	21.2	24.2	6.1	12.1	12.1	6.1	15.2	9.1	9.1	3.0	3.0	9.1	3.0	3.0	-	3.0	-	3.0
	学生・その他・無職	(31)	19.4	35.5	25.8	16.1	29.0	16.1	16.1	9.7	19.4	9.7	12.9	9.7	12.9	6.5	9.7	12.9	16.1	16.1	-	6.5	-	6.5	6.5	-

*1 経験者=実際に勉強している人や資格を取得した人

※「全体」のスコアで降順ソート

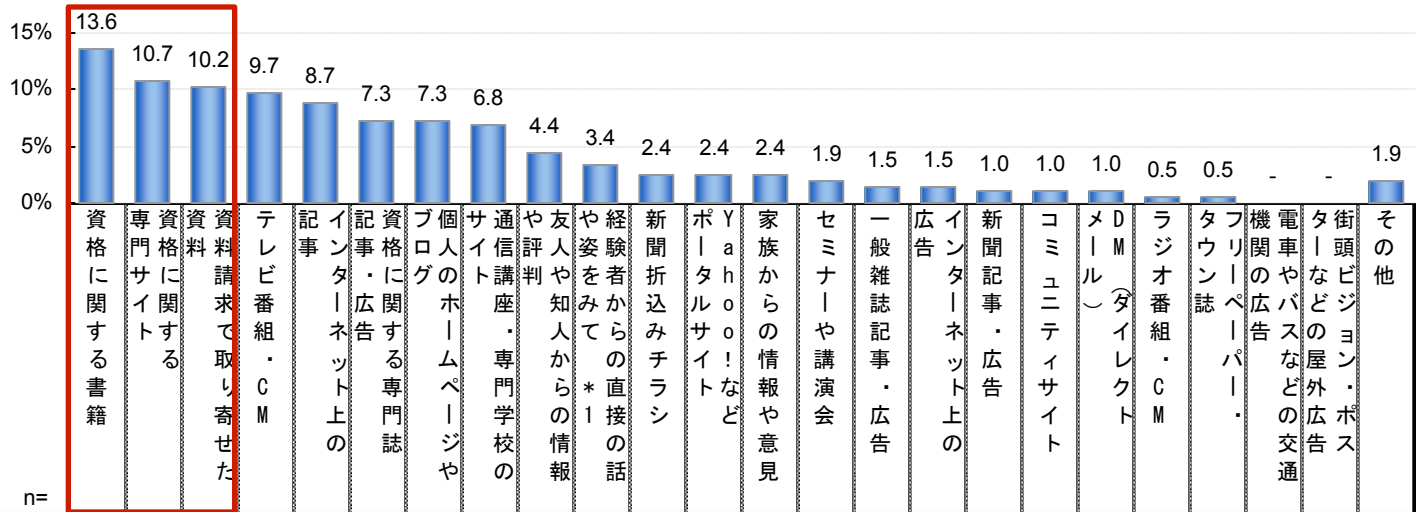
勉強することを決めた段階の参考情報(SA)



- 勉強することを決めた段階で最も参考にした情報(SA)は、「資格に関する書籍」14%がトップ。以下「資格に関する専門サイト」「資料請求で取り寄せた資料」「テレビ番組・CM」と続く。
- 属性別にみると、通信利用者で「資料請求で取り寄せた資料」「テレビ番組・CM」が高く、性別では女性、年代では20代以下でスコアが高い。通信非利用者で「資格に関する書籍」が高く、性別では男性、年代では30代以上で高くなっている。

Q18.あなたが「行政書士」の勉強することを決めた段階で参考にした情報を全てお選びください。
また、その中で最も参考にした情報の一つだけお選びください。【最も参考にした情報(一つだけ)】

SA



n=30以上の場合

[比率の差]

- 全体 +10ポイント
- 全体 +5ポイント
- 全体 -5ポイント
- 全体 -10ポイント

		n=	13.6	10.7	10.2	9.7	8.7	7.3	7.3	6.8	4.4	3.4	2.4	2.4	2.4	1.9	1.5	1.5	1.0	1.0	1.0	0.5	0.5	-	-	1.9
割付セル別	全体	(206)	13.6	10.7	10.2	9.7	8.7	7.3	7.3	6.8	4.4	3.4	2.4	2.4	2.4	1.9	1.5	1.5	1.0	1.0	1.0	0.5	0.5	-	-	1.9
	通信利用者	(103)	5.8	8.7	15.5	16.5	8.7	4.9	5.8	8.7	1.0	1.9	2.9	1.9	2.9	1.0	2.9	2.9	1.9	1.9	1.0	1.0	1.0	-	-	1.0
	通信非利用者	(103)	21.4	12.6	4.9	2.9	8.7	9.7	8.7	4.9	7.8	4.9	1.9	2.9	1.9	2.9	-	-	-	-	1.0	-	-	-	-	2.9
性別	通信利用者 男性	(42)	11.9	7.1	11.9	14.3	2.4	7.1	2.4	14.3	-	-	2.4	2.4	2.4	-	7.1	2.4	2.4	4.8	-	2.4	2.4	-	-	-
	通信利用者 女性	(61)	1.6	9.8	18.0	18.0	13.1	3.3	8.2	4.9	1.6	3.3	3.3	1.6	3.3	1.6	-	3.3	1.6	-	1.6	-	-	-	-	1.6
	通信非利用者 男性	(46)	23.9	15.2	-	6.5	8.7	10.9	4.3	4.3	10.9	2.2	4.3	4.3	2.2	2.2	-	-	-	-	-	-	-	-	-	-
	通信非利用者 女性	(57)	19.3	10.5	8.8	-	8.8	8.8	12.3	5.3	5.3	7.0	-	1.8	1.8	3.5	-	-	-	-	1.8	-	-	-	-	5.3
年代別	通信利用者 20代以下	(32)	6.3	3.1	21.9	28.1	3.1	3.1	9.4	3.1	-	3.1	-	3.1	3.1	-	-	3.1	3.1	3.1	-	-	-	-	-	3.1
	通信利用者 30代以上	(71)	5.6	11.3	12.7	11.3	11.3	5.6	4.2	11.3	1.4	1.4	4.2	1.4	2.8	1.4	4.2	2.8	1.4	1.4	1.4	1.4	1.4	-	-	-
	通信非利用者 20代以下	(46)	30.4	8.7	6.5	6.5	10.9	6.5	4.3	6.5	10.9	4.3	-	4.3	-	-	-	-	-	-	-	-	-	-	-	-
	通信非利用者 30代以上	(57)	14.0	15.8	3.5	-	7.0	12.3	12.3	3.5	5.3	5.3	3.5	1.8	3.5	5.3	-	-	-	-	1.8	-	-	-	-	5.3
職業別	有職者	(113)	12.4	12.4	8.8	8.0	9.7	8.8	5.3	7.1	4.4	2.7	2.7	1.8	1.8	2.7	2.7	1.8	1.8	1.8	-	0.9	-	-	-	2.7
	専業主婦(主夫)	(29)	6.9	10.3	17.2	13.8	13.8	6.9	10.3	3.4	3.4	6.9	-	-	3.4	-	-	-	-	-	-	3.4	-	-	-	-
	パート・アルバイト	(33)	15.2	9.1	9.1	15.2	3.0	3.0	12.1	12.1	3.0	3.0	3.0	3.0	3.0	-	-	-	-	-	-	3.0	-	3.0	-	3.0
	学生・その他・無職	(31)	22.6	6.5	9.7	6.5	6.5	6.5	6.5	3.2	6.5	3.2	3.2	6.5	6.5	3.2	-	3.2	-	-	-	-	-	-	-	-

*1 経験者=実際に勉強している人や資格を取得した人

※「全体」のスコアで降順ソート

④行政書士に興味を持った段階

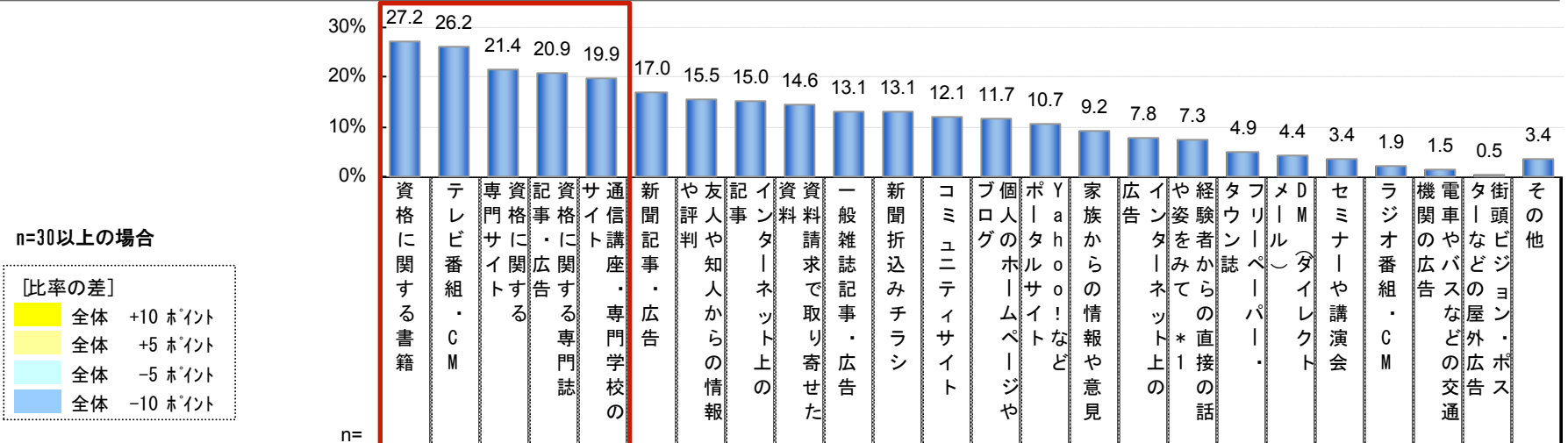
興味を持った段階の参考情報(MA)



- 興味を持った段階で参考にした情報(MA)は、「資格に関する書籍」27%がトップ。僅差で「テレビ番組・CM」、以下「資格に関する専門サイト」「資格に関する専門誌記事・広告」「通信講座・専門学校のサイト」と続く。
- 属性別でみると、通信利用者で「テレビ番組・CM」が高く、性別で女性、年代は20代以下で高い。通信非利用者では「資格に関する書籍」は男性、「友人や知人からの情報や評判」は20代以下でスコアが高くなっている。
- 職業別でみると学生・その他・無職で「友人や知人からの情報や評判」「家族からの情報や意見」など口コミを参考にしている様子。

Q19.あなたが「行政書士」に興味を持った段階で参考にした情報を全てお選びください。
また、その中で最も参考にした情報の一つだけお選びください。【参考にした情報(いくつでも)】

MA



n=30以上の場合

[比率の差]

- 全体 +10ポイント
- 全体 +5ポイント
- 全体 -5ポイント
- 全体 -10ポイント

全体		(206)	27.2	26.2	21.4	20.9	19.9	17.0	15.5	15.0	14.6	13.1	13.1	12.1	11.7	10.7	9.2	7.8	7.3	4.9	4.4	3.4	1.9	1.5	0.5	3.4	
割付セル別	通信利用者	(103)	21.4	34.0	23.3	20.4	20.4	18.4	9.7	13.6	19.4	15.5	14.6	10.7	10.7	9.7	7.8	9.7	7.8	5.8	5.8	1.9	1.0	-	-	1.9	
	通信非利用者	(103)	33.0	18.4	19.4	21.4	19.4	15.5	21.4	16.5	9.7	10.7	11.7	13.6	12.6	11.7	10.7	5.8	6.8	3.9	2.9	4.9	2.9	2.9	1.0	4.9	
	性別																										
性別	通信利用者 男性	(42)	28.6	31.0	23.8	26.2	28.6	16.7	11.9	14.3	23.8	19.0	7.1	14.3	14.3	7.1	4.8	7.1	7.1	4.8	4.8	4.8	-	-	-	2.4	
	通信利用者 女性	(61)	16.4	36.1	23.0	16.4	14.8	19.7	8.2	13.1	16.4	13.1	19.7	8.2	8.2	11.5	9.8	11.5	8.2	6.6	6.6	-	1.6	-	-	1.6	
	通信非利用者 男性	(46)	41.3	17.4	26.1	19.6	23.9	23.9	21.7	17.4	6.5	15.2	15.2	21.7	10.9	10.9	10.9	10.9	8.7	6.5	2.2	6.5	6.5	6.5	6.5	2.2	2.2
	通信非利用者 女性	(57)	26.3	19.3	14.0	22.8	15.8	8.8	21.1	15.8	12.3	7.0	8.8	7.0	14.0	12.3	10.5	1.8	5.3	1.8	3.5	3.5	-	-	-	7.0	
年代別	通信利用者 20代以下	(32)	15.6	43.8	18.8	12.5	9.4	18.8	15.6	12.5	12.5	12.5	15.6	18.8	18.8	12.5	12.5	15.6	15.6	6.3	6.3	6.3	-	-	-	3.1	
	通信利用者 30代以上	(71)	23.9	29.6	25.4	23.9	25.4	18.3	7.0	14.1	22.5	16.9	14.1	7.0	7.0	8.5	5.6	7.0	4.2	5.6	5.6	-	1.4	-	-	1.4	
	通信非利用者 20代以下	(46)	28.3	19.6	19.6	21.7	21.7	10.9	32.6	13.0	8.7	6.5	10.9	13.0	13.0	15.2	2.2	2.2	6.5	2.2	-	-	2.2	2.2	-	-	
通信非利用者 30代以上	(57)	36.8	17.5	19.3	21.1	17.5	19.3	12.3	19.3	10.5	14.0	12.3	14.0	12.3	8.8	17.5	8.8	7.0	5.3	5.3	8.8	3.5	3.5	1.8	8.8		
職業別	有職者	(113)	26.5	28.3	27.4	23.9	24.8	21.2	15.0	16.8	16.8	15.0	12.4	15.0	12.4	13.3	7.1	7.1	6.2	2.7	3.5	6.2	3.5	2.7	0.9	5.3	
	専業主婦(専夫)	(29)	20.7	31.0	6.9	13.8	6.9	3.4	17.2	10.3	10.3	3.4	13.8	3.4	6.9	6.9	13.8	-	13.8	-	10.3	-	-	-	-	3.4	
	パート・アルバイト	(33)	33.3	21.2	12.1	15.2	15.2	9.1	6.1	18.2	12.1	12.1	6.1	15.2	15.2	3.0	3.0	12.1	3.0	12.1	3.0	-	-	-	-	-	
	学生・その他・無職	(31)	29.0	19.4	22.6	22.6	19.4	22.6	25.8	9.7	12.9	16.1	22.6	6.5	9.7	12.9	19.4	12.9	9.7	9.7	3.2	-	-	-	-	-	

*1 経験者=実際に勉強している人や資格を取得した人

※ 全体」のスコアで降順ソート

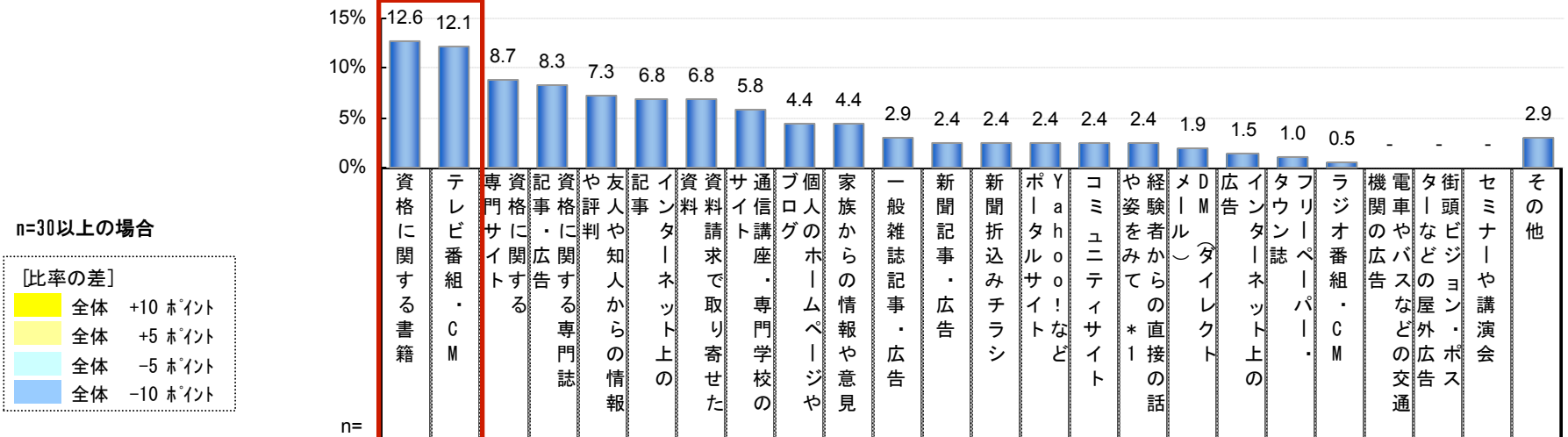
興味を持った段階の参考情報(SA)



- 興味を持った段階で最も参考にした情報(SA)は、「資格に関する書籍」13%がトップ。以下「テレビ番組・CM」「資格に関する専門サイト」「資格に関する専門サイト」と続く。
- 年代別で見ると、通信利用者の20代以下で「テレビ番組・CM」、通信非利用者の20代以下で「友人や知人からの情報や評判」のスコアが高い。
- 職業別で見ると、パート・アルバイトで「資格に関する書籍」、学生・その他・無職で「友人や知人からの情報や評判」が高くなっている。

Q19.あなたが「行政書士」に興味を持った段階で参考にした情報を全てお選びください。
また、その中で最も参考にした情報の一つだけお選びください。【最も参考にした情報(一つだけ)】

SA



n=30以上の場合

[比率の差]

- 全体 +10ポイント
- 全体 +5ポイント
- 全体 -5ポイント
- 全体 -10ポイント

		全体	通信利用者	通信非利用者	通信利用者 男性	通信利用者 女性	通信非利用者 男性	通信非利用者 女性	通信利用者 20代以下	通信利用者 30代以上	通信非利用者 20代以下	通信非利用者 30代以上	有職者	専業主婦(主夫)	パート・アルバイト	学生・その他・無職										
n=		(206)	(103)	(103)	(42)	(61)	(46)	(57)	(32)	(71)	(46)	(57)	(113)	(29)	(33)	(31)										
全体		12.6	12.1	8.7	8.3	7.3	6.8	6.8	5.8	4.4	4.4	2.9	2.4	2.4	2.4	2.4	1.9	1.5	1.0	0.5	-	-	-	2.9		
割付セル別	通信利用者	9.7	13.6	11.7	6.8	1.9	6.8	10.7	4.9	3.9	3.9	4.9	2.9	3.9	1.9	1.0	2.9	2.9	1.9	-	-	-	-	1.0		
	通信非利用者	15.5	10.7	5.8	9.7	12.6	6.8	2.9	6.8	4.9	4.9	1.0	1.9	1.0	2.9	3.9	1.9	1.0	-	1.0	-	-	-	4.9		
	性別																									
性別	通信利用者 男性	16.7	7.1	7.1	9.5	4.8	2.4	14.3	9.5	4.8	2.4	9.5	2.4	2.4	-	2.4	-	2.4	2.4	-	-	-	-	-	-	
	通信利用者 女性	4.9	18.0	14.8	4.9	-	9.8	8.2	1.6	3.3	4.9	1.6	3.3	4.9	3.3	-	4.9	3.3	1.6	-	-	-	-	-	1.6	
	通信非利用者 男性	15.2	10.9	8.7	8.7	10.9	6.5	-	8.7	4.3	4.3	-	2.2	4.3	8.7	2.2	-	-	-	-	-	-	-	-	-	2.2
	通信非利用者 女性	15.8	10.5	3.5	10.5	14.0	7.0	5.3	5.3	5.3	5.3	1.8	3.5	-	1.8	-	1.8	1.8	-	-	-	-	-	-	-	7.0
年代別	通信利用者 20代以下	9.4	31.3	12.5	3.1	3.1	-	3.1	3.1	6.3	3.1	-	3.1	3.1	3.1	-	3.1	3.1	6.3	-	-	-	-	-	-	3.1
	通信利用者 30代以上	9.9	5.6	11.3	8.5	1.4	9.9	14.1	5.6	2.8	4.2	7.0	2.8	4.2	1.4	1.4	2.8	2.8	1.4	2.8	-	-	-	-	-	-
	通信非利用者 20代以下	17.4	19.6	-	6.5	21.7	10.9	4.3	4.3	2.2	2.2	-	2.2	-	4.3	4.3	-	-	-	-	-	-	-	-	-	-
	通信非利用者 30代以上	14.0	3.5	10.5	12.3	5.3	3.5	1.8	8.8	7.0	7.0	1.8	1.8	1.8	1.8	3.5	3.5	1.8	-	1.8	-	-	-	-	-	8.8
職業別	有職者	8.8	10.6	13.3	10.6	5.3	7.1	7.1	6.2	4.4	2.7	4.4	2.7	2.7	2.7	3.5	0.9	0.9	0.9	-	0.9	-	-	-	-	4.4
	専業主婦(主夫)	10.3	17.2	3.4	10.3	6.9	3.4	6.9	3.4	6.9	3.4	-	3.4	3.4	-	10.3	6.9	-	-	-	-	-	-	-	-	3.4
	パート・アルバイト	24.2	12.1	6.1	-	3.0	12.1	6.1	9.1	3.0	3.0	-	-	3.0	3.0	-	3.0	3.0	6.1	-	-	-	-	-	-	-
	学生・その他・無職	16.1	12.9	-	6.5	19.4	3.2	6.5	3.2	12.9	3.2	3.2	-	3.2	-	3.2	-	3.2	-	3.2	-	-	-	-	-	-

*1 経験者=実際に勉強している人や資格を取得した人

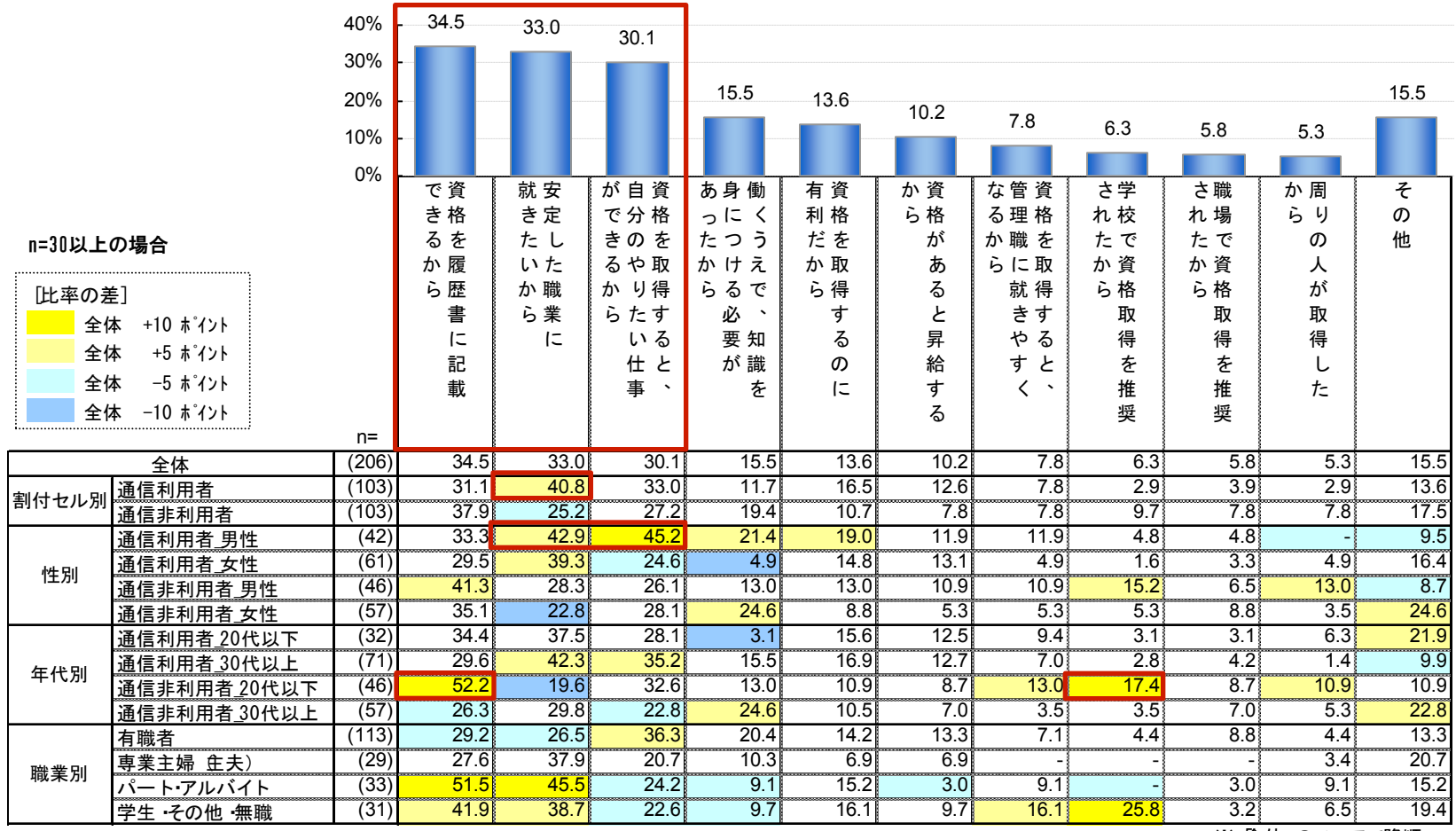
※ 全体」のスコアで降順ソート

「行政書士」に興味を持ったきっかけ



- 「行政書士」に興味を持ったきっかけは、「資格を履歴書に記載できる」35%がトップ、次いで「安定した職業に就きたい」「資格を取得すると、自分のやりたい仕事ができる」が3割台で続く。
- 割付別でみると、通信利用者で「安定した職業に就きたい」が高い。性別でみると通信利用者_男性で「資格を取得すると、自分のやりたい仕事ができる」「安定した職業に就きたい」が4割を超える。
- 年代別でみると、通信非利用者の20代以下で「資格を履歴書に記載できるから」「学校で資格取得を推奨されたから」が高い。

Q20.あなたが「行政書士」に興味を持ったきっかけとして、あてはまるものを全てお選びください。 MA



※「全体」のスコアで降順ソート

⑤行政書士を知った段階

「行政書士」を知ったきっかけ(勉強方法別)

Q21.あなたが「行政書士」を知ったきっかけを具体的にご記入ください。 FA

※記述回答は複数回答形式としてカウント

通信利用者(n=103)

「行政書士」を知ったきっかけ

- 家族・友人のクチコミ・勧め、身近にいる (21件)
- テレビドラマ、マンガ (15件)
- 新聞・雑誌の記事・広告・チラシ (10件)
- 大学で (10件)
- 職場・仕事上で(家族経由含む) (8件)
- ユーキャン(チラシ・DMなど) (7件)
- 資格関連の書籍・パンフなど (6件)
- もともと知っていた (4件)

通信非利用者(n=103)

「行政書士」を知ったきっかけ

- 家族・友人のクチコミ・勧め、身近にいる (20件)
- 大学で (18件)
- テレビドラマ、マンガ (15件)
- 資格関連の書籍・パンフなど (12件)
- 職場・仕事上で(家族経由含む) (11件)
- ユーキャン(チラシ・DMなど) (5件)
- もともと知っていた (5件)
- 新聞・雑誌の記事・広告・チラシ (3件)

『行政書士を知ったきっかけ』は、通信利用者、通信非利用者ともに、「家族・友人のクチコミ・勧めで知った、身近に行政書士がいる」を挙げる人が最も多く、「テレビドラマ、マンガで知った」や「大学で知った」人も多い。
 また、「ユーキャン」といった固有名詞も一定数みられる。
 通信非利用者では、「大学で知った」人が、通信利用者の約2倍となっている。
 (どちらかという、通信利用者の方が、法律の知識が薄い人が多いことが予想される。)

「行政書士」を知ったきっかけ(職業別)



Q21.あなたが「行政書士」を知ったきっかけを具体的に記入ください。 FA

※記述回答は複数回答形式としてカウント

有職者(n=113)	専業主婦(n=29)	パート・アルバイト(n=33)	学生・その他(n=31)
<p>「行政書士」を知ったきっかけ</p> <ul style="list-style-type: none"> ● テレビドラマ、マンガ (21件) ● 家族・友人のクチコミ・勧め、身近にいる (16件) ● 大学で (15件) ● 職場・仕事上で(家族経由含む) (13件) ● 資格関連の書籍・パンフなど (9件) ● 新聞・雑誌の記事・広告・チラシ (7件) ● もともと知っていた (5件) ● ユーキャン(チラシ・DMなど) (4件) 	<p>「行政書士」を知ったきっかけ</p> <ul style="list-style-type: none"> ● 家族・友人のクチコミ・勧め、身近にいる (10件) ● ユーキャン(チラシ・DMなど) (5件) ● 職場・仕事上で(家族経由含む) (4件) ● テレビドラマ、マンガ (1件) ● 資格関連の書籍・パンフなど (1件) ● 新聞・雑誌の記事・広告・チラシ (1件) ● 大学で (1件) ● もともと知っていた (1件) 	<p>「行政書士」を知ったきっかけ</p> <ul style="list-style-type: none"> ● 大学で (7件) ● 資格関連の書籍・パンフなど (6件) ● テレビドラマ、マンガ (5件) ● 家族・友人のクチコミ・勧め、身近にいる (4件) ● ユーキャン(チラシ・DMなど) (3件) ● 新聞・雑誌の記事・広告・チラシ (2件) ● もともと知っていた (2件) ● 職場・仕事上で(家族経由含む) (1件) 	<p>「行政書士」を知ったきっかけ</p> <ul style="list-style-type: none"> ● 家族・友人のクチコミ・勧め、身近にいる (11件) ● 大学で (5件) ● テレビドラマ、マンガ (3件) ● 新聞・雑誌の記事・広告・チラシ (3件) ● 資格関連の書籍・パンフなど (2件) ● 職場・仕事上で(家族経由含む) (1件) ● もともと知っていた (1件)

・『行政書士を知ったきっかけ』を職業別でみると、
 有職者では、「テレビドラマ、マンガ」が最も多く、以下、「家族・友人のクチコミ・勧め、身近にいる」「大学で」「職場・仕事上で」と続く。
 専業主婦、学生・その他では、「家族・友人のクチコミ・勧め、身近にいる」が最も多い。
 パート・アルバイトでは、回答が分かれる結果となっている。

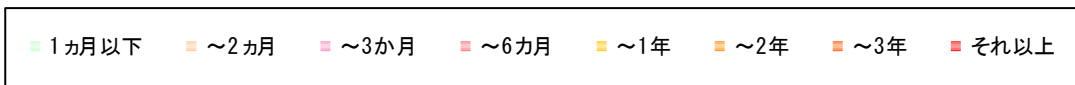
価値観・フェース項目

勉強時間

- 「行政書士」を取得するために勉強した時間は、「～6ヵ月」27%がトップ、「～1年」(22%)、「～3ヵ月」(16%)と続く。平均勉強時間は9ヵ月。
- 属性別でみると、通信利用者の男性で最も平均勉強時間が長く13.1ヵ月。次いで、通信利用者の30代以上で11.1ヵ月と続く。最も平均勉強時間が短いのは、通信非利用者の20代以下で6.2ヵ月。
- 職業別でみると、有職者で10.2ヵ月と最も長く、専業主婦(主夫)で6.8ヵ月と短くなっている。

Q22.あなたが「行政書士」を取得するために勉強した時間をお答えください。※現在勉強中の場合は、現在までにかけた時間をお答えください。
※複数の時期にわたって勉強したことがある方は、直近の継続して行った学習についてお答えください。

SA



		n=									(%)	平均勉強時間
全体		(206)	6.3	10.7	15.5	27.2	21.8	7.3	5.8	5.3	9.0	
割付セル別	通信利用者	(103)	2.9	8.7	11.7	27.2	27.2	9.7	9.7	2.9	9.9	
	通信非利用者	(103)	9.7	12.6	19.4	27.2	16.5	4.9	1.9	7.8	8.1	
性別	通信利用者_男性	(42)	4.8	7.1	4.8	23.8	26.2	11.9	14.3	7.1	13.1	
	通信利用者_女性	(61)	1.6	9.8	16.4	29.5	27.9	8.2	6.6	7.8		
	通信非利用者_男性	(46)	6.5	15.2	17.4	28.3	13.0	8.7	2.2	8.7	8.9	
	通信非利用者_女性	(57)	12.3	10.5	21.1	26.3	19.3	1.8	1.8	7.0	7.4	
年代別	通信利用者_20代以下	(32)	3.1	9.4	9.4	34.4	34.4	3.1	6.3	7.4		
	通信利用者_30代以上	(71)	2.8	8.5	12.7	23.9	23.9	12.7	11.3	4.2	11.1	
	通信非利用者_20代以下	(46)	10.9	13.0	21.7	30.4	10.9	8.7	2.2	2.2	6.2	
	通信非利用者_30代以上	(57)	8.8	12.3	17.5	24.6	21.1	1.8	1.8	12.3	9.6	
職業別	有職者	(113)	8.8	8.8	15.0	25.7	18.6	7.1	8.8	7.1	10.2	
	専業主婦(主夫)	(29)	3.4	10.3	13.8	27.6	37.9	3.4	3.4	6.8		
	パート・アルバイト	(33)	21.2	24.2	24.2	18.2	3.0	3.0	6.1	7.5		
	学生・その他・無職	(31)	6.5	6.5	9.7	35.5	22.6	16.1	3.2	8.2		

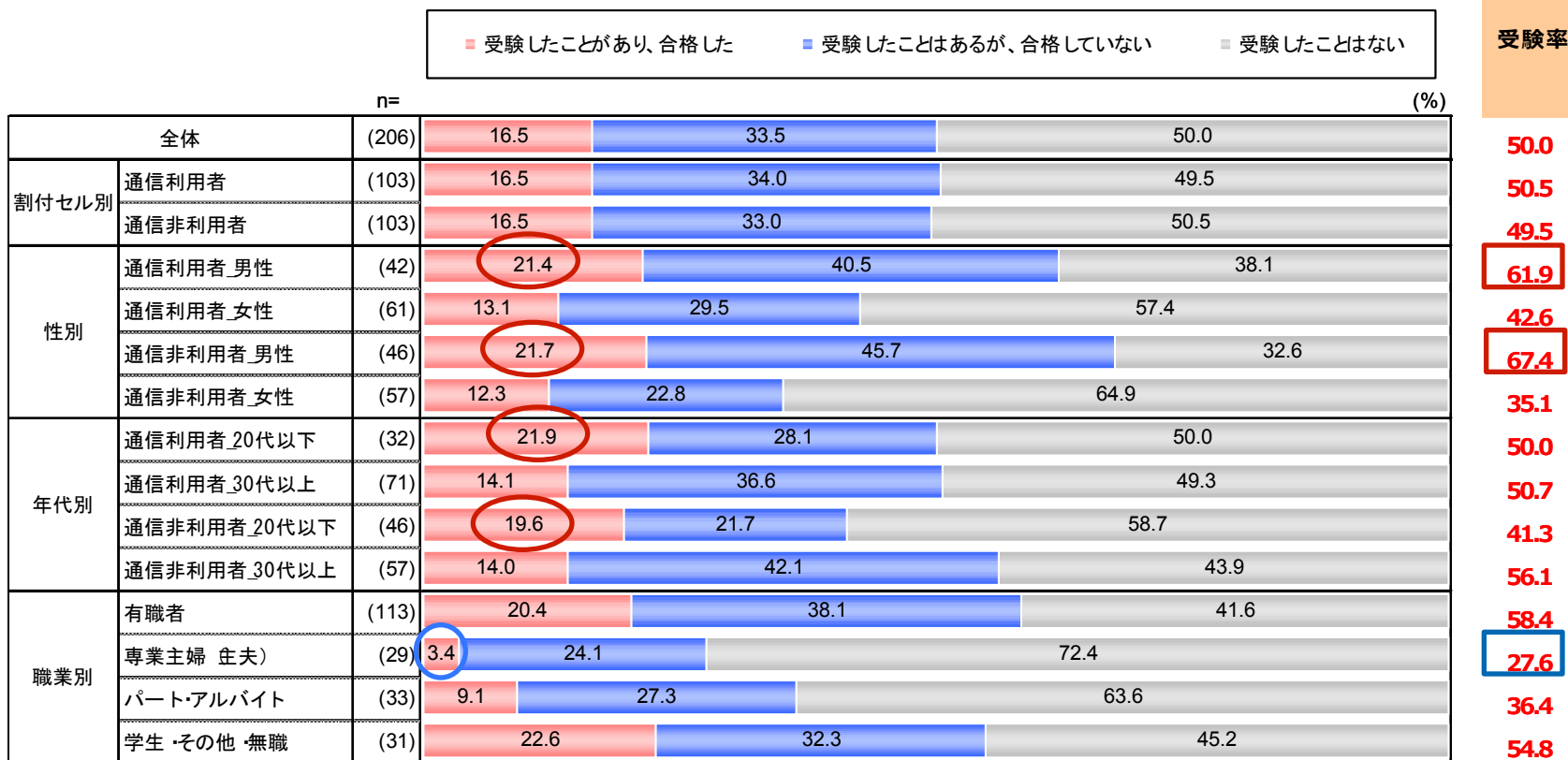
※平均勉強時間(月):各選択肢の中央値から算出(但し、「1ヵ月以下」は0.5ヶ月、「それ以上」は42ヵ月で計算)

受験有無と合否

- この調査の対象者のうち、「行政書士」を受験した人は50%。合格率は17%となっている。
- 性別でみると、通信利用者・非利用者共に男性でスコアが高く、受験率は6割強～7割弱、合格率は2割強となっている。
- 年代別でみると、20代以下で30代以上に比べ合格率が高く2割前後。
- 職業別でみると、専業主婦(主夫)の受験率、合格率が最も低くなっている。

Q23.あなたは、「行政書士」の資格について受験したことがありますか。ある方は、合否についても併せてお答えください。

SA



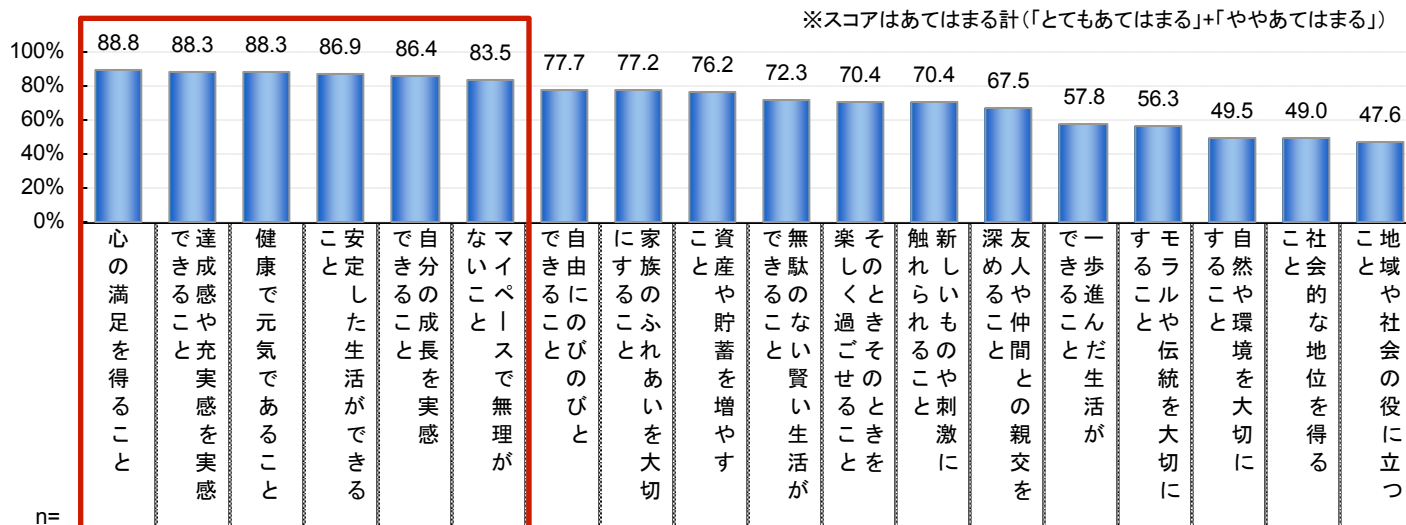
受験率=(「受験したことがあり、合格した」)+(「受験したことはあるが、合格していない」)

普段の生活のありかた

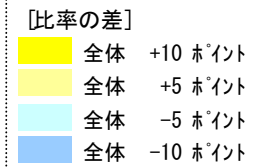
- 普段の生活のありかたについて大切だと思うことについて聴取したところ、「心の満足を得る」が89%でトップ。以下「達成感や充実感を実感できる」「健康で元気である」「安定した生活ができる」「自分の成長を実感できる」「マイペースで無理がない」が8割台で続く。
- 属性別にみると、通信利用者で「そのときそのときを楽しく過ごせる」「自然や環境を大切にする」「地球者社会の役に立つ」が高く、性別では女性、年代では20代以下で特にスコアが高い。「社会的な地位を得る」は、性別では男性、年代では20代以下でスコアが高くなっている。

Q24. 普段の生活のありかたについて、あなた自身はどのようなことが大切だと思いますか。以下の各項目について、あてはまるものをひとつ、お知らせください。

各SA



n=30以上の場合



n=		全体	88.8	88.3	88.3	86.9	86.4	83.5	77.7	77.2	76.2	72.3	70.4	70.4	67.5	57.8	56.3	49.5	49.0	47.6
割付セル別	全体	(206)	88.8	88.3	88.3	86.9	86.4	83.5	77.7	77.2	76.2	72.3	70.4	70.4	67.5	57.8	56.3	49.5	49.0	47.6
	通信利用者	(103)	89.3	90.3	93.2	87.4	86.4	86.4	77.7	78.6	76.7	73.8	76.7	73.8	65.0	59.2	58.3	56.3	54.4	55.3
	通信非利用者	(103)	88.3	86.4	83.5	86.4	86.4	80.6	77.7	75.7	75.7	70.9	64.1	67.0	69.9	56.3	54.4	42.7	43.7	39.8
性別	通信利用者 男性	(42)	85.7	88.1	88.1	81.0	83.3	83.3	71.4	71.4	81.0	64.3	69.0	71.4	59.5	61.9	50.0	47.6	61.9	50.0
	通信利用者 女性	(61)	91.8	91.8	96.7	91.8	88.5	88.5	82.0	83.6	73.8	80.3	82.0	75.4	68.9	57.4	63.9	62.3	49.2	59.0
	通信非利用者 男性	(46)	82.6	84.8	82.6	87.0	89.1	71.7	78.3	69.6	76.1	69.6	69.6	71.7	67.4	65.2	52.2	50.0	54.3	50.0
	通信非利用者 女性	(57)	93.0	87.7	84.2	86.0	84.2	87.7	77.2	80.7	75.4	71.9	59.6	63.2	71.9	49.1	56.1	36.8	35.1	31.6
年代別	通信利用者 20代以下	(32)	93.8	96.9	90.6	93.8	96.9	84.4	81.3	84.4	84.4	65.6	84.4	90.6	68.8	68.8	62.5	62.5	59.4	65.6
	通信利用者 30代以上	(71)	87.3	87.3	94.4	84.5	81.7	87.3	76.1	76.1	73.2	77.5	73.2	66.2	63.4	54.9	56.3	53.5	52.1	50.7
	通信非利用者 20代以下	(46)	89.1	93.5	89.1	84.8	95.7	84.8	80.4	76.1	73.9	65.2	67.4	76.1	82.6	54.3	56.5	45.7	45.7	39.1
	通信非利用者 30代以上	(57)	87.7	80.7	78.9	87.7	78.9	77.2	75.4	75.4	77.2	75.4	61.4	59.6	59.6	57.9	52.6	40.4	42.1	40.4
職業別	有職者	(113)	85.0	86.7	87.6	86.7	85.0	80.5	73.5	74.3	77.0	72.6	67.3	71.7	64.6	62.8	57.5	47.8	54.9	52.2
	専業主婦(主夫)	(29)	96.6	93.1	93.1	86.2	93.1	93.1	82.8	96.6	86.2	82.8	79.3	75.9	79.3	58.6	72.4	58.6	41.4	48.3
	パート・アルバイト	(33)	87.9	87.9	81.8	84.8	81.8	81.8	78.8	72.7	60.6	72.7	63.6	57.6	60.6	51.5	45.5	45.5	42.4	42.4
	学生・その他・無職	(31)	96.8	90.3	93.5	90.3	90.3	87.1	87.1	74.2	80.6	61.3	80.6	74.2	74.2	45.2	48.4	51.6	41.9	35.5

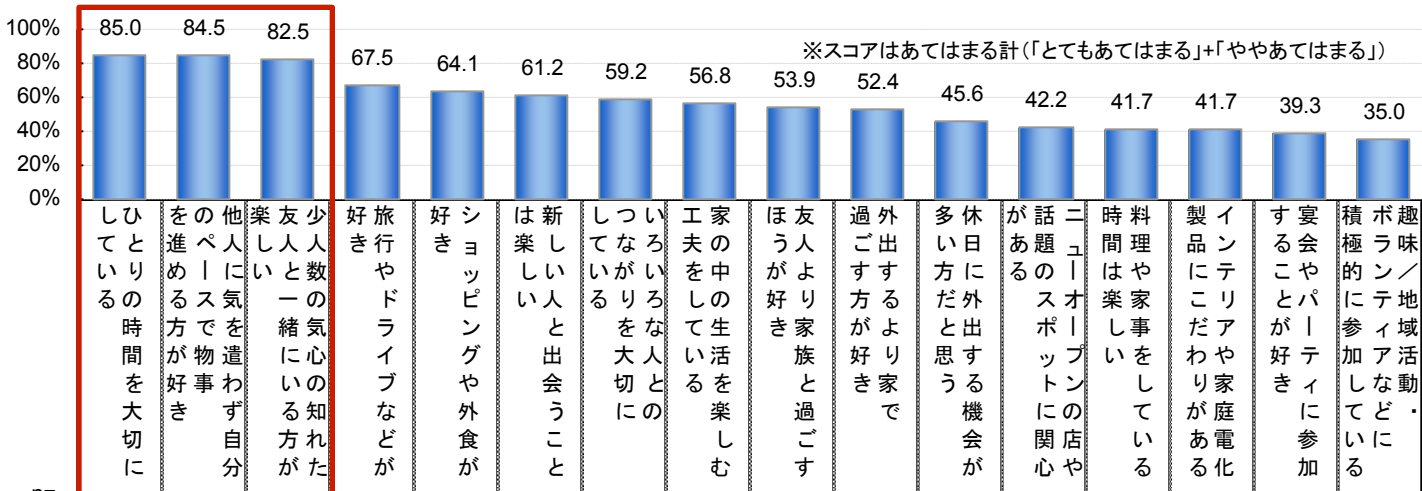
※「全体」のスコアで降順ソート

人とのかかわり方や生活行動

- 人とのかかわり方や生活行動について聴取をしたところ、「ひとりの時間を大切にしている」が85%でトップ。以下「他人に気を遣わず自分のペースで物事を進める方が好き」「少人数の気心の知れた友人と一緒にいる方が楽しい」が続く。
- 属性別にみると、通信利用者で「友人より家族と過ごすほうが好き」が高く、性別では女性、年代では30代以上で特にスコアが高い。
- 年代別でみると、通信利用者_20代以下で「ショッピングや外食が好き」「ニューオープンのお店や話題のスポットに関心がある」「料理や家事をしている時間は楽しい」のスコアが高くなっている。

Q25.次にあげる人とのかかわり方や生活行動のパターンについて、あなた自身にどの程度あてはまると思いますか。以下それぞれについてあてはまるもの一つずつお選びください。

各SA



n=30以上の場合

【比率の差】

- 全体 +10ポイント
- 全体 +5ポイント
- 全体 -5ポイント
- 全体 -10ポイント

		全体	85.0	84.5	82.5	67.5	64.1	61.2	59.2	56.8	53.9	52.4	45.6	42.2	41.7	41.7	39.3	35.0
割付セル別	全体	(206)	85.0	84.5	82.5	67.5	64.1	61.2	59.2	56.8	53.9	52.4	45.6	42.2	41.7	41.7	39.3	35.0
	通信利用者	(103)	83.5	86.4	83.5	68.0	65.0	61.2	61.2	59.2	59.2	55.3	50.5	44.7	41.7	45.6	39.8	39.8
	通信非利用者	(103)	86.4	82.5	81.6	67.0	63.1	61.2	57.3	54.4	48.5	49.5	40.8	39.8	41.7	37.9	38.8	30.1
性別	通信利用者 男性	(42)	76.2	78.6	81.0	66.7	66.7	59.5	59.5	54.8	47.6	52.4	54.8	31.0	42.9	52.4	42.9	42.9
	通信利用者 女性	(61)	88.5	91.8	85.2	68.9	63.9	62.3	62.3	62.3	67.2	57.4	47.5	54.1	41.0	41.0	37.7	37.7
	通信非利用者 男性	(46)	82.6	73.9	73.9	56.5	58.7	58.7	47.8	54.3	47.8	45.7	37.0	50.0	39.1	41.3	39.1	39.1
	通信非利用者 女性	(57)	89.5	89.5	87.7	75.4	66.7	63.2	64.9	54.4	49.1	52.6	43.9	31.6	43.9	35.1	38.6	22.8
年代別	通信利用者 20代以下	(32)	84.4	90.6	84.4	71.9	81.3	62.5	62.5	62.5	56.3	43.8	53.1	62.5	56.3	46.9	40.6	40.6
	通信利用者 30代以上	(71)	83.1	84.5	83.1	66.2	57.7	60.6	60.6	57.7	60.6	60.6	49.3	36.6	35.2	45.1	39.4	39.4
	通信非利用者 20代以下	(46)	89.1	87.0	87.0	71.7	63.0	67.4	60.9	56.5	52.2	54.3	45.7	45.7	52.2	39.1	45.7	30.4
	通信非利用者 30代以上	(57)	84.2	78.9	77.2	63.2	63.2	56.1	54.4	52.6	45.6	45.6	36.8	35.1	33.3	36.8	33.3	29.8
職業別	有職者	(113)	85.8	82.3	77.9	70.8	65.5	64.6	61.9	57.5	52.2	49.6	51.3	41.6	40.7	46.9	43.4	42.5
	専業主婦(主夫)	(29)	79.3	82.8	100.0	86.2	82.8	69.0	72.4	69.0	82.8	51.7	65.5	55.2	44.8	44.8	44.8	37.9
	パート・アルバイト	(33)	81.8	84.8	78.8	54.5	54.5	42.4	45.5	54.5	45.5	48.5	30.3	36.4	42.4	27.3	24.2	15.2
	学生・その他・無職	(31)	90.3	93.5	87.1	51.6	51.6	61.3	51.6	45.2	41.9	67.7	22.6	38.7	41.9	35.5	35.5	25.8

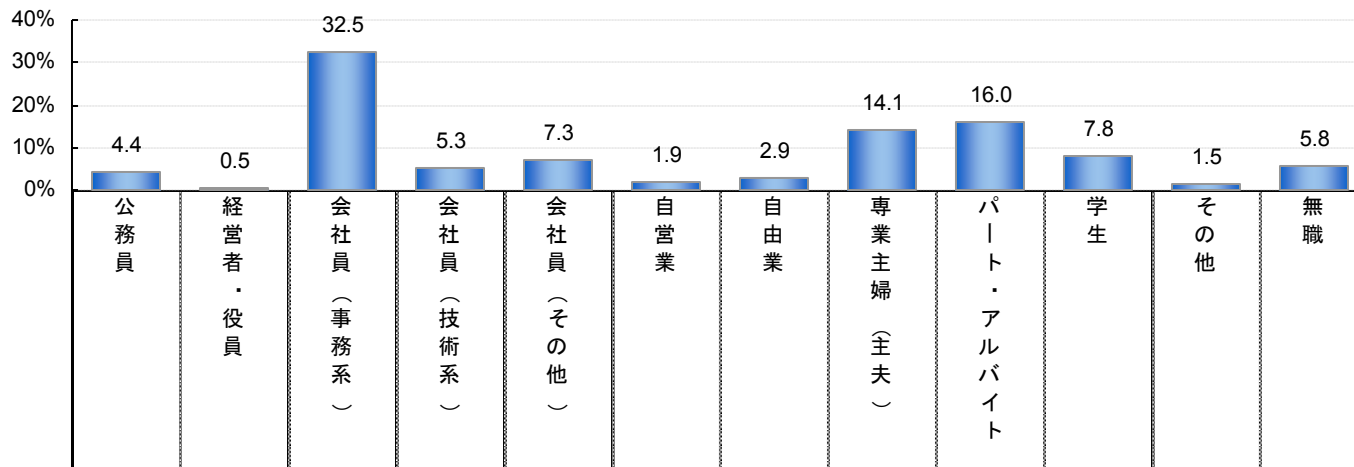
※「全体」のスコアで降順ソート

職業

- 職業について聴取をしたところ、「会社員(事務系)」が33%と最も多く、「パート・アルバイト」「専業主婦(主夫)」が1割台が続く。会社員計(公務員～会社員(その他))は約5割。
- 性別でみると、通信利用者の男性は「会社員(その他)」「会社員(技術系)」「無職」、女性は「専業主婦(主夫)」が多い。
- 年代別でみると、通信利用者の20代以下で「公務員」がやや多くなっている。

Q26.あなたの職業をお答えください。

SA



n=30以上の場合

[比率の差]

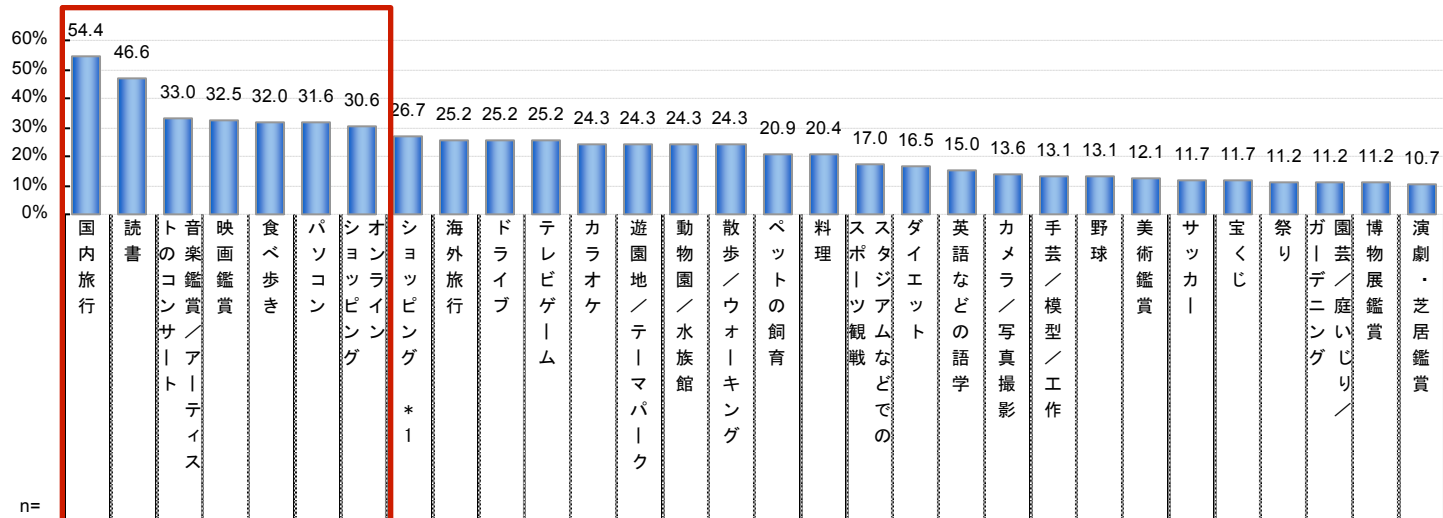
- 全体 +10ポイント
- 全体 +5ポイント
- 全体 -5ポイント
- 全体 -10ポイント

		n=	公務員	経営者・役員	会社員(事務系)	会社員(技術系)	会社員(その他)	自営業	自由業	専業主婦(主夫)	パート・アルバイト	学生	その他	無職
全体		(206)	4.4	0.5	32.5	5.3	7.3	1.9	2.9	14.1	16.0	7.8	1.5	5.8
割付セル別	通信利用者	(103)	4.9	-	30.1	4.9	9.7	1.9	3.9	14.6	16.5	3.9	1.9	7.8
	通信非利用者	(103)	3.9	1.0	35.0	5.8	4.9	1.9	1.9	13.6	15.5	11.7	1.0	3.9
性別	通信利用者 男性	(42)	4.8	-	28.6	11.9	21.4	2.4	2.4	-	11.9	2.4	2.4	11.9
	通信利用者 女性	(61)	4.9	-	31.1	-	1.6	1.6	4.9	24.6	19.7	4.9	1.6	4.9
	通信非利用者 男性	(46)	6.5	2.2	32.6	13.0	4.3	4.3	4.3	-	15.2	10.9	2.2	4.3
	通信非利用者 女性	(57)	1.8	-	36.8	-	5.3	-	-	24.6	15.8	12.3	-	3.5
年代別	通信利用者 20代以下	(32)	9.4	-	15.6	3.1	3.1	3.1	3.1	18.8	18.8	9.4	3.1	12.5
	通信利用者 30代以上	(71)	2.8	-	36.6	5.6	12.7	1.4	4.2	12.7	15.5	1.4	1.4	5.6
	通信非利用者 20代以下	(46)	4.3	-	32.6	4.3	2.2	-	-	10.9	10.9	26.1	-	8.7
	通信非利用者 30代以上	(57)	3.5	1.8	36.8	7.0	7.0	3.5	3.5	15.8	19.3	-	1.8	-
職業別	有職者	(113)	8.0	0.9	59.3	9.7	13.3	3.5	5.3	-	-	-	-	-
	専業主婦(主夫)	(29)	-	-	-	-	-	-	-	100.0	-	-	-	-
	パート・アルバイト	(33)	-	-	-	-	-	-	-	-	100.0	-	-	-
	学生・その他・無職	(31)	-	-	-	-	-	-	-	-	-	51.6	9.7	38.7

- 趣味について聴取をしたところ、「国内旅行」が54%でトップ。以下「読書」「音楽鑑賞/アーティストのコンサート」「映画鑑賞」「食べ歩き」「パソコン」「オンラインショッピング」と続く。
- 割付別でみると、通信利用者で「ドライブ」のスコアがやや高い。
- 年代別では、通信利用者の20代以下で「国内旅行」「カラオケ」「遊園地/テーマパーク」「料理」「ダイエット」「祭り」が高くなっている。

Q27.あなたの趣味としてあてはまるものを全てお選びください。

MA



n=30以上の場合

[比率の差]

- 全体 +10ポイント
- 全体 +5ポイント
- 全体 -5ポイント
- 全体 -10ポイント

		全体	(206)	54.4	46.6	33.0	32.5	32.0	31.6	30.6	26.7	25.2	25.2	25.2	24.3	24.3	24.3	24.3	20.9	20.4	17.0	16.5	15.0	13.6	13.1	13.1	12.1	11.7	11.7	11.2	11.2	11.2	10.7
割付セル別	全体	(206)	54.4	46.6	33.0	32.5	32.0	31.6	30.6	26.7	25.2	25.2	25.2	24.3	24.3	24.3	24.3	20.9	20.4	17.0	16.5	15.0	13.6	13.1	13.1	12.1	11.7	11.7	11.2	11.2	11.2	10.7	
	通信利用者	(103)	55.3	41.7	31.1	28.2	34.0	28.2	31.1	27.2	22.3	31.1	24.3	25.2	21.4	22.3	23.3	24.3	18.4	14.6	19.4	17.5	12.6	11.7	14.6	13.6	11.7	12.6	14.6	13.6	11.7	8.7	
	通信非利用者	(103)	53.4	51.5	35.0	36.9	30.1	35.0	30.1	26.2	28.2	19.4	26.2	23.3	27.2	26.2	25.2	17.5	22.3	19.4	13.6	12.6	14.6	14.6	11.7	10.7	11.7	10.7	7.8	8.7	10.7	12.6	
性別	通信利用者 男性	(42)	57.1	31.0	23.8	31.0	31.0	33.3	33.3	28.6	19.0	31.0	33.3	19.0	11.9	19.0	16.7	26.2	7.1	11.9	9.5	14.3	7.1	9.5	21.4	4.8	16.7	16.7	14.3	11.9	4.8	4.8	
	通信利用者 女性	(61)	54.1	49.2	36.1	26.2	36.1	24.6	29.5	26.2	24.6	31.1	18.0	29.5	27.9	24.6	27.9	23.0	26.2	16.4	26.2	19.7	16.4	13.1	9.8	19.7	8.2	9.8	14.8	14.8	16.4	11.5	
	通信非利用者 男性	(46)	56.5	52.2	21.7	32.6	32.6	43.5	30.4	19.6	26.1	21.7	43.5	19.6	19.6	23.9	32.6	15.2	13.0	30.4	8.7	15.2	13.0	10.9	26.1	8.7	21.7	17.4	4.3	8.7	10.9	10.9	
	通信非利用者 女性	(57)	50.9	50.9	45.6	40.4	28.1	28.1	29.8	31.6	29.8	17.5	12.3	26.3	33.3	28.1	19.3	19.3	29.8	10.5	17.5	10.5	15.8	17.5	-	12.3	3.5	5.3	10.5	8.8	10.5	14.0	
年代別	通信利用者 20代以下	(32)	65.6	46.9	34.4	40.6	40.6	21.9	25.0	25.0	21.9	31.3	31.3	43.8	34.4	31.3	18.8	25.0	31.3	15.6	34.4	21.9	15.6	15.6	18.8	15.6	12.5	15.6	28.1	18.8	6.3	9.4	
	通信利用者 30代以上	(71)	50.7	39.4	29.6	22.5	31.0	31.0	33.8	28.2	22.5	31.0	21.1	16.9	15.5	18.3	25.4	23.9	12.7	14.1	12.7	15.5	11.3	9.9	12.7	12.7	11.3	11.3	8.5	11.3	14.1	8.5	
	通信非利用者 20代以下	(46)	45.7	43.5	30.4	32.6	26.1	23.9	26.1	28.3	28.3	17.4	28.3	37.0	26.1	21.7	21.7	23.9	19.6	13.0	13.0	6.5	10.9	10.9	8.7	10.9	8.7	2.2	6.5	2.2	6.5	10.9	
	通信非利用者 30代以上	(57)	59.6	57.9	38.6	40.4	33.3	43.9	33.3	24.6	28.1	21.1	24.6	12.3	28.1	29.8	28.1	12.3	24.6	24.6	14.0	17.5	17.5	17.5	14.0	10.5	14.0	17.5	8.8	14.0	14.0	14.0	
職業別	有職者	(113)	59.3	39.8	29.2	29.2	30.1	33.6	22.1	20.4	28.3	27.4	26.5	19.5	23.9	23.0	24.8	20.4	15.9	22.1	15.0	15.9	15.9	11.5	17.7	13.3	15.9	12.4	10.6	11.5	13.3	9.7	
	専業主婦 (主夫)	(29)	55.2	51.7	27.6	17.2	37.9	17.2	37.9	41.4	27.6	24.1	17.2	31.0	34.5	24.1	20.7	17.2	37.9	10.3	20.7	13.8	10.3	13.8	3.4	3.4	6.9	17.2	17.2	13.8	3.4	3.4	
	パート・アルバイト	(33)	48.5	60.6	45.5	36.4	39.4	39.4	45.5	30.3	18.2	24.2	15.2	27.3	15.2	27.3	24.2	21.2	27.3	9.1	18.2	18.2	12.1	24.2	9.1	12.1	6.1	12.1	9.1	9.1	9.1	12.1	
	学生・その他・無職	(31)	41.9	51.6	38.7	54.8	25.8	29.0	38.7	32.3	19.4	19.4	38.7	32.3	25.8	25.8	25.8	25.8	12.9	12.9	16.1	9.7	9.7	6.5	9.7	16.1	6.5	3.2	9.7	9.7	12.9	19.4	

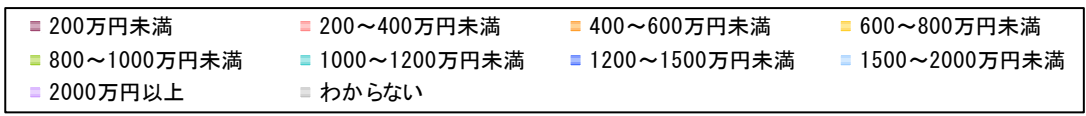
*1 オンラインショッピング、テレビショッピング除く

※ 全体」のスコアで降順ソート (上位30位を掲載)

世帯年収

■世帯年収は、「400～600万未満」「200～400万未満」が2割半ばでボリュームゾーン。平均世帯年収は524万円。
 ■割付別でみると、通信利用者の平均世帯年収は514万円と、通信非利用者に比べ20万程低くなっている。
 ■年代別でみると、通信利用者の20代以下、通信非利用者の30代以上で平均世帯年収が550万弱と高くなっている。
 ※通信利用者の20代以下はサンプル数が少ないこと、「わからない」と回答した人が多いことも影響していると想定される。

Q28.あなたの世帯年収をお答えください。 SA



		n=											(%)
全体		(206)	10.2	24.3	27.7	11.2	5.8	3.4	0.5	2.1	1.0	13.6	
割付セル別	通信利用者	(103)	8.7	22.3	28.2	15.5	2.9	3.9	1.0	1.0	16.5		
	通信非利用者	(103)	11.7	26.2	27.2	6.8	8.7	2.9	3.9	1.0	10.7		
性別	通信利用者_男性	(42)	4.8	21.4	35.7	19.0	2.4	2.4	2.4	11.9			
	通信利用者_女性	(61)	11.5	23.0	23.0	13.1	3.3	4.9	1.6	19.7			
	通信非利用者_男性	(46)	8.7	30.4	23.9	8.7	10.9	2.2	4.3	2.2	8.7		
	通信非利用者_女性	(57)	14.0	22.8	29.8	5.3	7.0	3.5	3.5	1.8	12.3		
年代別	通信利用者_20代以下	(32)	12.5	15.6	31.3	6.3	6.3	3.1	25.0				
	通信利用者_30代以上	(71)	7.0	25.4	26.8	22.5	1.4	2.8	1.4	12.7			
	通信非利用者_20代以下	(46)	17.4	26.1	19.6	4.3	8.7	4.3	4.3	2.2	13.0		
	通信非利用者_30代以上	(57)	7.0	26.3	33.3	8.8	8.8	1.8	3.5	1.8	8.8		
職業別	有職者	(113)	2.7	23.0	34.5	13.3	7.1	2.7	4.4	0.9	9.7		
	専業主婦(主夫)	(29)	20.7	44.8	20.7	3.4	10.3						
	パート・アルバイト	(33)	30.3	39.4	9.1	6.1	3.0	3.0	9.1				
	学生・その他・無職	(31)	25.8	16.1	6.5	6.5	9.7	35.5					

平均世帯年収

- 524
- 514
- 533
- 547
- 489
- 558
- 511
- 548
- 501
- 514
- 547
- 604
- 515
- 327
- 420

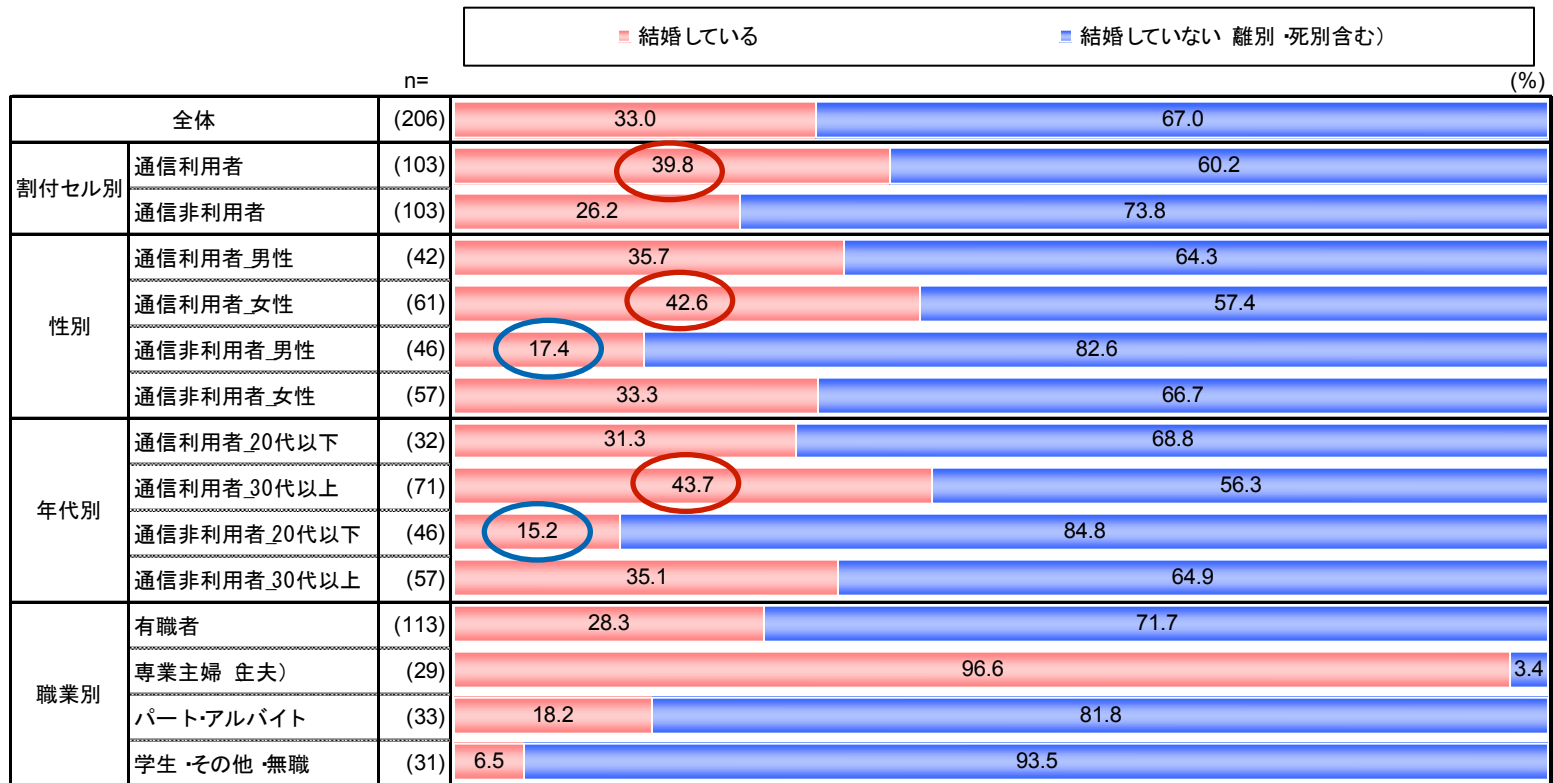
※平均世帯年収(万円):「分からない」を母数から除き、各選択肢の中央値から算出(但し、「200万円未満」は100万円、「2000万円以上」は2250万円で計算)

未既婚

- 結婚状況は、「結婚している」が33%、「結婚していない(離別・死別含む)」67%となっている。
- 属性別でみると、通信利用者が「結婚している」が40%と高く、性別では女性、年代別では30代以上で4割を超える。通信非利用者の男性、年代では20代以下で「結婚している」が2割弱にとどまる。

Q29.あなたは現在ご結婚されていますか。

SA

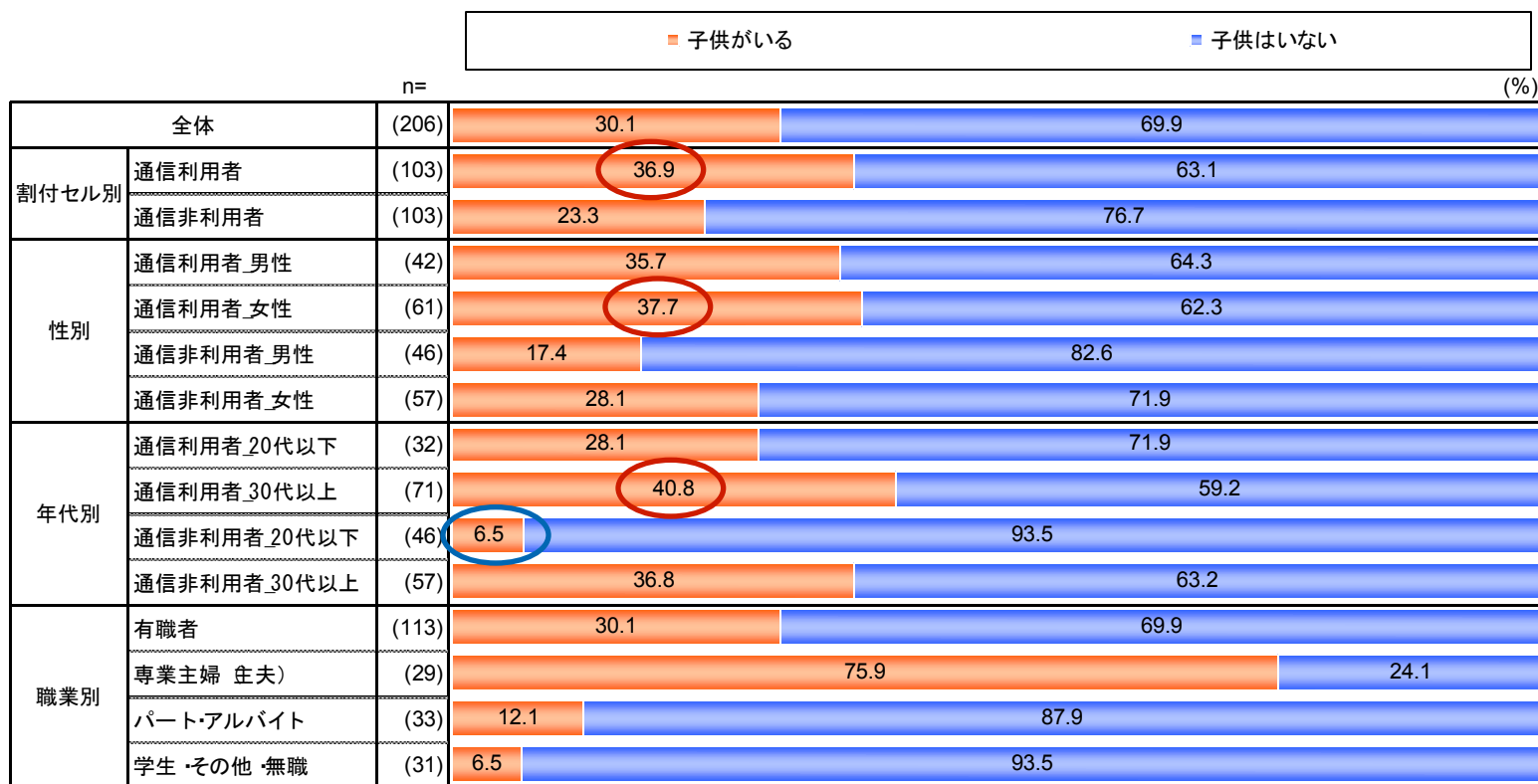


子どもの有無

- 子供の有無は、「子供がいる」が30%、「子供はいない」70%となっている。
- 属性別でみると、通信利用者で「子供がいる」が37%と高く、年代別では30代以上で4割を超える。通信非利用者の20代以下で「子供がいる」は7%と低くなっている。

Q30.あなたは現在、ご自身のお子さまがいらっしゃいますか。

SA



付録：調査票

調査票(スクリーニング調査)

あなたご自身に関するアンケート

下記アンケートにご協力をお願いします。

当アンケートの回答者の皆様へお願い

マクロミルモニタの皆様はモニタ規約にて「調査についての守秘義務」の徹底をお願いします。

当アンケートの内容および当アンケートで知得た情報については、決して第三者に口外しないよう(掲示板やホームページへの書き込みを含む)、ご協力をお願いします。

- ①必須入力
- 排他選択肢: 22. 上記の業種に従事しているものは、ひとつもない

01 あなたとあなたの同居のご家族で、以下の業種に従事している方はいらっしゃいますか。いる方は、あてはまるものを全てお選びください。

【必須入力】

- 1. 製造業(食料・飲料(畜肉除く))
- 2. 製造業(酒類)
- 3. 製造業(医薬品・化粧品・化学・日用品)
- 4. 製造業(自動車・カー用品)
- 5. 製造業(その他)
- 6. 卸売・小売業(食料・飲料(畜肉除く))
- 7. 卸売・小売業(酒類)
- 8. 卸売・小売業(医薬品・化粧品・日用品)
- 9. 卸売・小売業(自動車・カー用品)
- 10. 卸売・小売業(百貨店・スーパー)
- 11. 卸売・小売業(コンビニ)
- 12. 卸売・小売業(その他)
- 13. 飲食店
- 14. 金融業・保険業
- 15. 不動産業
- 16. サービス業
- 17. 医療・福祉関連業
- 18. 学校・教育産業
- 19. 官公庁・自治体・公共団体
- 20. マスコミ関連業
- 21. 調査業・広告代理業・マーケティング業
- 22. 上記の業種に従事しているものは、ひとつもない

- ①必須入力
- 排他選択肢: 19. 勉強したことのある資格試験は、この中ではない

02 あなたが資格試験のために勉強したことがあるものを、いくつでもお選びください。※現在勉強中のもも含めてお答えください。

※受験有無は問いません。

【必須入力】

- 1. 簿記
- 2. 宅地建物取引主任者資格(宅建)
- 3. 秘書(秘書技能検定試験)
- 4. ケアマネジャー
- 5. 介護福祉士
- 6. 証券外務員
- 7. FP技能士
- 8. 行政書士
- 9. 社会保険労務士
- 10. 税理士
- 11. 販売士
- 12. 社会福祉士
- 13. 司法書士
- 14. 管理栄養士
- 15. 医療事務
- 16. 調剤事務管理士
- 17. 公認会計士
- 18. 気象予報士
- 19. 勉強したことのある資格試験は、この中ではない


ここをタップしてページを移動してください

調査票(スクリーニング調査)

- セレクト条件 項目【1】：【Q2】で1と答えた方
- セレクト条件 項目【2】：【Q2】で2と答えた方
- セレクト条件 項目【3】：【Q2】で3と答えた方
- セレクト条件 項目【4】：【Q2】で4と答えた方
- セレクト条件 項目【5】：【Q2】で5と答えた方
- セレクト条件 項目【6】：【Q2】で6と答えた方
- セレクト条件 項目【7】：【Q2】で7と答えた方
- セレクト条件 項目【8】：【Q2】で8と答えた方
- セレクト条件 項目【9】：【Q2】で9と答えた方
- セレクト条件 項目【10】：【Q2】で10と答えた方
- セレクト条件 項目【11】：【Q2】で11と答えた方
- セレクト条件 項目【12】：【Q2】で12と答えた方
- セレクト条件 項目【13】：【Q2】で13と答えた方
- セレクト条件 項目【14】：【Q2】で14と答えた方
- セレクト条件 項目【15】：【Q2】で15と答えた方
- セレクト条件 項目【16】：【Q2】で16と答えた方
- セレクト条件 項目【17】：【Q2】で17と答えた方
- セレクト条件 項目【18】：【Q2】で18と答えた方
- ①必須入力(全項目)

Q3 前問で、いずれかの資格試験を勉強したことがあるとお答えの方に伺います。
 以下の資格試験の、**勉強していた時期**をお答えください。
 ※現在勉強中のもも含めてお答えください。
 ※複数の時期にわたって勉強したことがある方は、直近の学習についてお答えください。
 ※受験有無は問いません。
【必須入力】

	1	2	3	4	5	6	7	8	9	10
	現在勉強している	半年以内まで勉強していた	1年以内まで勉強していた	1年半以内まで勉強していた	2年以内まで勉強していた	2年半以内まで勉強していた	3年以内まで勉強していた	4年以内まで勉強していた	5年以内まで勉強していた	それより前に勉強していた
1. 簿記	<input type="radio"/>	<input type="radio"/>	<input type="radio"/>	<input type="radio"/>	<input type="radio"/>	<input type="radio"/>	<input type="radio"/>	<input type="radio"/>	<input type="radio"/>	<input type="radio"/>
2. 宅地建物取引主任者資格(宅建)	<input type="radio"/>	<input type="radio"/>	<input type="radio"/>	<input type="radio"/>	<input type="radio"/>	<input type="radio"/>	<input type="radio"/>	<input type="radio"/>	<input type="radio"/>	<input type="radio"/>
3. 秘書(秘書技能検定試験)	<input type="radio"/>	<input type="radio"/>	<input type="radio"/>	<input type="radio"/>	<input type="radio"/>	<input type="radio"/>	<input type="radio"/>	<input type="radio"/>	<input type="radio"/>	<input type="radio"/>
4. ケアマネジャー	<input type="radio"/>	<input type="radio"/>	<input type="radio"/>	<input type="radio"/>	<input type="radio"/>	<input type="radio"/>	<input type="radio"/>	<input type="radio"/>	<input type="radio"/>	<input type="radio"/>
5. 介護福祉士	<input type="radio"/>	<input type="radio"/>	<input type="radio"/>	<input type="radio"/>	<input type="radio"/>	<input type="radio"/>	<input type="radio"/>	<input type="radio"/>	<input type="radio"/>	<input type="radio"/>
6. 証券外務員	<input type="radio"/>	<input type="radio"/>	<input type="radio"/>	<input type="radio"/>	<input type="radio"/>	<input type="radio"/>	<input type="radio"/>	<input type="radio"/>	<input type="radio"/>	<input type="radio"/>
7. FP技能士	<input type="radio"/>	<input type="radio"/>	<input type="radio"/>	<input type="radio"/>	<input type="radio"/>	<input type="radio"/>	<input type="radio"/>	<input type="radio"/>	<input type="radio"/>	<input type="radio"/>
8. 行政書士	<input type="radio"/>	<input type="radio"/>	<input type="radio"/>	<input type="radio"/>	<input type="radio"/>	<input type="radio"/>	<input type="radio"/>	<input type="radio"/>	<input type="radio"/>	<input type="radio"/>
9. 社会保険労務士	<input type="radio"/>	<input type="radio"/>	<input type="radio"/>	<input type="radio"/>	<input type="radio"/>	<input type="radio"/>	<input type="radio"/>	<input type="radio"/>	<input type="radio"/>	<input type="radio"/>
10. 税理士	<input type="radio"/>	<input type="radio"/>	<input type="radio"/>	<input type="radio"/>	<input type="radio"/>	<input type="radio"/>	<input type="radio"/>	<input type="radio"/>	<input type="radio"/>	<input type="radio"/>
	現在勉強している	半年以内まで勉強していた	1年以内まで勉強していた	1年半以内まで勉強していた	2年以内まで勉強していた	2年半以内まで勉強していた	3年以内まで勉強していた	4年以内まで勉強していた	5年以内まで勉強していた	それより前に勉強していた
11. 販売士	<input type="radio"/>	<input type="radio"/>	<input type="radio"/>	<input type="radio"/>	<input type="radio"/>	<input type="radio"/>	<input type="radio"/>	<input type="radio"/>	<input type="radio"/>	<input type="radio"/>
12. 社会福祉士	<input type="radio"/>	<input type="radio"/>	<input type="radio"/>	<input type="radio"/>	<input type="radio"/>	<input type="radio"/>	<input type="radio"/>	<input type="radio"/>	<input type="radio"/>	<input type="radio"/>
13. 司法書士	<input type="radio"/>	<input type="radio"/>	<input type="radio"/>	<input type="radio"/>	<input type="radio"/>	<input type="radio"/>	<input type="radio"/>	<input type="radio"/>	<input type="radio"/>	<input type="radio"/>
14. 管理栄養士	<input type="radio"/>	<input type="radio"/>	<input type="radio"/>	<input type="radio"/>	<input type="radio"/>	<input type="radio"/>	<input type="radio"/>	<input type="radio"/>	<input type="radio"/>	<input type="radio"/>
15. 医療事務	<input type="radio"/>	<input type="radio"/>	<input type="radio"/>	<input type="radio"/>	<input type="radio"/>	<input type="radio"/>	<input type="radio"/>	<input type="radio"/>	<input type="radio"/>	<input type="radio"/>
16. 調剤事務管理士	<input type="radio"/>	<input type="radio"/>	<input type="radio"/>	<input type="radio"/>	<input type="radio"/>	<input type="radio"/>	<input type="radio"/>	<input type="radio"/>	<input type="radio"/>	<input type="radio"/>
17. 公認会計士	<input type="radio"/>	<input type="radio"/>	<input type="radio"/>	<input type="radio"/>	<input type="radio"/>	<input type="radio"/>	<input type="radio"/>	<input type="radio"/>	<input type="radio"/>	<input type="radio"/>
18. 気象予報士	<input type="radio"/>	<input type="radio"/>	<input type="radio"/>	<input type="radio"/>	<input type="radio"/>	<input type="radio"/>	<input type="radio"/>	<input type="radio"/>	<input type="radio"/>	<input type="radio"/>

.....  [ここで改ページ](#)

調査票(スクリーニング調査)

- セレクト条件 項目【1】：【Q2】で1と答えた方
- セレクト条件 項目【2】：【Q2】で2と答えた方
- セレクト条件 項目【3】：【Q2】で3と答えた方
- セレクト条件 項目【4】：【Q2】で4と答えた方
- セレクト条件 項目【5】：【Q2】で5と答えた方
- セレクト条件 項目【6】：【Q2】で6と答えた方
- セレクト条件 項目【7】：【Q2】で7と答えた方
- セレクト条件 項目【8】：【Q2】で8と答えた方
- セレクト条件 項目【9】：【Q2】で9と答えた方
- セレクト条件 項目【10】：【Q2】で10と答えた方
- セレクト条件 項目【11】：【Q2】で11と答えた方
- セレクト条件 項目【12】：【Q2】で12と答えた方
- セレクト条件 項目【13】：【Q2】で13と答えた方
- セレクト条件 項目【14】：【Q2】で14と答えた方
- セレクト条件 項目【15】：【Q2】で15と答えた方
- セレクト条件 項目【16】：【Q2】で16と答えた方
- セレクト条件 項目【17】：【Q2】で17と答えた方
- セレクト条件 項目【18】：【Q2】で18と答えた方
- ①必須入力(全項目)

Q4 前問で、いずれかの資格試験を勉強したことがあるとお答えの方に伺います。
以下の資格試験の、**勉強方法**をお答えください。
※現在勉強中のもも含めてお答えください。
※複数の時期にわたって勉強したことがある方は、直近の学習についてお答えください。
※受験有無は問いません。
【必須入力】

	1 資格を取得するためのスクールや専門学校に通学している／通学していた	2 通信講座を受けている／受けていた	3 独学(参考書等)で勉強している／勉強していた	4 その他
1. 簿記	<input type="radio"/>	<input type="radio"/>	<input type="radio"/>	<input type="radio"/>
2. 宅地建物取引主任者資格(宅建)	<input type="radio"/>	<input type="radio"/>	<input type="radio"/>	<input type="radio"/>
3. 秘書(秘書技能検定試験)	<input type="radio"/>	<input type="radio"/>	<input type="radio"/>	<input type="radio"/>
4. ケアマネジャー	<input type="radio"/>	<input type="radio"/>	<input type="radio"/>	<input type="radio"/>
5. 介護福祉士	<input type="radio"/>	<input type="radio"/>	<input type="radio"/>	<input type="radio"/>
6. 証券外務員	<input type="radio"/>	<input type="radio"/>	<input type="radio"/>	<input type="radio"/>
7. FP技能士	<input type="radio"/>	<input type="radio"/>	<input type="radio"/>	<input type="radio"/>
8. 行政書士	<input type="radio"/>	<input type="radio"/>	<input type="radio"/>	<input type="radio"/>
9. 社会保険労務士	<input type="radio"/>	<input type="radio"/>	<input type="radio"/>	<input type="radio"/>
10. 税理士	<input type="radio"/>	<input type="radio"/>	<input type="radio"/>	<input type="radio"/>

	1 資格を取得するためのスクールや専門学校に通学している／通学していた	2 通信講座を受けている／受けていた	3 独学(参考書等)で勉強している／勉強していた	4 その他
11. 販売士	<input type="radio"/>	<input type="radio"/>	<input type="radio"/>	<input type="radio"/>
12. 社会福祉士	<input type="radio"/>	<input type="radio"/>	<input type="radio"/>	<input type="radio"/>
13. 司法書士	<input type="radio"/>	<input type="radio"/>	<input type="radio"/>	<input type="radio"/>
14. 管理栄養士	<input type="radio"/>	<input type="radio"/>	<input type="radio"/>	<input type="radio"/>
15. 医療事務	<input type="radio"/>	<input type="radio"/>	<input type="radio"/>	<input type="radio"/>
16. 調剤事務管理士	<input type="radio"/>	<input type="radio"/>	<input type="radio"/>	<input type="radio"/>
17. 公認会計士	<input type="radio"/>	<input type="radio"/>	<input type="radio"/>	<input type="radio"/>
18. 気象予報士	<input type="radio"/>	<input type="radio"/>	<input type="radio"/>	<input type="radio"/>

アンケートは以上で終わります。ご協力ありがとうございました。
回答もれがないか確認し、よろしければ「送信」ボタンをクリックしてください。

送 信

調査票(本調査)

あなたご自身に関するアンケート

下記アンケートにご協力をお願いします。

当アンケートの回答者の皆様へお願い

マクロミルモニタの皆様にはモニタ規約にて「調査についての守秘義務」の徹底をお願いします。

当アンケートの内容および当アンケートで知得た情報については、決して第三者に口外しないよう(掲示板やホームページへの書き込みを含む)、ご協力をお願いします。

- 画像必須

このアンケートは、あなたが「行政書士」資格取得のために勉強した際の、下記各段階ごとに分けてお返ししています。

※複数の時期にわたって勉強したことがある方は、**直近の学習**についてお答えください。

※現在勉強中の場合は、**現在のこと**についてお答えください。

※受験有無は問いません。

▼ 以下の画像をクリックすると別画面で拡大表示されます。▼
必ずクリックして、別画面に表示される画像全体をよくご覧ください。



※赤字で強調された方は、「受講する通信講座・スクールや専門学校を決めた段階」が説明は表示されません。

- セレクト条件：any(SC458,"1,2,4")
- 選択肢セレクト条件
 - 選択肢【1】：any(SC458,"2")
 - 選択肢【2】：any(SC458,"2")
 - 選択肢【3】：any(SC458,"2")
 - 選択肢【4】：any(SC458,"2")
 - 選択肢【5】：any(SC458,"2")
 - 選択肢【6】：any(SC458,"2")
 - 選択肢【7】：any(SC458,"2")
 - 選択肢【8】：any(SC458,"2")
 - 選択肢【9】：any(SC458,"2")
 - 選択肢【10】：any(SC458,"2")
 - 選択肢【11】：any(SC458,"2")
 - 選択肢【12】：any(SC458,"1")
 - 選択肢【13】：any(SC458,"1")
 - 選択肢【14】：any(SC458,"1")
 - 選択肢【15】：any(SC458,"1")
 - 選択肢【16】：any(SC458,"1")
 - 選択肢【17】：any(SC458,"1")
 - 選択肢【18】：any(SC458,"1")

- ①必須入力
- ①19_FA: 必須入力
- 画像必須

「受講する通信講座・スクールや専門学校を決めた段階」の状況について、おかげがります。

▼ 以下の画像をクリックすると別画面で拡大表示されます。▼
必ずクリックして、別画面に表示される画像全体をよくご覧ください。



01 あなたが「行政書士」資格取得のために受講している(していた)通信講座・スクールや専門学校を一つだけお選びください。

【必須入力】

- 1. フォーサイトの通信講座
- 2. ユーキャン(U-CAN)の通信講座
- 3. キャリアカレッジジャパンの通信講座
- 4. クレアルの通信講座
- 5. TACの通信講座
- 6. LEC東京リーガルマインドの通信講座
- 7. 大原の通信講座
- 8. ヒューマンアカデミーの通信講座
- 9. 日本マンパワーの通信講座
- 10. 四谷学院の通信講座
- 11. リンクアカデミー(DAIEI(大栄))の通信講座
- 12. TACのスクール
- 13. LEC東京リーガルマインドのスクール
- 14. 大原のスクール
- 15. ヒューマンアカデミーのスクール
- 16. 日本マンパワーのスクール
- 17. 四谷学院のスクール
- 18. リンクアカデミー(DAIEI(大栄))のスクール
- 19. その他

調査票(本調査)

- セレクト条件：any(SC4S8,"1,2,4")
- ①必須入力
- ②20_FA: 必須入力
- 回答参照:【Q1】

Q2 あなたが受講している(していた)通信講座・スクールや専門学校【Q1の選択内容】を選んだ理由として、あてはまるものを全てお選びください。

【必須入力】

- 1. 大手の企業だから
- 2. 資格取得に実績のある企業だから
- 3. 評判のよい企業だから
- 4. 親しみが持てる企業だから
- 5. 人気がある企業だから
- 6. 勢いのある企業だから
- 7. 先進的な企業だから
- 8. 信頼できる企業だから
- 9. 広告をよくみかけける企業だから
- 10. 広告に好感が持てる企業だから
- 11. 講師、指導の質が高い企業だから
- 12. 教材・参考書の質が高い企業だから
- 13. 勉強が継続できるようなサービスが充実している企業だから
- 14. 短期集中の講座内容を提供する企業だから
- 15. インターネットの講座を提供する企業だから
- 16. 教育訓練給付制度が受けられるから
- 17. クレジットカードや分割払いができるから
- 18. 受講費用が安いから
- 19. 資格取得後の就職サポートサービスがあるから
- 20. その他

ここで改ページ

- セレクト条件：any(SC4S8,"1,2,4")
- ①必須入力
- 回答文字数制限:【500】(文字以内)

Q3 あなたが受講する通信講座・スクールや専門学校を決めた段階で感じていた「悩みや不安」を具体的にご記入ください。

【必須入力】

※600文字以内でご記入ください。

ここで改ページ

- セレクト条件：any(SC4S8,"1,2,4")
- ①必須入力
- 回答文字数制限:【500】(文字以内)

Q4 あなたが受講する通信講座・スクールや専門学校を決めた段階で知りたいと思ったことを具体的にご記入ください。

【必須入力】

※500文字以内でご記入ください。

ここで改ページ

- セレクト条件：any(SC4S8,"1,2,4")
- ①必須入力
- ②20_FA: 必須入力
- 回答参照:【Q1】

Q5 あなたが受講している(していた)通信講座・スクールや専門学校【Q1の選択内容】を選ぶ際に重視した点を全てお選びください。

【必須入力】

- 1. 大手の企業であること
- 2. 資格取得に実績のある企業であること
- 3. 評判のよい企業であること
- 4. 親しみが持てる企業であること
- 5. 人気がある企業であること
- 6. 勢いのある企業であること
- 7. 先進的な企業であること
- 8. 信頼できる企業であること
- 9. 広告をよくみかけける企業であること
- 10. 広告に好感が持てる企業であること
- 11. 講師、指導の質が高い企業であること
- 12. 教材・参考書の質が高い企業であること
- 13. 勉強が継続できるようなサービスが充実している企業であること
- 14. 短期集中の講座内容を提供する企業であること
- 15. インターネットの講座を提供する企業であること
- 16. 教育訓練給付制度が受けられること
- 17. クレジットカードや分割払いができること
- 18. 受講費用が安いこと
- 19. 資格取得後の就職サポートサービスがあること
- 20. その他

ここで改ページ

調査票(本調査)

- セレクト条件：any(SC458, "1,2,4")
- ①必須入力(全項目)
- ①項目【1】 24_FA: 必須入力
- ①項目【2】 24_FA: 必須入力
- 包含チェック: 項目【1】×項目【2】
- 包含チェックする選択肢: 1-24
- 回答参照:【Q1】
- SA 項目【2】
- 縦方向回答

Q6 あなたが受講している(していた)通信講座・スクールや専門学校【**Q1**の選択内容】を2つ選んで参考にした情報を全てお選びください。
また、その中で最も参考にした情報を一つだけお選びください。
※この設問は縦方向にお答え下さい。
【必須入力】

	1 最も参考にした情報(1つだけ) (チェック)	2 参考にした情報(2つだけ) (チェック)
1. テレビ番組・CM	<input type="checkbox"/>	<input type="checkbox"/>
2. 新聞記事・広告	<input type="checkbox"/>	<input type="checkbox"/>
3. 一般雑誌記事・広告	<input type="checkbox"/>	<input type="checkbox"/>
4. 資格に関する専門誌記事・広告	<input type="checkbox"/>	<input type="checkbox"/>
5. 資格に関する書籍	<input type="checkbox"/>	<input type="checkbox"/>
6. ラジオ番組・CM	<input type="checkbox"/>	<input type="checkbox"/>
7. 新聞折込みチラシ	<input type="checkbox"/>	<input type="checkbox"/>
8. Yahoo! などポータルサイト	<input type="checkbox"/>	<input type="checkbox"/>
9. 通信講座・専門学校のサイト	<input type="checkbox"/>	<input type="checkbox"/>
10. 資格に関する専門サイト	<input type="checkbox"/>	<input type="checkbox"/>
11. インターネット上の広告(バナー・テキスト広告など)	<input type="checkbox"/>	<input type="checkbox"/>
12. インターネット上の記事	<input type="checkbox"/>	<input type="checkbox"/>
13. インターネット上の個人のホームページやブログ	<input type="checkbox"/>	<input type="checkbox"/>
14. インターネット上の掲示板やSNSなどのコミュニティサイト	<input type="checkbox"/>	<input type="checkbox"/>
15. 駅・コンビニエンスストアなどにおいてあるフリーペーパー・タウン誌	<input type="checkbox"/>	<input type="checkbox"/>
16. 電車やバスなどの交通機関の広告	<input type="checkbox"/>	<input type="checkbox"/>
17. 街頭ビジョン・ポスターなどの屋外広告	<input type="checkbox"/>	<input type="checkbox"/>
18. 実際に勉強している人や資格を取得した人からの直接の話や姿をみて	<input type="checkbox"/>	<input type="checkbox"/>
19. 友人や知人からの情報や評判	<input type="checkbox"/>	<input type="checkbox"/>
20. 家族からの情報や意見	<input type="checkbox"/>	<input type="checkbox"/>
21. セミナーや講演会	<input type="checkbox"/>	<input type="checkbox"/>
22. DM(ダイレクトメール)	<input type="checkbox"/>	<input type="checkbox"/>
23. 資料請求で取り寄せた資料	<input type="checkbox"/>	<input type="checkbox"/>
24. その他	<input type="checkbox"/>	<input type="checkbox"/>

- セレクト条件：any(SC458, "1,2,4")
- ①必須入力
- 回答参照:【Q1】

Q7 あなたが受講している(していた)通信講座・スクールや専門学校【**Q1**の選択内容】について、どの程度満足していますか。
【必須入力】

1 とても満足している	2 満足している	3 どちらともいえない	4 不満である	5 とても不満である
<input type="radio"/>	<input type="radio"/>	<input type="radio"/>	<input type="radio"/>	<input type="radio"/>

..... ✂ ここまで改ページ

- セレクト条件：any(SC458, "1,2,4")
- ①必須入力
- 回答参照:【Q1】

Q8 あなたが受講している(していた)通信講座・スクールや専門学校【**Q1**の選択内容】について、あなた以外の人に勧めるとしたら、どの程度勧めたいですか。
【必須入力】

1 とても勧めたい	2 勧めたい	3 どちらともいえない	4 勧めたくない	5 全く勧めたくない
<input type="radio"/>	<input type="radio"/>	<input type="radio"/>	<input type="radio"/>	<input type="radio"/>

..... ✂ ここまで改ページ

..... ✂ ここまで改ページ

調査票(本調査)

- ①必須入力
- 回答文字数制限:【500】(文字以内)

Q11 あなたが勉強方法を決めた段階で感じていた悩みや不安を具体的に記入ください。
【必須入力】

※500文字以内で記入ください。

.....  ここで改ページ

- ①必須入力
- 回答文字数制限:【500】(文字以内)

Q12 あなたが勉強方法を決めた段階で知りたいと思ったことを具体的に記入ください。
【必須入力】

※500文字以内で記入ください。

.....  ここで改ページ

- ①必須入力(全項目)
- ①項目【1】 24_FA: 必須入力
- ①項目【2】 24_FA: 必須入力
- 包含チェック: 項目【1】×項目【2】
- 包含チェックする選択肢: 1-24
- SA 項目【2】
- 縦方向回答

Q13 あなたが勉強方法を決めた段階で参考にした情報を全てお選びください。
また、その中で最も参考にした情報を一つだけお選びください。
※この設問は縦方向↓にお答え下さい。
【必須入力】

	1 参考にした情報(複数可) (複数)	2 最も参考にした情報(1つだけ) (1つ)
1. テレビ番組・CM	↓	↓
2. 新聞記事・広告	<input type="checkbox"/>	<input type="checkbox"/>
3. 一般雑誌記事・広告	<input type="checkbox"/>	<input type="checkbox"/>
4. 資格に関する専門誌記事・広告	<input type="checkbox"/>	<input type="checkbox"/>
5. 資格に関する書籍	<input type="checkbox"/>	<input type="checkbox"/>
6. ラジオ番組・CM	<input type="checkbox"/>	<input type="checkbox"/>
7. 新聞折込みチラシ	<input type="checkbox"/>	<input type="checkbox"/>
8. Yahoo! などポータルサイト	<input type="checkbox"/>	<input type="checkbox"/>
9. 通信講座・専門学校のサイト	<input type="checkbox"/>	<input type="checkbox"/>
10. 資格に関する専門サイト	<input type="checkbox"/>	<input type="checkbox"/>
11. インターネット上の広告(バナー・テキスト広告など)	<input type="checkbox"/>	<input type="checkbox"/>
12. インターネット上の記事	<input type="checkbox"/>	<input type="checkbox"/>
13. インターネット上の個人のホームページやブログ	<input type="checkbox"/>	<input type="checkbox"/>
14. インターネット上の掲示板やSNSなどのコミュニティサイト	<input type="checkbox"/>	<input type="checkbox"/>
15. 駅・コンビニエンスストアなどにおいてあるフリーペーパー・タウン誌	<input type="checkbox"/>	<input type="checkbox"/>
16. 電車やバスなどの交通機関の広告	<input type="checkbox"/>	<input type="checkbox"/>
17. 街頭ビジョン・ポスターなどの屋外広告	<input type="checkbox"/>	<input type="checkbox"/>
18. 実際に勉強している人や資格を取得した人からの直接の話や姿をみて	<input type="checkbox"/>	<input type="checkbox"/>
19. 友人や知人からの情報や評判	<input type="checkbox"/>	<input type="checkbox"/>
20. 家族からの情報や意見	<input type="checkbox"/>	<input type="checkbox"/>
21. セミナーや講演会	<input type="checkbox"/>	<input type="checkbox"/>
22. DM(ダイレクトメール)	<input type="checkbox"/>	<input type="checkbox"/>
23. 資料請求で取り寄せた資料	<input type="checkbox"/>	<input type="checkbox"/>
24. その他	<input type="checkbox"/>	<input type="checkbox"/>

.....  ここで改ページ

調査票(本調査)

- ①必須入力
- ①11_FA: 必須入力
- 画像必須

「勉強することを決めた段階」の状況について、おかげになります。

▼ 以下の画像をクリックすると別画面で拡大表示されます。▼
必ずクリックして、別画面に表示される画像全体をよくご覧ください。



Q14 あなたが「行政書士」を取得しようと思った理由として、あてはまるものを全てお選びください。
【必須入力】

- 1. 人気がある資格だから
- 2. 定番の資格だから
- 3. 流行の資格だから
- 4. 権威がある資格だから
- 5. 評判がよい資格だから
- 6. 将来性がある資格だから
- 7. 不況に強い資格だから
- 8. 専門性が高い資格だから
- 9. 面白そうな資格だから
- 10. 取りやすそうな資格だから
- 11. その他



ここで改ページ

- ①必須入力
- ①18_FA: 必須入力
- 排他選択肢: 19. 「行政書士」以外に候補となった資格はない

Q15 あなたは、「行政書士」以外に取得候補となった資格はありましたか。
ある方は、候補となった資格を全てお選びください。
※「行政書士」と同時期に勉強している(していた)資格も含めてお選びください。
※受験有無は問いません。

【必須入力】

- 1. 簿記
- 2. 宅地建物取引主任者資格(宅建)
- 3. 秘書(秘書技能検定試験)
- 4. ケアマネジャー
- 5. 介護福祉士
- 6. 証券外務員
- 7. FP技能士
- 8. 社会保険労務士
- 9. 税理士
- 10. 販売士
- 11. 社会福祉士
- 12. 司法書士
- 13. 管理栄養士
- 14. 医療事務
- 15. 調剤事務管理士
- 16. 公認会計士
- 17. 気象予報士
- 18. その他
- 19. 「行政書士」以外に候補となった資格はない



ここで改ページ

- ①必須入力
- 回答文字数制限:【500】(文字以内)

Q16 あなたが「行政書士」の勉強することを決めた段階で感じていた悩みや不安を具体的にご記入ください。
【必須入力】

※500文字以内でご記入ください。



ここで改ページ

調査票(本調査)

- ①必須入力
- 回答文字数制限:【500】(文字以内)

Q17 あなたが「行政書士」の勉強することを決めた段階で知りたいと思ったことを具体的に記入ください。
【必須入力】


※500文字以内で記入ください。

.....  ここまで改ページ

- ①必須入力(全項目)
- ①項目【1】 24_F.A: 必須入力
- ①項目【2】 24_F.A: 必須入力
- 包含チェック: 項目【1】×項目【2】
- 包含チェックする選択肢: 1-24
- SA 項目【2】
- 縦方向回答

Q18 あなたが「行政書士」の勉強することを決めた段階で参考にした情報を全てお選びください。
また、その中で最も参考にした情報一つだけお選びください。
※この設問は縦方向↓にお答え下さい。
【必須入力】

	1 参考にした情報(複数可) (あ)	2 最も参考にした情報(一つだけ) (あ)
1. テレビ番組・CM	<input type="checkbox"/>	<input type="checkbox"/>
2. 新聞記事・広告	<input type="checkbox"/>	<input type="checkbox"/>
3. 一般雑誌記事・広告	<input type="checkbox"/>	<input type="checkbox"/>
4. 資格に関する専門誌記事・広告	<input type="checkbox"/>	<input type="checkbox"/>
5. 資格に関する書籍	<input type="checkbox"/>	<input type="checkbox"/>
6. ラジオ番組・CM	<input type="checkbox"/>	<input type="checkbox"/>
7. 新聞折込みチラシ	<input type="checkbox"/>	<input type="checkbox"/>
8. Yahoo! などポータルサイト	<input type="checkbox"/>	<input type="checkbox"/>
9. 通信講座・専門学校のサイト	<input type="checkbox"/>	<input type="checkbox"/>
10. 資格に関する専門サイト	<input type="checkbox"/>	<input type="checkbox"/>
11. インターネット上の広告(「ナー」テキスト広告など)	<input type="checkbox"/>	<input type="checkbox"/>
12. インターネット上の記事	<input type="checkbox"/>	<input type="checkbox"/>
13. インターネット上の個人のホームページやブログ	<input type="checkbox"/>	<input type="checkbox"/>
14. インターネット上の掲示板やSNSなどのコミュニティサイト	<input type="checkbox"/>	<input type="checkbox"/>
15. 駅・コンビニエンスストアなどにおいてあるフリーペーパー・タウン誌	<input type="checkbox"/>	<input type="checkbox"/>
16. 電車やバスなどの交通機関の広告	<input type="checkbox"/>	<input type="checkbox"/>
17. 街頭ビジョン・ポスターなどの屋外広告	<input type="checkbox"/>	<input type="checkbox"/>
18. 実際に勉強している人や資格を取得した人からの直接の話や姿をみて	<input type="checkbox"/>	<input type="checkbox"/>
19. 友人や知人からの情報や評判	<input type="checkbox"/>	<input type="checkbox"/>
20. 家族からの情報や意見	<input type="checkbox"/>	<input type="checkbox"/>
21. セミナーや講演会	<input type="checkbox"/>	<input type="checkbox"/>
22. DM(ダイレクトメール)	<input type="checkbox"/>	<input type="checkbox"/>
23. 資料請求で取り寄せた資料	<input type="checkbox"/>	<input type="checkbox"/>
24. その他	<input type="checkbox"/>	<input type="checkbox"/>

.....  ここまで改ページ

調査票(本調査)

- ①必須入力(全項目)
- ①項目【1】 24_FA: 必須入力
- ①項目【2】 24_FA: 必須入力
- 包含チェック: 項目【1】×項目【2】
包含チェックする選択肢: 1-24
- SA 項目【2】
- 縦方向回答
- 画像必須

「行政書士に興味を持った段階」の状況について、お答えいただけます。

▼ 以下の画像をクリックすると別画面で拡大表示されます。▼
必ずクリックして、別画面に表示される画像全体をよくご覧ください。



①19 あなたが「行政書士」に興味を持った段階で参考にした情報を全てお選びください。
また、その中で最も参考にした情報の一つだけお選びください。
※この設問は縦方向にお答え下さい。
【必須入力】

	1 最も参考にした情報(複数可) (必ず)	2 最も参考にした情報(一つだけ) (必ず)
1. テレビ番組・CM	<input type="checkbox"/>	<input type="checkbox"/>
2. 新聞記事・広告	<input type="checkbox"/>	<input type="checkbox"/>
3. 一般雑誌記事・広告	<input type="checkbox"/>	<input type="checkbox"/>
4. 資格に関する専門誌記事・広告	<input type="checkbox"/>	<input type="checkbox"/>
5. 資格に関する書籍	<input type="checkbox"/>	<input type="checkbox"/>
6. ラジオ番組・CM	<input type="checkbox"/>	<input type="checkbox"/>
7. 新聞折込みチラシ	<input type="checkbox"/>	<input type="checkbox"/>
8. Yahoo! などポータルサイト	<input type="checkbox"/>	<input type="checkbox"/>
9. 通信講座・専門学校のサイト	<input type="checkbox"/>	<input type="checkbox"/>
10. 資格に関する専門サイト	<input type="checkbox"/>	<input type="checkbox"/>
11. インターネット上の広告(バナー・テキスト広告など)	<input type="checkbox"/>	<input type="checkbox"/>
12. インターネット上の記事	<input type="checkbox"/>	<input type="checkbox"/>
13. インターネット上の個人のホームページやブログ	<input type="checkbox"/>	<input type="checkbox"/>
14. インターネット上の掲示板やSNSなどのコミュニティサイト	<input type="checkbox"/>	<input type="checkbox"/>
15. 駅・コンビニエンスストアなどにおいてあるフリーペーパー・タウン誌	<input type="checkbox"/>	<input type="checkbox"/>
16. 電車やバスなどの交通機関の広告	<input type="checkbox"/>	<input type="checkbox"/>
17. 街頭ビジョン・ポスターなどの屋外広告	<input type="checkbox"/>	<input type="checkbox"/>
18. 実際に勉強している人や資格を取得した人からの直接の話や姿をみて	<input type="checkbox"/>	<input type="checkbox"/>
19. 友人や知人からの情報や評判	<input type="checkbox"/>	<input type="checkbox"/>
20. 家族からの情報や意見	<input type="checkbox"/>	<input type="checkbox"/>
21. セミナーや講演会	<input type="checkbox"/>	<input type="checkbox"/>
22. DM(ダイレクトメール)	<input type="checkbox"/>	<input type="checkbox"/>
23. 資料請求で取り寄せた資料	<input type="checkbox"/>	<input type="checkbox"/>
24. その他	<input type="checkbox"/>	<input type="checkbox"/>

..... ここまで改ページ

調査票(本調査)

- ①必須入力
- ①11_FA: 必須入力

120 あなたが「行政書士」に興味を持ったきっかけとして、あてはまるものを全てお選びください。
【必須入力】

- 1. 資格があると昇給するから
- 2. 資格を取得すると、管理職に就きやすくなるから
- 3. 資格を取得すると、自分のやりたい仕事ができるから
- 4. 資格を履歴書に記載できるから
- 5. 職場で資格取得を推奨されたから
- 6. 学校で資格取得を推奨されたから
- 7. 資格を取得するのに有利だから
- 8. 安定した職業に就きたいから
- 9. 周りの人が取得したから
- 10. 働くうえで、知識を身につける必要があったから
- 11. その他

.....  ここで改ページ

- ①必須入力
- 回答文字数制限:【500】(文字以内)
- 画像必須

「行政書士を知った段階」の状況について、おながります。

▼ 以下の画像をクリックすると別画面で拡大表示されます。▼
必ずクリックして、別画面に表示される画像全体をよくご覧ください。



121 あなたが「行政書士」を知ったきっかけを具体的に記入ください。
【必須入力】

※500文字以内で記入ください。

.....  ここで改ページ

- ①必須入力

ここからは、勉強時間と受験についてお伺いします。

122 あなたが「行政書士」を取得するために勉強した時間をお答えください。
※現在勉強中の場合は、現在までにかけた時間をお答えください。
※複数の時期にわたって勉強したことがある方は、直近の継続して行った学習についてお答えください。
【必須入力】

- 1. 1ヵ月以下
- 2. ~2ヵ月
- 3. ~3ヵ月
- 4. ~6ヵ月
- 5. ~1年
- 6. ~2年
- 7. ~3年
- 8. それ以上

.....  ここで改ページ

- ①必須入力

123 あなたは、「行政書士」の資格について受験したことがありますか。
ある方は、合格についても併せてお答えください。
【必須入力】

- 1. 受験したことがあり、合格した
- 2. 受験したことはあるが、合格していない
- 3. 受験したことはない

.....  ここで改ページ

調査票(本調査)

①必須入力(全項目)

ここからはあなたご自身のことについてお聞かせします。

⑫4 昔頃の生活のありかたについて、あなたご自身はどのようなことが大切だと思いますか。以下の各項目について、あてはまるものをひとつ、お知らせください。
【必須入力】

	1 とてもあてはまる	2 ややあてはまる	3 どちらでもない	4 あまりあてはまらない	5 まったくあてはまらない
1. 自分の成長を実感できること	<input type="radio"/>	<input type="radio"/>	<input type="radio"/>	<input type="radio"/>	<input type="radio"/>
2. 達成感や充実感を実感できること	<input type="radio"/>	<input type="radio"/>	<input type="radio"/>	<input type="radio"/>	<input type="radio"/>
3. マイペースで無理がないこと	<input type="radio"/>	<input type="radio"/>	<input type="radio"/>	<input type="radio"/>	<input type="radio"/>
4. 自由にのびのびとできること	<input type="radio"/>	<input type="radio"/>	<input type="radio"/>	<input type="radio"/>	<input type="radio"/>
5. そのときそのときを楽しく過ごせること	<input type="radio"/>	<input type="radio"/>	<input type="radio"/>	<input type="radio"/>	<input type="radio"/>
6. 健康で元気であること	<input type="radio"/>	<input type="radio"/>	<input type="radio"/>	<input type="radio"/>	<input type="radio"/>
7. 新しいものや刺激に触れられること	<input type="radio"/>	<input type="radio"/>	<input type="radio"/>	<input type="radio"/>	<input type="radio"/>
8. 社会的な地位を得ること	<input type="radio"/>	<input type="radio"/>	<input type="radio"/>	<input type="radio"/>	<input type="radio"/>
9. 資産や貯蓄を増やすこと	<input type="radio"/>	<input type="radio"/>	<input type="radio"/>	<input type="radio"/>	<input type="radio"/>
10. 心の満足を得ること	<input type="radio"/>	<input type="radio"/>	<input type="radio"/>	<input type="radio"/>	<input type="radio"/>
11. 安定した生活ができること	<input type="radio"/>	<input type="radio"/>	<input type="radio"/>	<input type="radio"/>	<input type="radio"/>
12. 一歩進んだ生活ができること	<input type="radio"/>	<input type="radio"/>	<input type="radio"/>	<input type="radio"/>	<input type="radio"/>
13. 無駄のない楽しい生活ができること	<input type="radio"/>	<input type="radio"/>	<input type="radio"/>	<input type="radio"/>	<input type="radio"/>
14. 家族のふれあいを大切にする	<input type="radio"/>	<input type="radio"/>	<input type="radio"/>	<input type="radio"/>	<input type="radio"/>
15. 友人や仲間との親交を深めること	<input type="radio"/>	<input type="radio"/>	<input type="radio"/>	<input type="radio"/>	<input type="radio"/>
16. モラルや伝統を大切にする	<input type="radio"/>	<input type="radio"/>	<input type="radio"/>	<input type="radio"/>	<input type="radio"/>
17. 地域や社会の役に立つこと	<input type="radio"/>	<input type="radio"/>	<input type="radio"/>	<input type="radio"/>	<input type="radio"/>
18. 自然や環境を大切にする	<input type="radio"/>	<input type="radio"/>	<input type="radio"/>	<input type="radio"/>	<input type="radio"/>

ここで改ページ

①必須入力(全項目)

⑫5 次にあげる人とかかわり方や生活行動のパターンについて、あなた自身にどの程度あてはまるとお考えですか。以下それぞれについてあてはまるものをお選びください。
【必須入力】

	1 とてもあてはまる	2 ややあてはまる	3 どちらでもない	4 あまりあてはまらない	5 まったくあてはまらない
1. 新しい人と出会うことは楽しい	<input type="radio"/>	<input type="radio"/>	<input type="radio"/>	<input type="radio"/>	<input type="radio"/>
2. いろいろな人とのつながりを大切にしている	<input type="radio"/>	<input type="radio"/>	<input type="radio"/>	<input type="radio"/>	<input type="radio"/>
3. 趣味/地域活動・ボランティアなどに積極的に参加している	<input type="radio"/>	<input type="radio"/>	<input type="radio"/>	<input type="radio"/>	<input type="radio"/>
4. 宴会やパーティに参加することが好き	<input type="radio"/>	<input type="radio"/>	<input type="radio"/>	<input type="radio"/>	<input type="radio"/>
5. ひとりの時間を大切にしている	<input type="radio"/>	<input type="radio"/>	<input type="radio"/>	<input type="radio"/>	<input type="radio"/>
6. 他人に気を遣わず自分のペースで物事を進める方が好き	<input type="radio"/>	<input type="radio"/>	<input type="radio"/>	<input type="radio"/>	<input type="radio"/>
7. 少人数の気心の知れた友人と一緒にいる方が楽しい	<input type="radio"/>	<input type="radio"/>	<input type="radio"/>	<input type="radio"/>	<input type="radio"/>
8. 友人より家族と過ごす方が好き	<input type="radio"/>	<input type="radio"/>	<input type="radio"/>	<input type="radio"/>	<input type="radio"/>
9. 外出するより家で過ごす方が好き	<input type="radio"/>	<input type="radio"/>	<input type="radio"/>	<input type="radio"/>	<input type="radio"/>
10. 料理や家事をしている時間は楽しい	<input type="radio"/>	<input type="radio"/>	<input type="radio"/>	<input type="radio"/>	<input type="radio"/>
11. インテリアや家電電化製品にこだわりがある	<input type="radio"/>	<input type="radio"/>	<input type="radio"/>	<input type="radio"/>	<input type="radio"/>
12. 家の中の生活を楽しむ工夫をしている	<input type="radio"/>	<input type="radio"/>	<input type="radio"/>	<input type="radio"/>	<input type="radio"/>
13. 休日に外出する機会が多い方だと思う	<input type="radio"/>	<input type="radio"/>	<input type="radio"/>	<input type="radio"/>	<input type="radio"/>
14. ショッピングや外食が好き	<input type="radio"/>	<input type="radio"/>	<input type="radio"/>	<input type="radio"/>	<input type="radio"/>
15. 旅行やドライブなどが好き	<input type="radio"/>	<input type="radio"/>	<input type="radio"/>	<input type="radio"/>	<input type="radio"/>
16. ニューオープンの店や話題のスポットに関心がある	<input type="radio"/>	<input type="radio"/>	<input type="radio"/>	<input type="radio"/>	<input type="radio"/>

ここで改ページ

調査票(本調査)

● ①必須入力

126 あなたの職業をお答えください。
【必須入力】

- 1. 公務員
- 2. 経営者・役員
- 3. 会社員(事務系)
- 4. 会社員(技術系)
- 5. 会社員(その他)
- 6. 自営業
- 7. 自由業
- 8. 専業主婦(主夫)
- 9. パート・アルバイト
- 10. 学生
- 11. その他
- 12. 無職



ここで改ページ

- ①必須入力
- ②5.FA: 必須入力
- ③3.FA: 必須入力
- ④37.FA: 必須入力
- ⑤42.FA: 必須入力
- ⑥53.FA: 必須入力
- ⑦57.FA: 必須入力
- ⑧61.FA: 必須入力
- ⑨62.FA: 必須入力
- 排他選択肢: 63. 特になし

127 あなたの趣味としてあてはまるものを全てお選びください。
【必須入力】

- | | |
|--|--|
| <input type="checkbox"/> 1. 国内旅行 | <input type="checkbox"/> 34. 遊園地/テーマパーク |
| <input type="checkbox"/> 2. 海外旅行 | <input type="checkbox"/> 35. 動物園/水族館 |
| <input type="checkbox"/> 3. ドライブ | <input type="checkbox"/> 36. スタジアムなどでのスポーツ観戦 |
| <input type="checkbox"/> 4. ピクニック/ハイキング/キャンプ | <input type="checkbox"/> 37. その他アミューズメント施設 [] |
| <input type="checkbox"/> 5. 森林浴/バードウォッチング | <input type="checkbox"/> 38. ショッピング
(オンラインショッピング、テレビショッピング除く) |
| <input type="checkbox"/> 6. 釣り | <input type="checkbox"/> 39. オンラインショッピング |
| <input type="checkbox"/> 7. ペットの飼育 | <input type="checkbox"/> 40. テレビショッピング |
| <input type="checkbox"/> 8. 祭り | <input type="checkbox"/> 41. カタログショッピング |
| <input type="checkbox"/> 9. カラオケ | <input type="checkbox"/> 42. その他ショッピング [] |
| <input type="checkbox"/> 10. 食べ歩き | <input type="checkbox"/> 43. ジョギング |
| <input type="checkbox"/> 11. 読書 | <input type="checkbox"/> 44. 散歩/ウォーキング |
| <input type="checkbox"/> 12. カメラ/写真撮影 | <input type="checkbox"/> 45. サイクリング |
| <input type="checkbox"/> 13. 手芸/模型/工作 | <input type="checkbox"/> 46. フィットネス |
| <input type="checkbox"/> 14. 鉄道 | <input type="checkbox"/> 47. 野球 |
| <input type="checkbox"/> 15. インテリア | <input type="checkbox"/> 48. テニス |
| <input type="checkbox"/> 16. 園芸/庭いり/ガーデニング | <input type="checkbox"/> 49. サッカー |
| <input type="checkbox"/> 17. テレビゲーム | <input type="checkbox"/> 50. バスケットボール |
| <input type="checkbox"/> 18. カードゲーム | <input type="checkbox"/> 51. ゴルフ |
| <input type="checkbox"/> 19. ガーデン/ピリヤード/ボウリング | <input type="checkbox"/> 52. ダンス(バレエ、ストリートダンス、日本舞踏など) |
| <input type="checkbox"/> 20. ボランティア活動 | <input type="checkbox"/> 53. その他運動、スポーツ [] |
| <input type="checkbox"/> 21. 英語などの語学 | <input type="checkbox"/> 54. ダイエット |
| <input type="checkbox"/> 22. パソコン | <input type="checkbox"/> 55. ヨガ |
| <input type="checkbox"/> 23. ボールペン字 | <input type="checkbox"/> 56. ネイルアート |
| <input type="checkbox"/> 24. 料理 | <input type="checkbox"/> 57. その他美容、健康への取組 [] |
| <input type="checkbox"/> 25. その他趣味・習い事 [] | <input type="checkbox"/> 58. 室くじ |
| <input type="checkbox"/> 26. 映画鑑賞 | <input type="checkbox"/> 59. パチンコ、パチスロ |
| <input type="checkbox"/> 27. 演劇・芝居鑑賞 | <input type="checkbox"/> 60. 競馬、競艇、競輪、オートレースの公営ギャンブル |
| <input type="checkbox"/> 28. 音楽鑑賞/アーティストのコンサート | <input type="checkbox"/> 61. その他ギャンブル [] |
| <input type="checkbox"/> 29. ミュージカル鑑賞 | <input type="checkbox"/> 62. その他 [] |
| <input type="checkbox"/> 30. お笑いライブ | <input type="checkbox"/> 63. 特になし |
| <input type="checkbox"/> 31. 美術鑑賞 | |
| <input type="checkbox"/> 32. 博物館鑑賞 | |
| <input type="checkbox"/> 33. その他芸術 [] | |



ここで改ページ

調査票(本調査)

● ①必須入力

Q28 あなたの世帯年収をお答えください。
【必須入力】

- 1. 200万円未満
- 2. 200～400万円未満
- 3. 400～600万円未満
- 4. 600～800万円未満
- 5. 800～1000万円未満
- 6. 1000～1200万円未満
- 7. 1200～1500万円未満
- 8. 1500～2000万円未満
- 9. 2000万円以上
- 10. わからない

.....  ここで改ページ

● ①必須入力

Q29 あなたは現在ご結婚されていますか。
【必須入力】

- 1. 結婚している
- 2. 結婚していない(離別・死別含む)

.....  ここで改ページ

● ①必須入力

Q30 あなたは現在、ご自身のお子さまがいらっしゃいますか。
【必須入力】

- 1. 子供がいる
- 2. 子供がいない

アンケートは以上で終了です。ご協力ありがとうございました。
回答もれがないか確認し、よろしければ「送信」ボタンをクリックしてください。

送信