

WWDC2018 直前、iOS App Store 10 周年記念！ App Annie、10 年を振り返るレポートを公開 累計のダウンロード数、消費支出額は？

アプリ市場データを提供する App Annie は、アップル「iOS App Store」の 10 年間の歴史を振り返るレポートを公開しました。本レポートでは iOS App Store でこれまでリリースされたアプリの本数、ダウンロード数や収益の推移などをまとめて分析しています。アプリ市場を語る上で欠かせない大きなプラットフォームを App Annie のデータで振り返りましょう。

▶レポート全文のダウンロードはこちら：<https://bit.ly/2xuolb6>

レポート全文では本リリースで紹介するグラフを含む、iOS App Store に関わる 10 のデータを紹介しています。

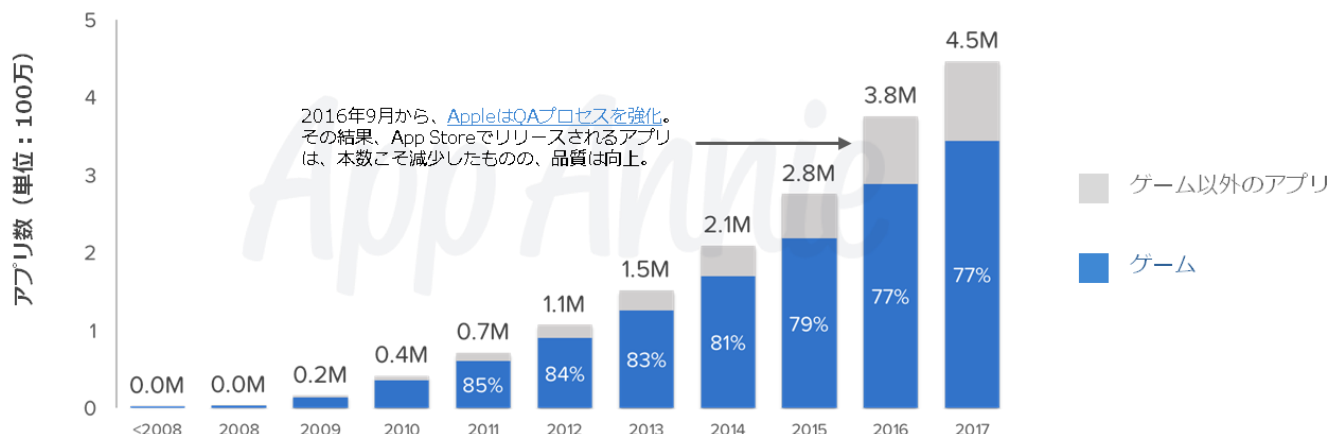
iOS App Store



■これまで 450 万本を超えるアプリがリリース

以前はゲームが 8 割以上占めていたが、近年は非ゲームアプリがリリース数に占める割合が増えています。

iOS App Store でリリースされたアプリの累積本数（世界）

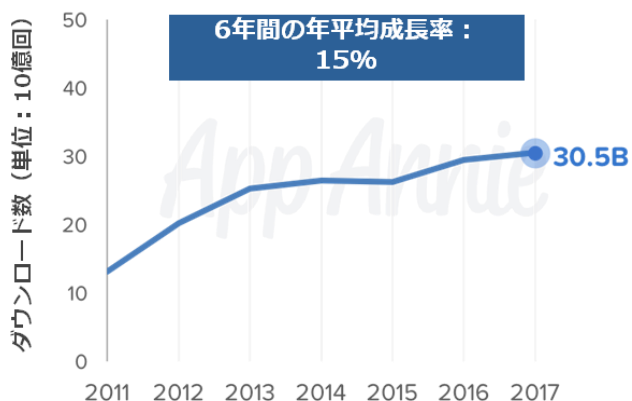


注：リリース日は、いずれかの国のiOS App Storeで、アプリがダウンロード数または収益で初めてランクインした日付

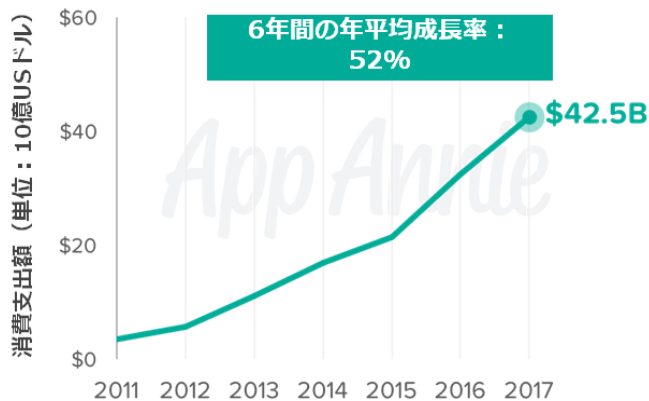
■ダウンロード数・消費支出ともに成長

消費支出の過去6年の平均成長率は52%。Google Playと比較するとダウンロード数の規模は小さいものの高い収益性を誇っています。

iOS App Storeダウンロード数（世界）



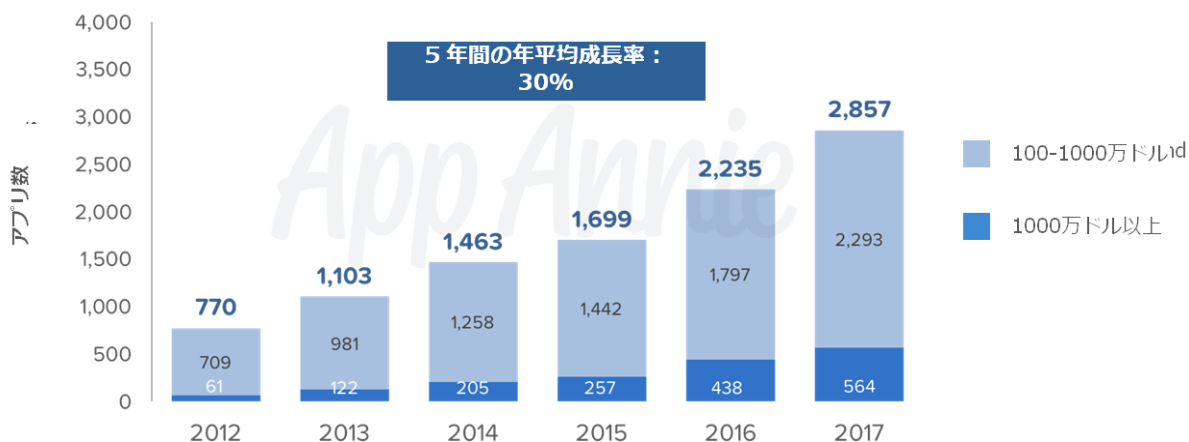
iOS App Store消費支出（世界）



■利用者が100万ドル以上課金するアプリ数が年々増加

*支出額にはiOS App Storeの手数料を含む

消費支出が100万ドルを超えているアプリの本数



■米国が消費支出とダウンロード数ともに累計トップ

累計で見るとiOS App Storeは米国で最も収益をあげたようです。日本はダウンロード数、収益ともに3位にランクインしました。

iOS App Storeダウンロード数市場ランキング（全期間）

順位	国・地域	ダウンロード数 (単位: 10億)
1	米国	40.1
2	中国	39.9
3	日本	9.5
4	イギリス	8.0
5	ロシア	4.5
6	フランス	4.5
7	ドイツ	4.1
8	カナダ	3.9
9	オーストラリア	3.4
10	イタリア	2.9

iOS App Store消費支出市場ランキング（全期間）

順位	国・地域	消費支出 (単位: 10億米ドル)
1	米国	\$36.0
2	中国	\$27.7
3	日本	\$25.2
4	イギリス	\$5.0
5	オーストラリア	\$3.3
6	カナダ	\$3.0
7	ドイツ	\$2.6
8	フランス	\$2.3
9	韓国	\$2.2
10	台湾	\$2.1

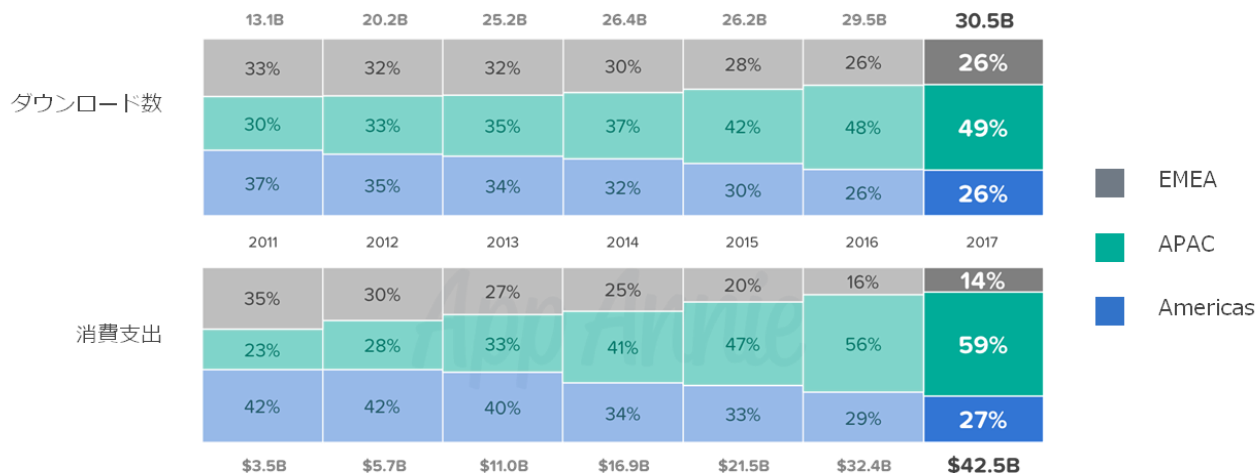
注：全期間のダウンロード数：2010年7月～2017年12月までのダウンロード数

注：全期間の消費支出：2010年7月～2017年12月までの消費支出

■消費支出の世界地域別シェア

アジア太平洋地域が、iOS App Store の消費支出の 60% 近くを占めます。2014 年 10 月に中国で iPhone6 と iPhone 6 Plus が発売されて以来、アジア太平洋地域はダウンロード数と消費支出のシェアを急速に拡大しました。

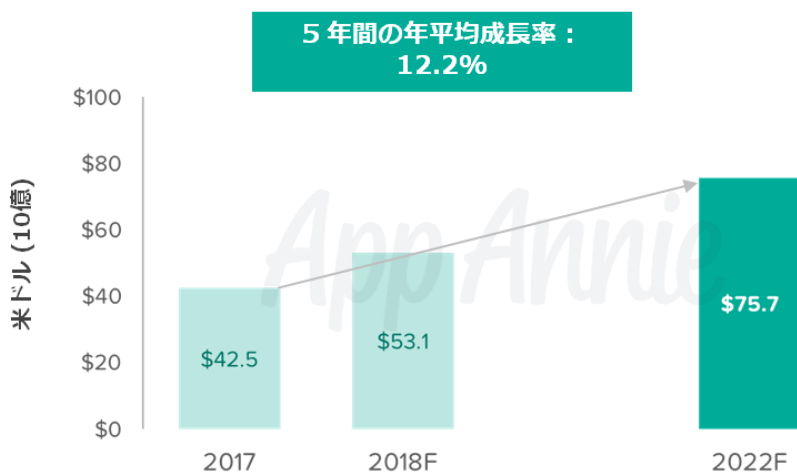
iOS App Store のダウンロード数と消費支出の地域別シェア



■iOS App Store の今後の可能性

2022 年には消費支出が 757 億ドルに達し、2017 年から 80% 増加する見込みです。

iOS App Store における消費支出（世界）



注：支出額にはiOS App Storeの手数料を含む

▶レポート全文のダウンロードはこちら：<https://bit.ly/2xuolb6>

本リリースで紹介したグラフを含めた 10 のデータで iOS App Store の現状・過去を分析しています。

App Annie について

App Annie (アップアニー) は、アプリビジネスに役立つアプリ市場データと分析を提供する世界 No.1 の情報プラットフォームです。アプリ市場の情勢、自社アプリの競争優位性をより深く把握するため、100 万を超えるユーザーに利用されています。

米・サンフランシスコに本社を置き、世界 15 都市で事業を展開しています。

現在までにセコイア・キャピタル、Institutional Venture Partners、IDG キャピタル・パートナーズ、eVentures、Greenspring Associates、グレイクロフト・パートナーズなどの世界中のベンチャーキャピタルから 1 億 5,700 万米ドルの資金調達を実施しました。

詳しくは www.appannie.com まで。

会社ホームページ：www.appannie.com

Twitter アカウント：[@AppAnnieJapan](https://twitter.com/AppAnnieJapan)

Facebook ページ：<https://www.facebook.com/appanniejapan/>

App Annie