

～ 習い事ランキング／費用に関するアンケート結果～
『ケイコとマナブ』2014年上半期
子どもの習い事ランキング発表！

- 子どもの習い事は水泳、学習塾・幼児教室に加え、英語・英会話が引き続き人気。
- 子どもの習い事1カ月当たりの費用は昨年から約2,700円増。
- 家計における習い事の費用がより負担に。習い事の費用は、「ママのお小遣い」「美容費」などママのやりくりで捻出。

株式会社リクルートライフスタイル（本社：東京都千代田区、代表取締役社長：北村吉弘）が企画・運営する講座・レッスンの資料請求・予約ができる『ケイコとマナブ.net』（<http://www.keikotomanabu.net/>）、スクール情報誌『ケイコとマナブ』は、全国の習い事に通う小学生以下の子どもをもつママ618人を対象に「子どもの習い事」についてのアンケートを実施しましたので、その結果をご報告いたします。

なお、アンケートの結果は『ケイコとマナブ.net』でも紹介しています。

<http://www.keikotomanabu.net/kids/ranking/>

結果の要約

●2014年上半期 子どもの習い事ランキング		P3～6	
<今、習っている習い事ランキング>		<今後、習わせたい習い事ランキング>	
第1位	水泳 37.7%	第1位	英語・英会話 31.7%
第2位	英語・英会話 25.2%	第2位	水泳 22.7%
第3位	学習塾・幼児教室 22.3%	第3位	書道 17.3%
~~~~~			
第6位	サッカー 10.8%		
第8位	バレエ 5.2%		

上位は昨年と大きく変わらず、「英語・英会話」は昨年同様人気が高い。文部科学省が2013年12月に発表した「グローバル化に対応した英語教育改革実施計画」において、国公立小学校における英語教育の拡充強化の方針が発表されたことも影響していると考えられる。

【習っている習い事ランキング】6位のサッカーはワールドカップ開催の影響か、昨年（8.3%）より2.5ポイント上昇。また、「バレエ」が8位にランクアップ。高校生が国際大会で複数入賞し、特に男子の活躍が目立ったことも影響しているのか、「バレエ男子」が増えているとのこと。

【習わせたい習い事ランキング】小学生高学年で「パソコン関連（プログラミング）」がランクイン。「将来仕事に結びつきそうだから」という現実的な理由が見られる。

**●増税の影響か、1カ月当たりの習い事費用が約2,700円増 P7**

毎月の合計費用が平均15,446円と、昨年に比べ約2,700円増加。2014年度より消費税が5ポイントから8ポイントに増税されたことに伴い、習い事の料金が上がったことが影響していると考えられる。

**●家計における習い事の費用がより負担に。ママのやりくりで捻出 P8**

習い事の費用が「非常に負担」に感じると答えたママは、昨年と比較し4.9ポイント増加した。増税の影響で習い事以外の支出も増えたためか、ママが節約をすることで費用を捻出していると考えられる。

費用の捻出元は「ママお小遣い」「美容費」「被服費」「外食費」などが増加している。ママがコントロールできる範囲でやりくりしているようだ。

【本件に関するお問い合わせ先】  
<http://www.recruit-lifestyle.co.jp/support/>

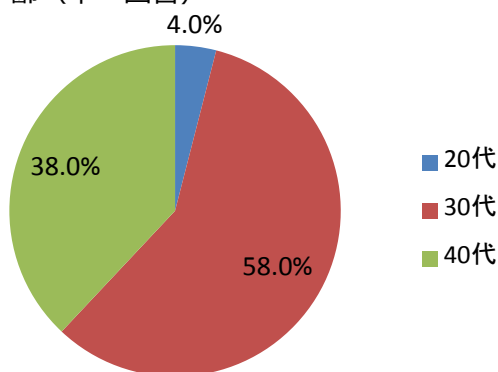
# 調査概要と回答者プロフィール

## 【2014年度 調査概要】

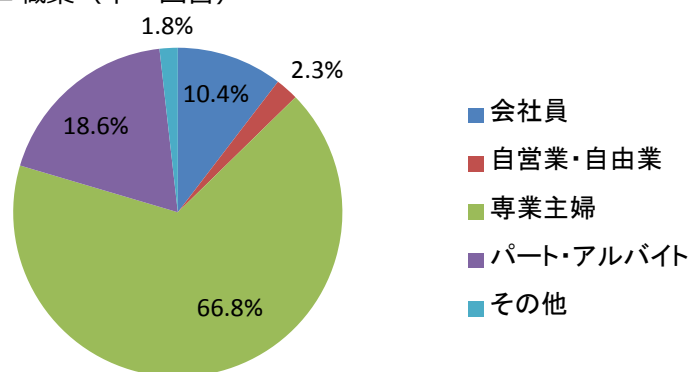
- 調査名 : ケイコとマナブ 2014年度 子どもの習い事アンケート
- 調査目的 : 小学生以下の子どもにおける習い事の人気ランキングとその理由、費用やその負担感など実態を把握し、スクール・教育関係各位の参考とする
- 調査方法 : インターネットによる調査
- 調査対象 : 全国女性・習い事をしている子どもあり（株式会社マクロミルの登録モニター）
- 有効回答数 : 618人（未就学児の母206人、小学生低学年の母206人、小学生高学年の母206人）
- 調査時期 : 2014年8月25日(月)～2014年8月26日(火)

## 【回答者プロフィール】

### ■ 年齢（単一回答）



### ■ 職業（単一回答）



## 【調査対象の学び事・習い事一覧】

水泳	バイオリン
体操	ボーカルレッスン
サッカー	英語・英会話
リトミック	学習塾・幼児教室
空手	書道
野球	そろばん
テニス	実験教室
バスケ・ミニバス	パソコン関連(プログラミング)
新体操	絵画
フラダンス	料理
剣道	マナー
バレエ	その他スポーツ
ダンス	その他楽器
ピアノ	その他
エレクトーン	-

# 2014年度 子どもの習い事ランキング ～今、習っている習い事とその理由～

「今、習っている習い事」は昨年に引き続き、水泳、英語・英会話が人気。

今年はサッカー、バレエがランクアップ。

上位の顔ぶれは全対象において昨年と大きく変わらず。「水泳」は「体力向上のため」という理由が多く挙がった。「英語・英会話」は、文部科学省が2013年12月に発表した「グローバル化に対応した英語教育改革実施計画」において、国公立小学校における英語教育の拡充強化の方針が発表されたこともあり人気が高い傾向に。

6位の「サッカー」はワールドカップ開催の影響か、昨年（8.3%）より2.5ポイント上昇した。

また、昨年13位だった「バレエ」が8位にランクアップ。高校生が国際大会で複数入賞し、特に男子の活躍が目立った影響か、教室では“バレエ男子”が増えているとのこと。

【全体】「今、習っている習い事」ランキング

(複数回答)

順位	今、習っている習い事	回答数	回答率	2013年順位
1	水泳	233	37.7%	1
2	英語・英会話	156	25.2%	3
3	学習塾・幼児教室	138	22.3%	5
4	ピアノ	117	18.9%	2
5	体操	79	12.8%	4
6	サッカー	67	10.8%	7
7	書道	46	7.4%	6
8	バレエ	32	5.2%	13
9	ダンス	30	4.9%	8
10	リトミック	23	3.7%	9

【未就学児】「今、習っている習い事」ランキング

(複数回答)

順位	今、習っている習い事	回答数	回答率
1	水泳	72	35.0%
2	英語・英会話	61	29.6%
3	体操	45	21.8%
4	学習塾・幼児教室	33	16.0%
5	ピアノ	22	10.7%
6	リトミック	20	9.7%
7	サッカー	15	7.3%
8	バレエ	9	4.4%
9	ダンス	8	3.9%
10	バイオリン	5	2.4%

【小学生低学年】「今、習っている習い事」ランキング

(複数回答)

順位	今、習っている習い事	回答数	回答率
1	水泳	109	52.9%
2	英語・英会話	53	25.7%
3	ピアノ	51	24.8%
4	学習塾・幼児教室	40	19.4%
5	サッカー	32	15.5%
6	体操	20	9.7%
7	バレエ	15	7.3%
8	ダンス	12	5.8%
9	書道	10	4.9%
10	空手	9	4.4%

【小学生高学年】「今、習っている習い事」ランキング

(複数回答)

順位	今、習っている習い事	回答数	回答率
1	学習塾・幼児教室	65	31.6%
2	水泳	52	25.2%
3	ピアノ	44	21.4%
4	英語・英会話	42	20.4%
5	書道	33	16.0%
6	サッカー	20	9.7%
7	体操	14	6.8%
8	そろばん	13	6.3%
9	野球	12	5.8%
10	ダンス	10	4.9%
10	テニス	10	4.9%

## ■「習っている」理由

習い事	理由	母の年齢	子供の 就学状況
水泳	体力向上のため	34	小学生高学年
	水が苦手なのを克服させたかったから	39	小学生低学年
	ぜんそくに効くと聞いたので	40	小学生低学年
英語・英会話	社会人になった時必ず必要になるので	43	小学生低学年
	グローバルな子に育ててほしいから	30	小学生高学年
学習塾・幼児教室	勉強をする習慣をつくるため	35	小学生高学年
	学ぶ楽しさ、知識を得ることの楽しさを知ってほしいため	40	未就学児
ピアノ	楽譜を読んで手を左右別々に動かす動作が成長に良さそうだから	37	未就学児
	学校では習えないことだし、一生の趣味や特技を身につけてほしかった	42	小学生高学年
体操	運動神経や身体のバランスが良くなるかと思ったので	41	小学生低学年
	体を動かして体力をつけるため。お友達との関わり方も学ばせたかった	33	未就学児
サッカー	チームプレイができるようになってほしいから	45	小学生低学年
書道	キレイな字が書ける人になってもらいたかったから	31	小学生高学年
バレエ	姿勢が良くなったり、スタイルが良くなると思ったので	40	小学生高学年
ダンス	必須科目にもなり、自己表現力をつけてほしくて習わせました	42	小学生低学年
リトミック	楽しそうだし、子どもの五感を刺激してくれそうだから。心のコントロール力も付くと聞いたので	31	未就学児
そろばん	集中力を養うため、計算力をつけるため	36	小学生高学年
空手	忍耐力・体力をつけるため。礼儀を身につけるため	41	小学生高学年
野球	チームプレーのスポーツを学ばせたかった	38	小学生高学年
テニス	ずっと続けられるスポーツだから	43	小学生高学年
絵画	心を落ち着かせたり、物の見方や捉え方、感性が豊かになると思ったから	37	小学生高学年
実験教室	発見の学びを体験させたいから	43	小学生低学年
バスケ・ミニバス	子供が体育の授業で興味を持ったので	40	小学生高学年
エレクトーン	音感や弾く力をつけたい	36	小学生高学年
新体操	体が柔らかくなってほしいから	35	未就学児
バイオリン	バイオリンを弾けるとかっこいいので	33	未就学児
フラダンス	自分も習っており、子どもとともに踊りたいと思ったので	44	小学生高学年
剣道	集中力をつけさせたくて	33	小学生高学年
料理	親としても将来的に料理のできる子になってほしいので	38	小学生高学年
ボーカルレッスン	子どもが行きたがったので	43	小学生高学年
パソコン関連 (プログラミング)	本人が行きたいといったので	42	小学生高学年

# 2014年度 子どもの習い事ランキング ～今後、習わせたい習い事とその理由～

**「今後、習わせたい習い事」は昨年に引き続き、英語・英会話、水泳、書道が人気。小学生低・高学年では「実験教室」、小学生高学年では「パソコン関連（プログラミング）」がランクイン。**

上位は昨年と大きく変わらず、英語・英会話、水泳、書道が定番の習い事として人気。

小学生低・高学年にて「実験教室」、小学生高学年では「パソコン関連（プログラミング）」が初めてランクイン。近年、「実験教室」は大手学習塾が開講していることもあり、比較的通いやすくなったことも今回ランクインした理由の一つとして考えられる。「パソコン関連（プログラミング）」に関しては、「将来仕事に結びつきそうだから」という、将来を見据えた現実的な理由も見受けられた。

※参考URL:習い事で引き出す子どものチカラvol1:<http://www.keikotomanabu.net/kids/column/01.html>

## 【全体】「今後、習わせたい習い事」ランキング

(複数回答)

順位	今後、習わせたい習い事	回答数	回答率
1	英語・英会話	196	31.7%
2	水泳	140	22.7%
3	書道	107	17.3%
4	学習塾・幼児教室	84	13.6%
5	ピアノ	66	10.7%
6	そろばん	62	10.0%
7	ダンス	41	6.6%
7	空手	41	6.6%
9	体操	32	5.2%
10	サッカー	27	4.4%

## 【未就学児】「今後、習わせたい習い事」ランキング

(複数回答)

順位	今後、習わせたい習い事	回答数	回答率
1	水泳	67	32.5%
2	英語・英会話	65	31.6%
3	書道	38	18.4%
4	ピアノ	37	18.0%
5	そろばん	31	15.0%
6	体操	21	10.2%
6	ダンス	21	10.2%
8	空手	20	9.7%
9	サッカー	17	8.3%
10	学習塾・幼児教室	16	7.8%

## 【小学生低学年】「今後、習わせたい習い事」ランキング

(複数回答)

順位	今後、習わせたい習い事	回答数	回答率
1	英語・英会話	65	31.6%
2	書道	46	22.3%
3	水泳	45	21.8%
4	学習塾・幼児教室	40	19.4%
5	そろばん	25	12.1%
6	ピアノ	19	9.2%
7	ダンス	14	6.8%
8	空手	13	6.3%
9	テニス	10	4.9%
9	実験教室	10	4.9%

## 【小学生高学年】「今後、習わせたい習い事」ランキング

(複数回答)

順位	今後、習わせたい習い事	回答数	回答率
1	英語・英会話	66	32.0%
2	水泳	28	13.6%
2	学習塾・幼児教室	28	13.6%
4	書道	23	11.2%
5	ピアノ	10	4.9%
6	空手	8	3.9%
7	パソコン関連 (プログラミング)	7	3.4%
8	ダンス	6	2.9%
8	実験教室	6	2.9%
8	そろばん	6	2.9%
8	料理	6	2.9%

## ■「習わせたい」理由

習い事	理由	母の年齢	子供の就学状況
英語・英会話	いずれ絶対に必要になるから。英語に苦手意識を持ってほしくないので早めに始めて楽しみながらやってほしいです	34	小学生低学年
	コミュニケーション能力を高めたいから	43	小学生低学年
水泳	泳げたほうが何かと役に立ちそうなので	35	小学生低学年
	水難事故を防ぐためにも必要と思っているから	39	未就学児
書道	姿勢や、生活態度がしっかりしそう	39	小学生高学年
	きれいな字は一生ものだから	32	未就学児
学習塾・幼児教室	学校の授業に後れをとらないため	33	小学生低学年
ピアノ	頭の回転が良くなりそうなのと、何か一つでも楽器ができると将来楽しいと思うから	44	小学生低学年
ダンス	運動音痴なので身体にリズム感をつけさせて運動に役立てたい	44	小学生低学年
空手	護身術や、礼儀作法を学んでほしい	34	未就学児
体操	運動の基本基礎が学べそうなので	24	未就学児
サッカー	チームプレイで協調性や仲間意識などを学ばせたい	42	未就学児
テニス	学校の部活動で打ち込めそうだから	41	小学生低学年
バレエ	身体の基礎作り、礼儀を覚えるため	32	未就学児
剣道	規律と、姿勢の良さを身につけさせたいから	44	小学生低学年
実験教室	科学の楽しさ、何かに対して不思議に思う気持ちを育てたい	35	小学生低学年
絵画	一人でできるから。表現力をもっとほしいから	42	未就学児
野球	団体競技で身につくものが多いと思うから	32	小学生低学年
パソコン関連 (プログラミング)	将来仕事に結びつきそうだから	42	小学生低学年
バスケットボール	団体競技で身につくものが多いと思うから	32	小学生低学年
バイオリン	楽器の趣味は一生できるから	39	未就学児
料理	将来、自分の健康管理を考えると覚えていた方がいいと思う	34	小学生高学年
エレクトーン	楽譜を読めるようにしてあげたい。古典音楽を習わせたい	43	未就学児
リトミック	音楽を好きになってもらいたい	29	未就学児
新体操	身体の柔らかさと基礎の動きを身につけるために	34	未就学児
フラダンス	親子で習えるものをやりたいから	40	未就学児
ボーカルレッスン	歌が好きなので	45	小学生低学年
マナー	礼儀は大事だから	25	未就学児

# 2014年度 習い事の費用に関する調査 ～習い事の数・かかっている費用～

## 増税の影響か、1カ月当たりの習い事費用が約2,700円増

2014年の費用調査では、毎月の合計費用が平均15,446円と、昨年に比べ約2,700円増加。  
1人当たりの習い事平均数はほぼ変化がなく、習い事1つ当たりの平均費用が約1,400円増加している。  
今年4月の消費増税に伴い、習い事の料金が上がったことが影響していると考えられる。  
また、毎月の合計費用は最も低くて1,000円、最も高くて120,000円と家庭により大きく異なることがわかった。

### ■子ども1人当たりの習い事数と金額

毎月の合計費用が平均15,446円と、昨年に比べ約2,700円増

	全体	
	2013年度	2014年度
1人当たりの習い事平均数 (a)	1.85個	1.87個
習い事1つ当たりの平均費用 (b)	6,888円	8,260円
毎月の合計費用 (a×b)	12,743円	15,447円

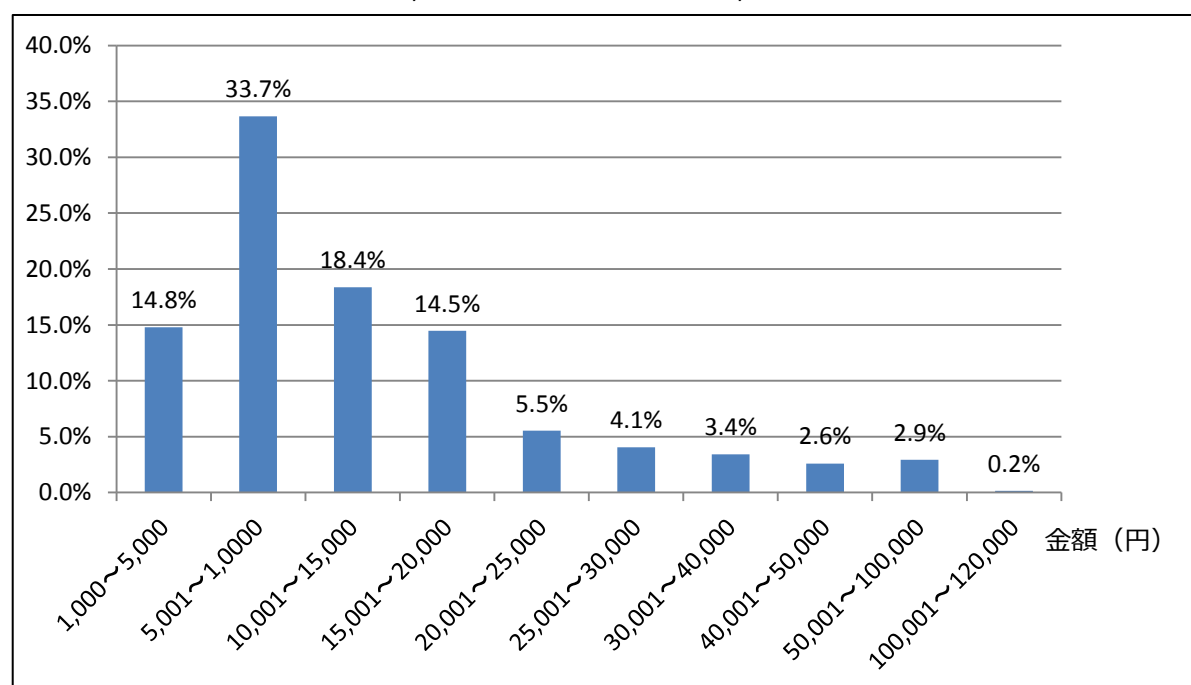
### ■ステージ別 子ども1人当たりの習い事数と金額

習い事平均数は大きく変わらないが、毎月の合計費用は年齢が上がるほど増える結果に

	未就学児	小学生低学年	小学生高学年
1人当たりの習い事平均数 (a)	1.66個	2.03個	1.93個
習い事1つ当たりの平均費用 (b)	7,946円	7,052円	9,759円
毎月の合計費用 (a×b)	13,190円	14,316円	18,834円

### ■習い事費用分布

毎月の合計費用は最も低くて1,000円、最も高くて120,000円



※習い事数と費用については、異常値を除き有効回答数615人で計算しています。

# 2014年度 習い事費用の捻出方法に関する調査

## 家計における習い事の費用がより負担に。

### 費用は「ママお小遣い」「美容費」「被服費」「外食費」などママのやりくりで捻出。

習い事の費用が「非常に負担」に感じると答えたママは、昨年と比較し4.9ポイント増。

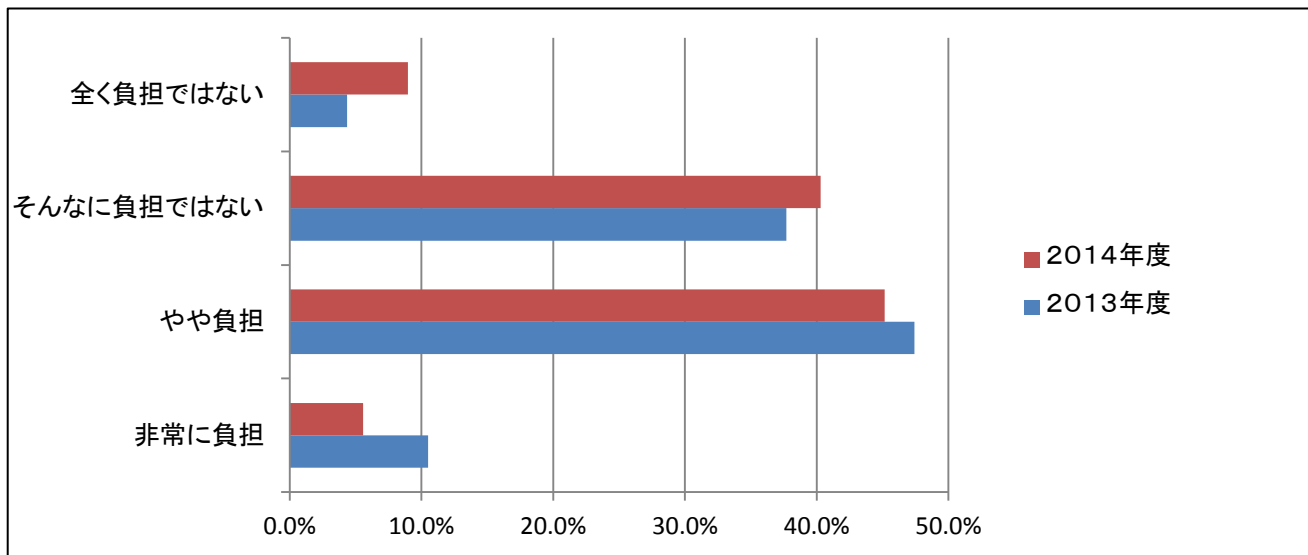
家計における習い事の費用がより負担になってきている。

子どもの習い事費用の捻出方法は、「ママお小遣い」5.9ポイント増、「美容費」5.1ポイント増、

「被服費」2.4ポイント増、「外食費」5.1ポイント増と昨年に比べ、ママのコントロールできる範囲内の項目が増加。2014年度より消費税が5ポイントから8ポイントに増税されたことにより、習い事以外の支出も増え、ママが節約をすることでやりくりしているようだ。

#### ■ 習い事費用の負担感

非常に負担は4.9ポイント増



#### ■ 子どもの習い事費用の捻出方法（複数回答）

子どもの習い事費用の捻出方法は、ママお小遣い、美容費などママの節約が増えている

