

2023年5月19日

## ー2023年4月度 アルバイト・パート募集時平均時給調査ー 三大都市圏の4月度平均時給は前年同月より23円増加の1,143円

株式会社リクルート（本社：東京都千代田区、代表取締役社長：北村 吉弘）の調査研究機関『ジョブズリサーチセンター（JBRC）』（<https://jbrc.recruit.co.jp/>）が、2023年4月度の「アルバイト・パート募集時平均時給調査」をまとめましたので、ご報告致します。

### フード系で過去最高額を更新 販売・サービス系と同額に



ジョブズリサーチ  
センター長  
宇佐川 邦子

三大都市圏の4月度平均時給は前年同月より23円増加の1,143円（増減率+2.1%）となりました。例年4月は年度初めで時給上昇が落ち着くため、前月比では増減はありませんでした。そのような中でも、フード系はゴールデンウィーク前の人材確保に向け引き続き上昇（前年同月比+56円）し、三大都市圏全体で過去最高額\*を更新しています。（※2018年3月度以降の集計データによる。）その結果、販売・サービス系と同額になりました。学生や主婦・主夫向けの募集を行うにあたっては、働き手は時給の高さだけでなく、シフトを毎週提出できることや1日3時間から働けるなど働き方の柔軟性を重視している傾向にあるため、学業や家事・育児に影響のない範囲で働くことができる短時間や週1や週2勤務可などの短日数求人のニーズが増えています。

参考：<学生版>求職者の動向・意識調査2023 [女性の就業に関する1万人調査2023](#)

### ■ 三大都市圏全体（首都圏・東海・関西）

○三大都市圏の平均時給は 1,143円（前年同月 1,120円、前月 1,143円） [4P]

前年同月より23円増加（増減率+2.1%）、前月からは増減なしとなった。職種別に見ると、前年同月比は「フード系」（増減額+56円、増減率+5.3%）など3職種でプラス。前月比は「フード系」（増減額+7円、増減率+0.6%）と「販売・サービス系」（増減額+1円、増減率+0.1%）でプラスとなった。

### ■ 三大都市圏エリア別…前年同月比は首都圏・東海・関西ともにプラス

[7P]

○首都圏の平均時給は 1,184円（前年同月 1,166円、前月 1,182円） [8P]

前年同月より18円増加（増減率+1.5%）、前月より2円増加（同+0.2%）となった。職種別に見ると、前年同月比は「フード系」（増減額+56円、増減率+5.1%）など3職種でプラス。前月比は「フード系」（増減額+8円、増減率+0.7%）など3職種でプラスとなった。

○東海の平均時給は 1,061円（前年同月 1,031円、前月 1,061円） [9P]

[9P]

前年同月より30円増加（増減率+2.9%）、前月からは増減なしとなった。職種別に見ると、前年同月比は「フード系」（増減額+41円、増減率+4.1%）など5職種でプラス。前月比は「フード系」（増減額+7円、増減率+0.7%）など3職種でプラスとなった。

○関西の平均時給は 1,106円（前年同月 1,096円、前月 1,114円） [10P]

[10P]

前年同月より10円増加（増減率+0.9%）、前月より8円減少（同-0.7%）となった。職種別に見ると、前年同月比は「フード系」（増減額+49円、増減率+4.8%）など3職種でプラス。前月比は「専門職系」（増減額-33円、増減率-2.6%）など4職種でマイナスとなった。

2023年5月19日

## ■ 調査概要

当社が企画運営する求人メディア『TOWNWORK』『fromA navi』に掲載された求人情報より、「アルバイト・パート」募集の求人情報を抽出し、募集時平均時給を集計した。

※各数値は四捨五入しているため、増減額および率が表記内の数値を集計した結果と一致しない場合がある。

<集計対象件数（全国）>

2023年4月度 128万348件

※当該件数は平均時給調査に際して集計した求人の件数であり、集計対象とする求人メディアに掲載されている求人の総数ではない。当該件数を用いてその他の月の集計対象件数と単純比較することはできないため注意が必要。

<集計対象期間について>

2023年4月1日（土）～30日（日）

<集計対象職種について> ※集計対象媒体・職種分類を2022年4月度より変更

| 大分類         | 小分類                  |
|-------------|----------------------|
| 販売・サービス系    | レジ                   |
|             | 販売                   |
|             | アパレル販売               |
|             | 化粧品販売                |
|             | コンビニスタッフ             |
|             | ホールスタッフ(パチンコ・遊技場)    |
|             | * レジャー施設業務全般         |
|             | ホテルフロント              |
|             | ホテルスタッフ              |
|             | 宿泊施設関連(旅館・民宿)        |
|             | イベントスタッフ(設営・運営など)    |
|             | * チラシ配布、キャンペーンスタッフ   |
|             | ● カーディーラー            |
| ● 家事支援      |                      |
| ● その他(販売)   |                      |
| ● その他(サービス) |                      |
| フード系        | ホールスタッフ(飲食店)         |
|             | 調理・コック・板前(見習含む)      |
|             | ファストフード              |
|             | パン職人・パティシエ           |
|             | 洗い場・バントリー            |
|             | ① 食品製造・販売            |
|             | その他                  |
| 製造・物流・清掃系   | 組立工                  |
|             | 製造・生産(重工業除く)         |
|             | * 物流作業               |
|             | ● 発送・仕分け・梱包          |
|             | * 構内作業・フォークリフト       |
|             | ドライバー・配送・デリバリー       |
|             | ドライバー(中型・大型・バス・タクシー) |
|             | 清掃・洗浄・クリーニング         |
|             | 警備員・監視員・パーキングスタッフ    |
|             | ビルメンテナンス・施設管理        |
|             | ガソリンスタンドスタッフ         |
|             | ● 管理人                |
|             | * その他                |

| 大分類  | 小分類                           |
|------|-------------------------------|
| 事務系  | 受付                            |
|      | 一般事務                          |
|      | 電話対応                          |
|      | コールセンタースタッフ                   |
|      | データ入力                         |
|      | 医療事務                          |
|      | * その他                         |
| 営業系  | * 営業                          |
|      | その他                           |
| 専門職系 | 看護師                           |
|      | * 医療関係従事者                     |
|      | 介護スタッフ                        |
|      | 訪問介護員(ホームヘルパー)                |
|      | 介護福祉士                         |
|      | ● サービス管理責任者・サービス提供責任者(介護・福祉系) |
|      | * 美容師・理容師                     |
|      | * 美容系職種                       |
|      | スポーツインストラクター                  |
|      | 塾講師                           |
|      | 保育士                           |
|      | ● 家庭教師                        |
|      | ● 幼稚園教諭                       |
|      | ● プログラマー・エンジニア                |
|      | その他                           |

その他(非掲載)

※接待のある飲食業の職種は除く

●:新設

\*:名称変更、分類変更

「カラオケボックススタッフ」を「レジャー施設業務全般」に統合  
 「チラシ・パンフレット配布」「キャンペーンスタッフ」を「チラシ配布、キャンペーンスタッフ」に統合  
 販売・サービス系の「その他」を「その他(販売)」「その他(サービス)」に分割  
 「冠婚葬祭スタッフ」を「その他(サービス)」に統合  
 「物流作業」を「物流作業」「発送・仕分け・梱包」に分割  
 「構内作業(フォークリフト等オペレータ)」を「構内作業・フォークリフト」に名称変更  
 「メカニック(修理・整備士)」「品質管理・検査」を「製造・物流・清掃系 その他」に統合  
 「テレフォンアポインター」を「営業」に統合  
 「営業アシスタント」「財務・会計・経理系職」は「事務系 その他」に統合  
 「歯科衛生士・歯科技工士」「歯科助手」「医療関係技術者」を「医療関係従事者」に統合、集計対象職種追加  
 「美容師・理容師」に集計対象職種追加  
 「エステ・ネイル・マッサージ」を「美容系職種」に名称変更、集計対象職種追加

①:「食品製造・販売」を製造・物流・清掃系からフード系へ大分類変更

<集計対象媒体について>

『TOWNWORK』:「家の近くで働きたい」「学校の近くで働きたい」など勤務地を重視する読者へ向けた求人メディア。全国で展開。

『fromA navi』:アルバイト・仕事探しの総合求人情報サイト。関東、関西、東海エリアを中心に、北海道・東北、甲信越・北陸、中国・四国、九州・沖縄、リゾートの全8版を展開。

2023年5月19日

## <エリア区分について>

対象媒体に掲載される求人情報記載の所在地に準拠し、以下の通りとした。

- 北海道 : 北海道
- 東北 : 宮城県、青森県、岩手県、秋田県、山形県、福島県
- 北関東 : 栃木県、群馬県、茨城県
- 首都圏 : 東京都、神奈川県、千葉県、埼玉県
- 甲信越・北陸 : 山梨県、長野県、新潟県、石川県、富山県、福井県
- 東海 : 愛知県、三重県、岐阜県、静岡県
- 関西 : 大阪府、兵庫県、京都府、奈良県、滋賀県、和歌山県
- 中国・四国 : 広島県、岡山県、山口県、島根県、鳥取県、香川県、徳島県、愛媛県、高知県
- 九州 : 福岡県、佐賀県、長崎県、熊本県、大分県、宮崎県、鹿児島県、沖縄県

本件に関する  
お問い合わせ先

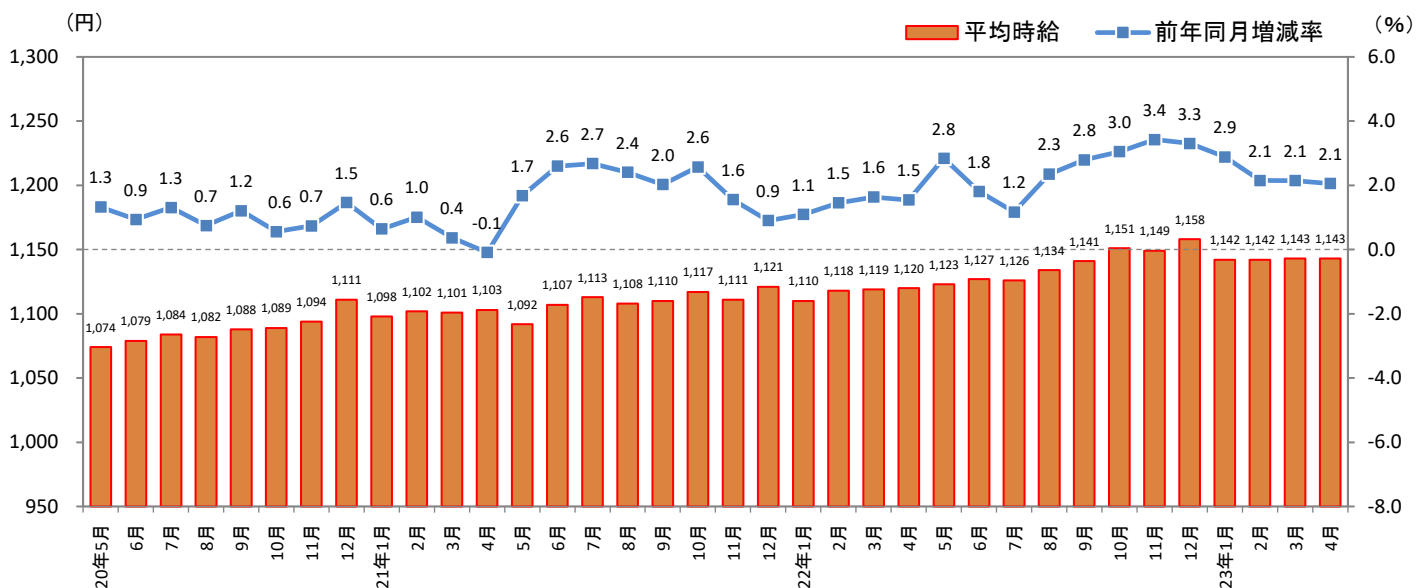
<https://www.recruit.co.jp/support/form/>

## <参考：全国エリア別 平均時給>

| 大分類       | 平均時給(円) |       |       |       |        |       |       |       |       |       |       |
|-----------|---------|-------|-------|-------|--------|-------|-------|-------|-------|-------|-------|
|           | 北海道     | 東北    | 北関東   | 首都圏   | 甲信越・北陸 | 東海    | 関西    | 中国・四国 | 九州    | 三大都市圏 | 全国    |
| 販売・サービス系  | 998     | 959   | 1,001 | 1,135 | 988    | 1,052 | 1,088 | 983   | 969   | 1,107 | 1,064 |
| フード系      | 988     | 945   | 998   | 1,147 | 991    | 1,037 | 1,065 | 971   | 958   | 1,107 | 1,065 |
| 製造・物流・清掃系 | 1,022   | 967   | 1,030 | 1,182 | 1,025  | 1,070 | 1,113 | 1,000 | 1,004 | 1,144 | 1,109 |
| 事務系       | 1,171   | 1,119 | 1,047 | 1,272 | 1,022  | 1,066 | 1,196 | 1,041 | 1,102 | 1,217 | 1,182 |
| 営業系       | 1,136   | 1,023 | 1,039 | 1,232 | 1,030  | 1,092 | 1,153 | 1,049 | 1,104 | 1,185 | 1,144 |
| 専門職系      | 1,119   | 1,197 | 1,160 | 1,368 | 1,199  | 1,187 | 1,249 | 1,146 | 1,123 | 1,319 | 1,285 |
| 全体        | 1,027   | 978   | 1,018 | 1,184 | 1,010  | 1,061 | 1,106 | 993   | 990   | 1,143 | 1,100 |

※大分類「その他」は省略。

## 1-1. 三大都市圏（首都圏・東海・関西）平均時給推移



# Press Release

2023年5月19日

## 1-2. 三大都市圏（首都圏・東海・関西）

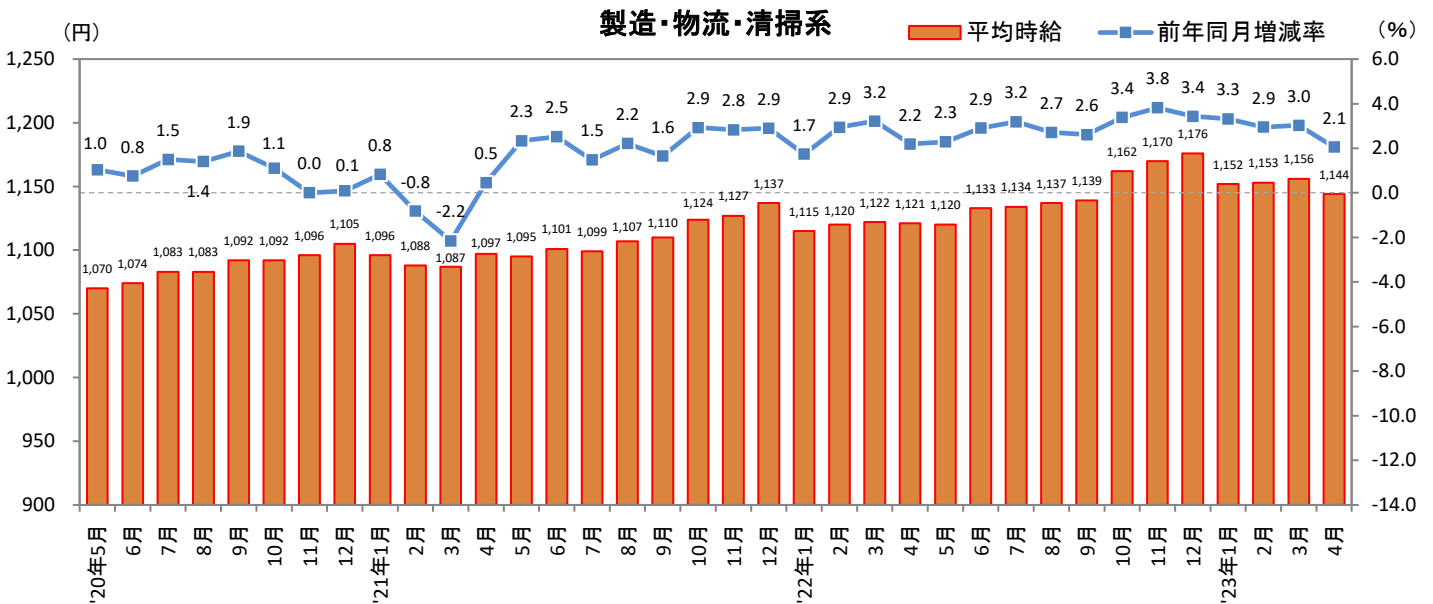
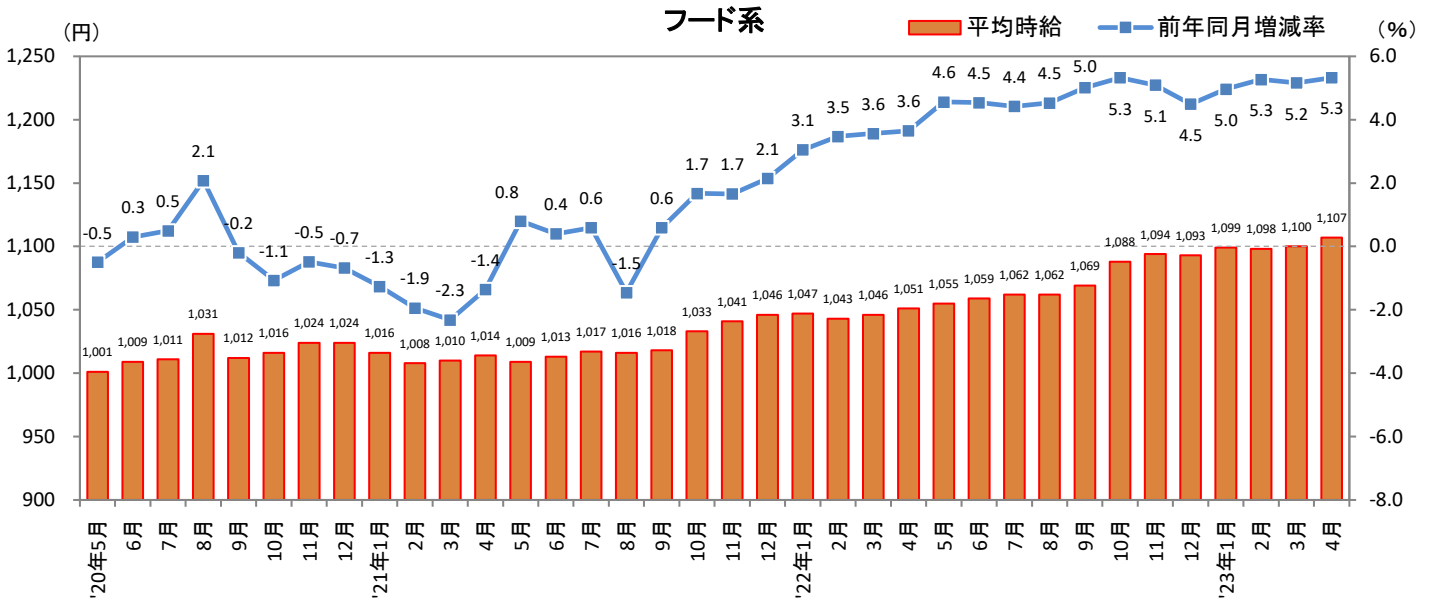
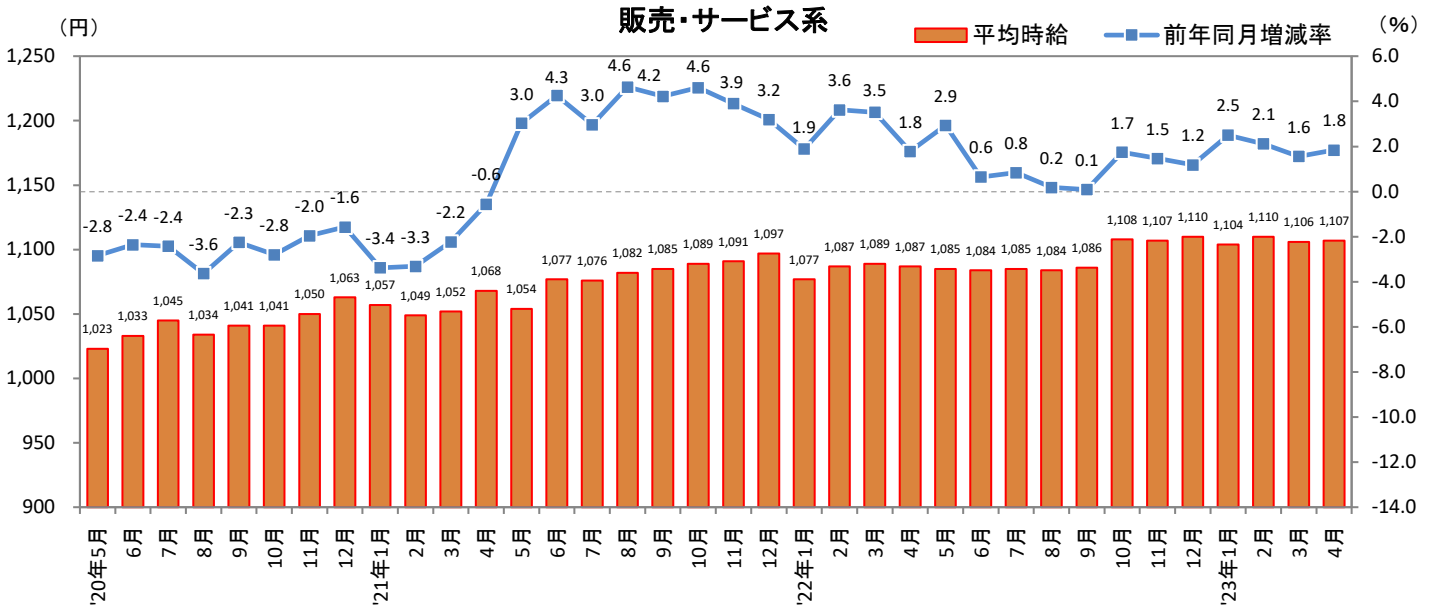
| 大分類             | 小分類                         | 今月           | 前年同月比較(2022年4月) |             |              | 前月比較(2023年3月) |             |       |
|-----------------|-----------------------------|--------------|-----------------|-------------|--------------|---------------|-------------|-------|
|                 |                             | 平均時給<br>(円)  | 平均時給<br>(円)     | 増減額<br>(円)  | 増減率          | 平均時給<br>(円)   | 増減額<br>(円)  | 増減率   |
| 販売・サービス系        | レジ                          | 1,071        | 1,027           | 44          | 4.3%         | 1,068         | 3           | 0.3%  |
|                 | 販売                          | 1,092        | 1,089           | 3           | 0.3%         | 1,095         | ▲ 3         | -0.3% |
|                 | アパレル販売                      | 1,070        | 1,018           | 52          | 5.1%         | 1,073         | ▲ 3         | -0.3% |
|                 | 化粧品販売                       | 1,058        | 994             | 64          | 6.4%         | 1,051         | 7           | 0.7%  |
|                 | コンビニスタッフ                    | 1,045        | 1,010           | 35          | 3.5%         | 1,043         | 2           | 0.2%  |
|                 | ホールスタッフ(パチンコ・遊技場)           | 1,291        | 1,284           | 7           | 0.5%         | 1,286         | 5           | 0.4%  |
|                 | レジャー施設業務全般                  | 1,124        | 1,083           | 41          | 3.8%         | 1,123         | 1           | 0.1%  |
|                 | ホテルフロント                     | 1,184        | 1,221           | ▲ 37        | -3.0%        | 1,191         | ▲ 7         | -0.6% |
|                 | ホテルスタッフ                     | 1,170        | 1,098           | 72          | 6.6%         | 1,170         | 0           | 0.0%  |
|                 | 宿泊施設関連(旅館・民宿)               | 1,174        | 1,119           | 55          | 4.9%         | 1,139         | 35          | 3.1%  |
|                 | イベントスタッフ(設営・運営など)           | 1,232        | 1,253           | ▲ 21        | -1.7%        | 1,206         | 26          | 2.2%  |
|                 | チラシ配布、キャンペーンスタッフ            | 1,257        | 1,245           | 12          | 1.0%         | 1,226         | 31          | 2.5%  |
|                 | カーディーラー                     | 1,098        | 1,099           | ▲ 1         | -0.1%        | 1,085         | 13          | 1.2%  |
|                 | 家事支援                        | 1,139        | 1,106           | 33          | 3.0%         | 1,153         | ▲ 14        | -1.2% |
|                 | その他(販売)                     | 1,092        | 1,073           | 19          | 1.8%         | 1,085         | 7           | 0.6%  |
|                 | その他(サービス)                   | 1,151        | 1,121           | 30          | 2.7%         | 1,154         | ▲ 3         | -0.3% |
| 販売・サービス系 全体     | 1,107                       | 1,087        | 20              | 1.8%        | 1,106        | 1             | 0.1%        |       |
| フード系            | ホールスタッフ(飲食店)                | 1,115        | 1,060           | 55          | 5.2%         | 1,110         | 5           | 0.5%  |
|                 | 調理・コック・板前(見習含む)             | 1,107        | 1,050           | 57          | 5.4%         | 1,098         | 9           | 0.8%  |
|                 | ファストフード                     | 1,132        | 1,025           | 107         | 10.4%        | 1,107         | 25          | 2.3%  |
|                 | パン職人・パティシエ                  | 1,080        | 1,031           | 49          | 4.8%         | 1,078         | 2           | 0.2%  |
|                 | 洗い場・パントリー                   | 1,119        | 1,054           | 65          | 6.2%         | 1,102         | 17          | 1.5%  |
|                 | 食品製造・販売                     | 1,083        | 1,041           | 42          | 4.0%         | 1,083         | 0           | 0.0%  |
|                 | その他                         | 1,080        | 1,029           | 51          | 5.0%         | 1,077         | 3           | 0.3%  |
|                 | フード系 全体                     | 1,107        | 1,051           | 56          | 5.3%         | 1,100         | 7           | 0.6%  |
| 製造・物流・清掃系       | 組立工                         | 1,125        | 1,144           | ▲ 19        | -1.7%        | 1,189         | ▲ 64        | -5.4% |
|                 | 製造・生産(重工業除く)                | 1,190        | 1,159           | 31          | 2.7%         | 1,176         | 14          | 1.2%  |
|                 | 物流作業                        | 1,151        | 1,123           | 28          | 2.5%         | 1,165         | ▲ 14        | -1.2% |
|                 | 発送・仕分け・梱包                   | 1,152        | 1,124           | 28          | 2.5%         | 1,167         | ▲ 15        | -1.3% |
|                 | 構内作業・フォークリフト                | 1,352        | 1,297           | 55          | 4.2%         | 1,340         | 12          | 0.9%  |
|                 | ドライバー・配送・デリバリー              | 1,140        | 1,117           | 23          | 2.1%         | 1,164         | ▲ 24        | -2.1% |
|                 | ドライバー(中型・大型・バス・タクシー)        | 1,212        | 1,164           | 48          | 4.1%         | 1,210         | 2           | 0.2%  |
|                 | 清掃・洗浄・クリーニング                | 1,133        | 1,118           | 15          | 1.3%         | 1,136         | ▲ 3         | -0.3% |
|                 | 警備員・監視員・パーキングスタッフ           | 1,136        | 1,095           | 41          | 3.7%         | 1,132         | 4           | 0.4%  |
|                 | ビルメンテナンス・施設管理               | 1,163        | 1,120           | 43          | 3.8%         | 1,160         | 3           | 0.3%  |
|                 | ガソリンスタンドスタッフ                | 1,081        | 1,051           | 30          | 2.9%         | 1,079         | 2           | 0.2%  |
|                 | 管理人                         | 1,136        | 1,099           | 37          | 3.4%         | 1,144         | ▲ 8         | -0.7% |
|                 | その他                         | 1,152        | 1,149           | 3           | 0.3%         | 1,206         | ▲ 54        | -4.5% |
|                 | 製造・物流・清掃系 全体                | 1,144        | 1,121           | 23          | 2.1%         | 1,156         | ▲ 12        | -1.0% |
| 事務系             | 受付                          | 1,161        | 1,122           | 39          | 3.5%         | 1,156         | 5           | 0.4%  |
|                 | 一般事務                        | 1,226        | 1,269           | ▲ 43        | -3.4%        | 1,219         | 7           | 0.6%  |
|                 | 電話応対                        | 1,219        | 1,235           | ▲ 16        | -1.3%        | 1,223         | ▲ 4         | -0.3% |
|                 | コールセンタースタッフ                 | 1,432        | 1,538           | ▲ 106       | -6.9%        | 1,411         | 21          | 1.5%  |
|                 | データ入力                       | 1,305        | 1,277           | 28          | 2.2%         | 1,277         | 28          | 2.2%  |
|                 | 医療事務                        | 1,093        | 1,060           | 33          | 3.1%         | 1,091         | 2           | 0.2%  |
|                 | その他                         | 1,163        | 1,167           | ▲ 4         | -0.3%        | 1,185         | ▲ 22        | -1.9% |
|                 | 事務系 全体                      | 1,217        | 1,242           | ▲ 25        | -2.0%        | 1,220         | ▲ 3         | -0.2% |
| 営業系             | 営業                          | 1,334        | 1,570           | ▲ 236       | -15.0%       | 1,365         | ▲ 31        | -2.3% |
|                 | その他                         | 1,139        | 1,101           | 38          | 3.5%         | 1,148         | ▲ 9         | -0.8% |
|                 | 営業系 全体                      | 1,185        | 1,304           | ▲ 119       | -9.1%        | 1,204         | ▲ 19        | -1.6% |
| 専門職系            | 看護師                         | 1,811        | 1,808           | 3           | 0.2%         | 1,775         | 36          | 2.0%  |
|                 | 医療関係従事者                     | 1,270        | 1,251           | 19          | 1.5%         | 1,270         | 0           | 0.0%  |
|                 | 介護スタッフ                      | 1,207        | 1,177           | 30          | 2.5%         | 1,206         | 1           | 0.1%  |
|                 | 訪問介護員(ホームヘルパー)              | 1,278        | 1,256           | 22          | 1.8%         | 1,302         | ▲ 24        | -1.8% |
|                 | 介護福祉士                       | 1,304        | 1,333           | ▲ 29        | -2.2%        | 1,307         | ▲ 3         | -0.2% |
|                 | サービス管理責任者・サービス提供責任者(介護・福祉系) | 1,213        | 1,192           | 21          | 1.8%         | 1,211         | 2           | 0.2%  |
|                 | 美容師・理容師                     | 1,112        | 1,088           | 24          | 2.2%         | 1,118         | ▲ 6         | -0.5% |
|                 | 美容系職種                       | 1,128        | 1,099           | 29          | 2.6%         | 1,105         | 23          | 2.1%  |
|                 | スポーツインストラクター                | 1,149        | 1,295           | ▲ 146       | -11.3%       | 1,157         | ▲ 8         | -0.7% |
|                 | 塾講師                         | 1,525        | 1,471           | 54          | 3.7%         | 1,486         | 39          | 2.6%  |
|                 | 保育士                         | 1,178        | 1,133           | 45          | 4.0%         | 1,183         | ▲ 5         | -0.4% |
|                 | 家庭教師                        | 1,446        | 1,550           | ▲ 104       | -6.7%        | 1,380         | 66          | 4.8%  |
|                 | 幼稚園教諭                       | 1,162        | 1,146           | 16          | 1.4%         | 1,176         | ▲ 14        | -1.2% |
|                 | プログラマー・エンジニア                | 1,126        | 1,245           | ▲ 119       | -9.6%        | 1,201         | ▲ 75        | -6.2% |
|                 | その他                         | 1,151        | 1,312           | ▲ 161       | -12.3%       | 1,195         | ▲ 44        | -3.7% |
|                 | 専門職系 全体                     | 1,319        | 1,347           | ▲ 28        | -2.1%        | 1,322         | ▲ 3         | -0.2% |
| <b>三大都市圏 全体</b> | <b>1,143</b>                | <b>1,120</b> | <b>23</b>       | <b>2.1%</b> | <b>1,143</b> | <b>0</b>      | <b>0.0%</b> |       |

※大分類の「その他」は省略。

※各数値は四捨五入しているため、増減額および率が表記内の数値を集計した結果と一致しない場合がある。

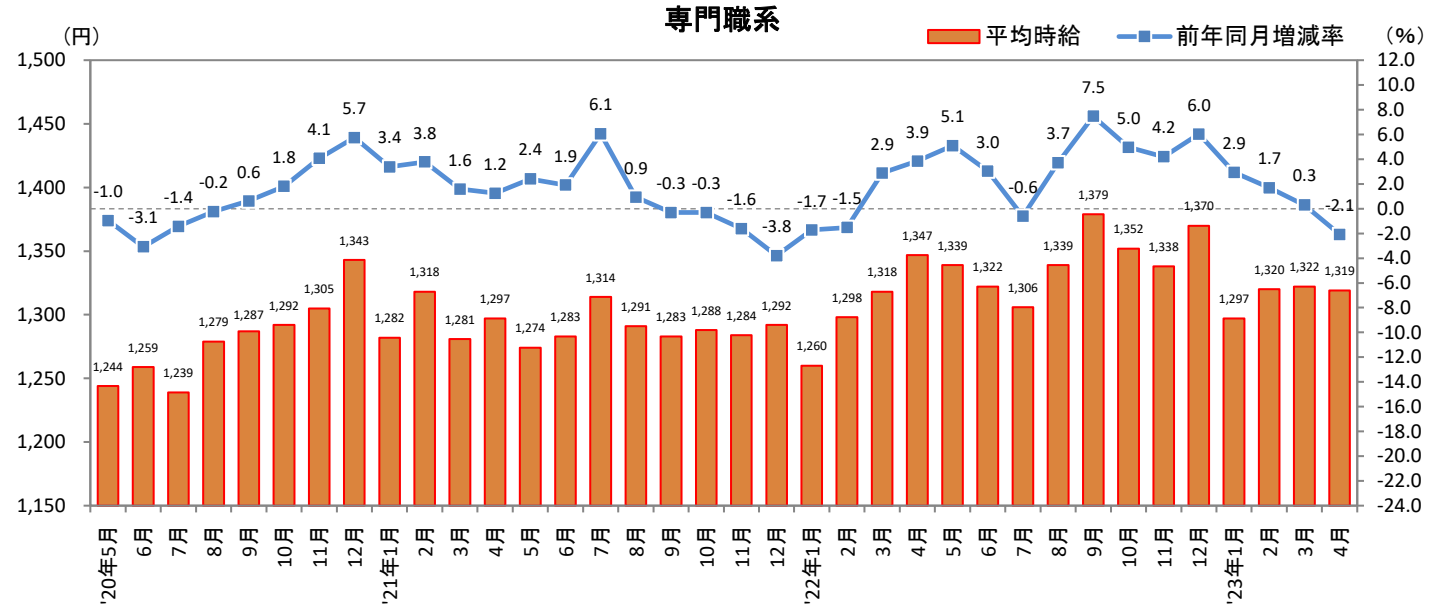
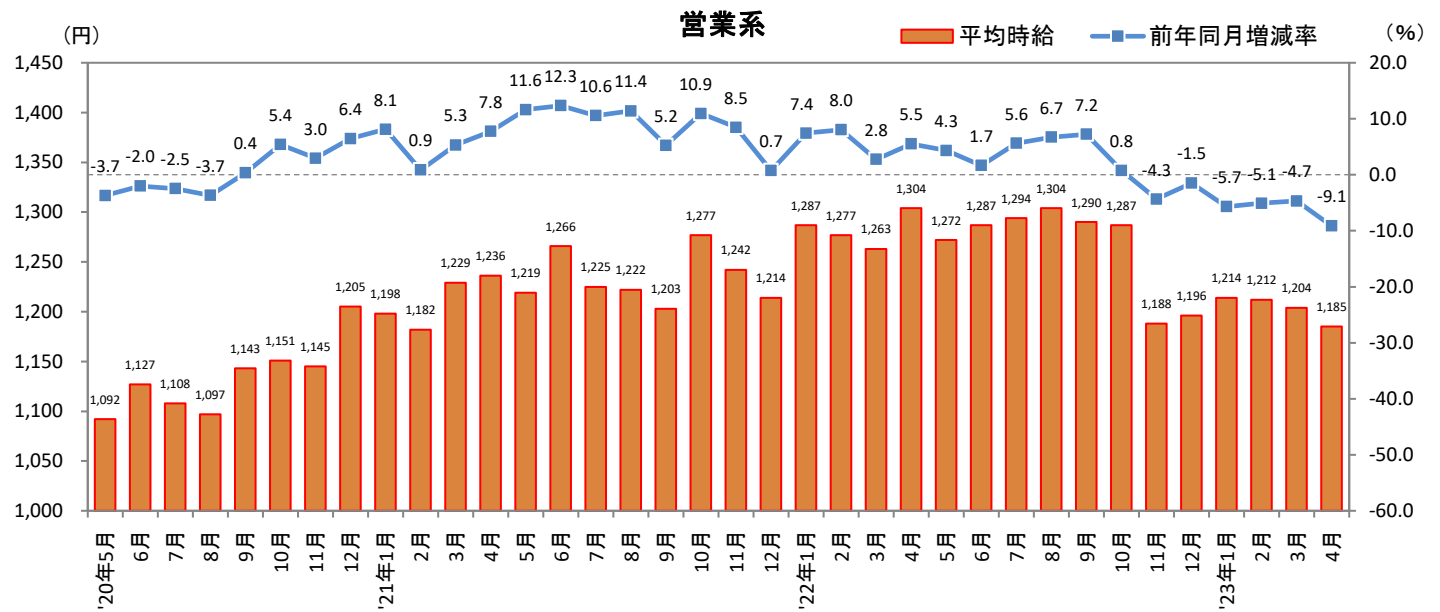
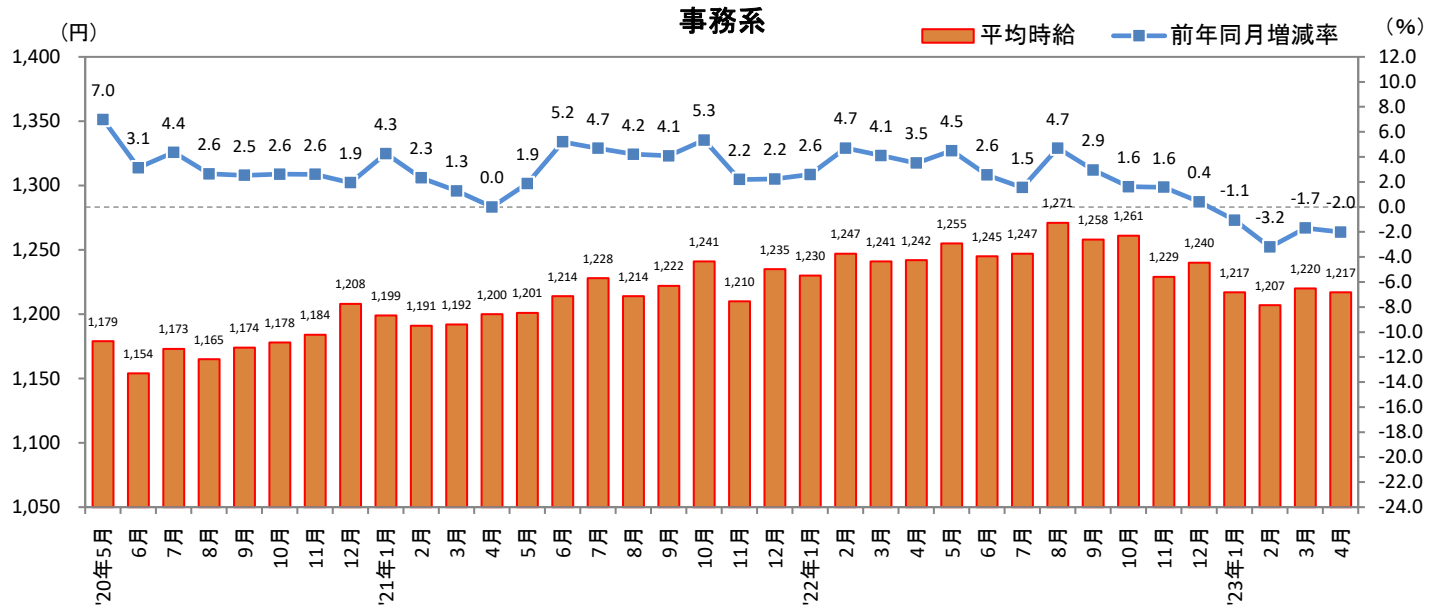
2023年5月19日

## 1-3. 三大都市圏（首都圏・東海・関西）職種別 平均時給推移



2023年5月19日

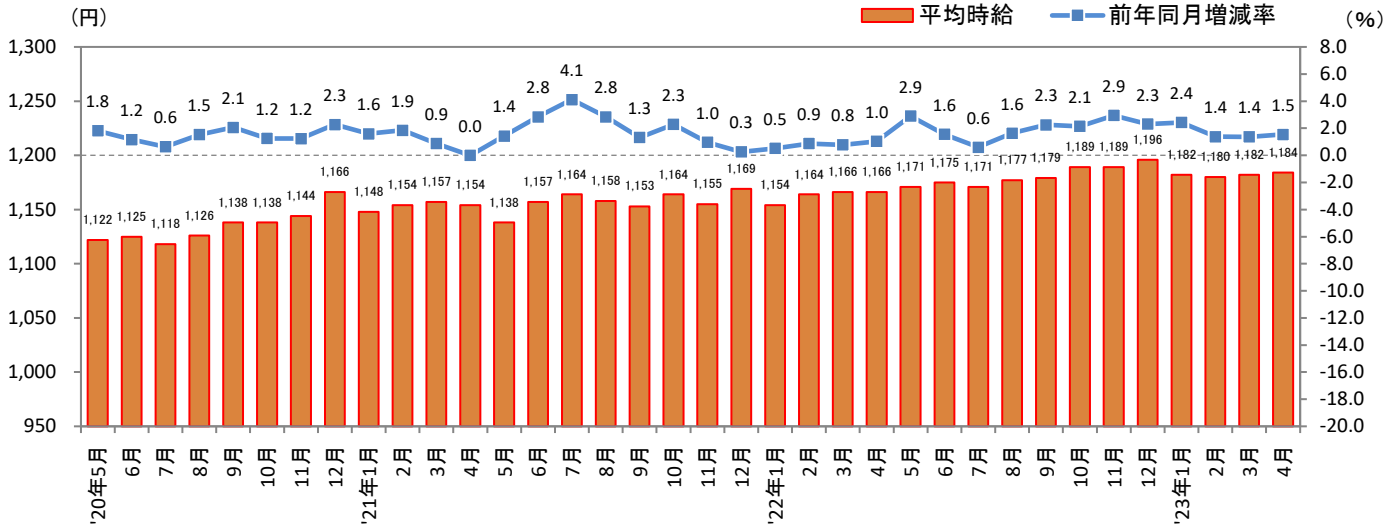
## 1-3. 三大都市圏（首都圏・東海・関西）職種別 平均時給推移（続き）



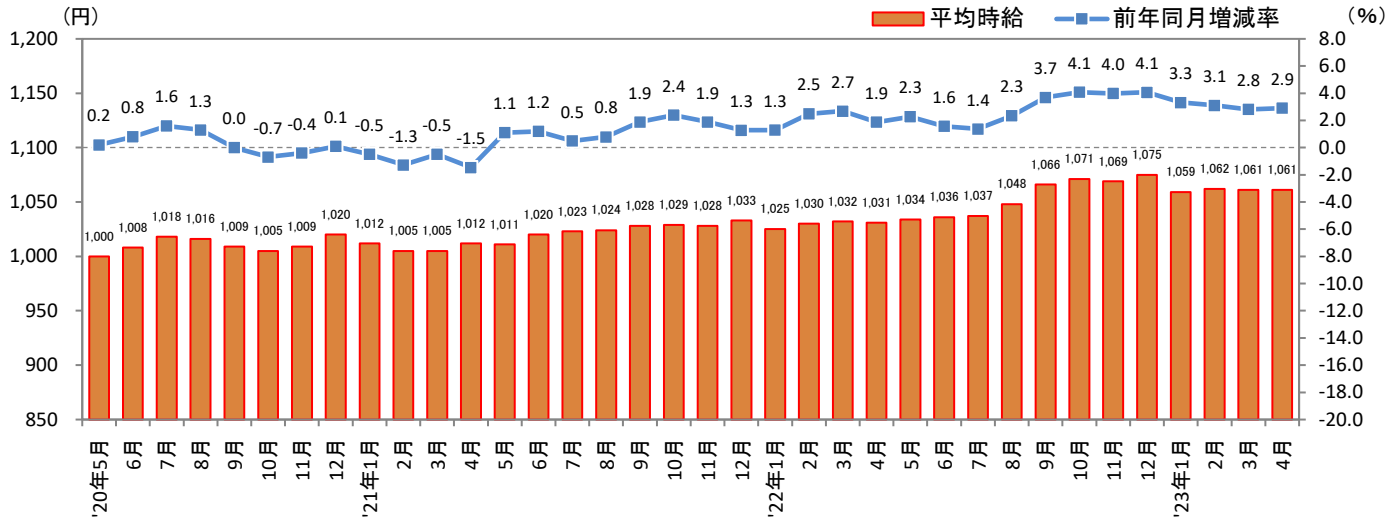
2023年5月19日

## 2-1. 三大都市圏エリア別 平均時給推移

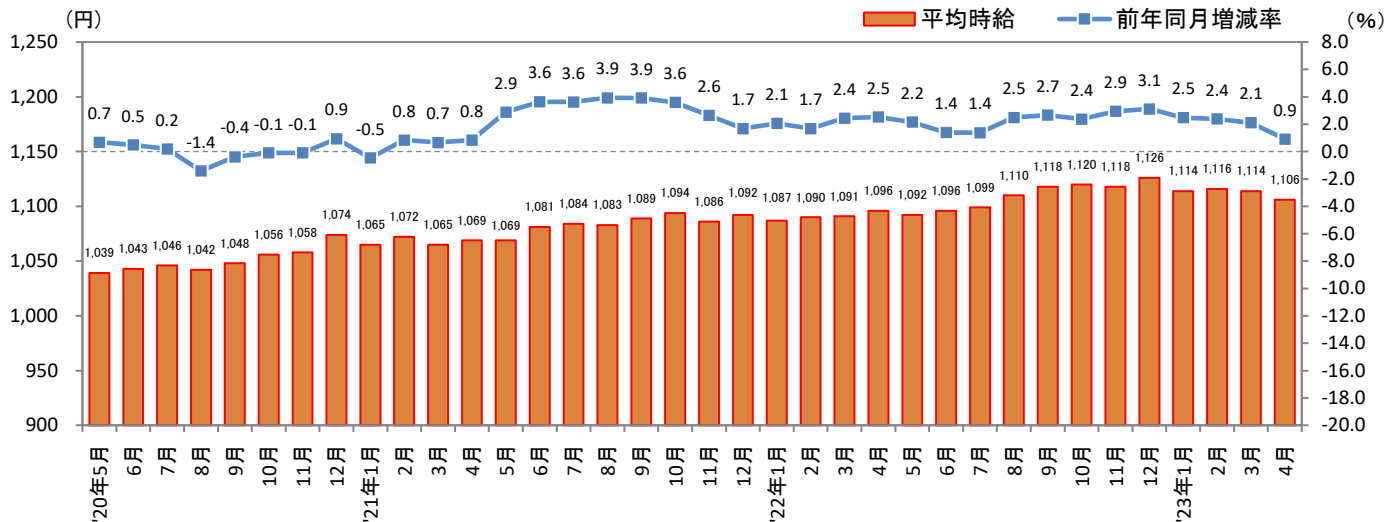
■首都圏（東京都、神奈川県、千葉県、埼玉県）



■東海（愛知県、三重県、岐阜県、静岡県）



■関西（大阪府、兵庫県、京都府、奈良県、滋賀県、和歌山県）



# Press Release

2023年5月19日

## 2-2. 首都圏（東京都、神奈川県、千葉県、埼玉県）

| 大分類           | 小分類                         | 今月           | 前年同月比較(2022年4月) |             |              | 前月比較(2023年3月) |             |       |
|---------------|-----------------------------|--------------|-----------------|-------------|--------------|---------------|-------------|-------|
|               |                             | 平均時給(円)      | 平均時給(円)         | 増減額(円)      | 増減率          | 平均時給(円)       | 増減額(円)      | 増減率   |
| 販売・サービス系      | レジ                          | 1,108        | 1,064           | 44          | 4.1%         | 1,106         | 2           | 0.2%  |
|               | 販売                          | 1,120        | 1,124           | ▲ 4         | -0.4%        | 1,123         | ▲ 3         | -0.3% |
|               | アパレル販売                      | 1,103        | 1,051           | 52          | 4.9%         | 1,101         | 2           | 0.2%  |
|               | 化粧品販売                       | 1,101        | 1,041           | 60          | 5.8%         | 1,096         | 5           | 0.5%  |
|               | コンビニスタッフ                    | 1,076        | 1,051           | 25          | 2.4%         | 1,075         | 1           | 0.1%  |
|               | ホールスタッフ(パチンコ・遊技場)           | 1,280        | 1,282           | ▲ 2         | -0.2%        | 1,277         | 3           | 0.2%  |
|               | レジャー施設業務全般                  | 1,152        | 1,116           | 36          | 3.2%         | 1,154         | ▲ 2         | -0.2% |
|               | ホテルフロント                     | 1,220        | 1,215           | 5           | 0.4%         | 1,223         | ▲ 3         | -0.2% |
|               | ホテルスタッフ                     | 1,233        | 1,140           | 93          | 8.2%         | 1,239         | ▲ 6         | -0.5% |
|               | 宿泊施設関連(旅館・民宿)               | 1,213        | 1,181           | 32          | 2.7%         | 1,193         | 20          | 1.7%  |
|               | イベントスタッフ(設営・運営など)           | 1,280        | 1,267           | 13          | 1.0%         | 1,252         | 28          | 2.2%  |
|               | チラシ配布、キャンペーンスタッフ            | 1,261        | 1,328           | ▲ 67        | -5.0%        | 1,241         | 20          | 1.6%  |
|               | カーディーラー                     | 1,129        | 1,171           | ▲ 42        | -3.6%        | 1,114         | 15          | 1.3%  |
|               | 家事支援                        | 1,169        | 1,148           | 21          | 1.8%         | 1,194         | ▲ 25        | -2.1% |
|               | その他(販売)                     | 1,130        | 1,133           | ▲ 3         | -0.3%        | 1,123         | 7           | 0.6%  |
| その他(サービス)     | 1,189                       | 1,166        | 23              | 2.0%        | 1,198        | ▲ 9           | -0.8%       |       |
| 販売・サービス系 全体   | 1,135                       | 1,121        | 14              | 1.2%        | 1,136        | ▲ 1           | -0.1%       |       |
| フード系          | ホールスタッフ(飲食店)                | 1,154        | 1,103           | 51          | 4.6%         | 1,148         | 6           | 0.5%  |
|               | 調理・コック・板前(見習含む)             | 1,145        | 1,088           | 57          | 5.2%         | 1,136         | 9           | 0.8%  |
|               | ファストフード                     | 1,165        | 1,061           | 104         | 9.8%         | 1,140         | 25          | 2.2%  |
|               | パン職人・パティシエ                  | 1,117        | 1,065           | 52          | 4.9%         | 1,108         | 9           | 0.8%  |
|               | 洗い場・パントリー                   | 1,173        | 1,100           | 73          | 6.6%         | 1,155         | 18          | 1.6%  |
|               | 食品製造・販売                     | 1,120        | 1,074           | 46          | 4.3%         | 1,117         | 3           | 0.3%  |
|               | その他                         | 1,125        | 1,067           | 58          | 5.4%         | 1,120         | 5           | 0.4%  |
|               | フード系 全体                     | 1,147        | 1,091           | 56          | 5.1%         | 1,139         | 8           | 0.7%  |
| 製造・物流・清掃系     | 組立工                         | 1,164        | 1,176           | ▲ 12        | -1.0%        | 1,241         | ▲ 77        | -6.2% |
|               | 製造・生産(重工業除く)                | 1,240        | 1,185           | 55          | 4.6%         | 1,209         | 31          | 2.6%  |
|               | 物流作業                        | 1,194        | 1,167           | 27          | 2.3%         | 1,212         | ▲ 18        | -1.5% |
|               | 発送・仕分け・梱包                   | 1,195        | 1,167           | 28          | 2.4%         | 1,208         | ▲ 13        | -1.1% |
|               | 構内作業・フォークリフト                | 1,380        | 1,313           | 67          | 5.1%         | 1,359         | 21          | 1.5%  |
|               | ドライバー・配送・デリバリー              | 1,170        | 1,158           | 12          | 1.0%         | 1,197         | ▲ 27        | -2.3% |
|               | ドライバー(中型・大型・バス・タクシー)        | 1,229        | 1,179           | 50          | 4.2%         | 1,235         | ▲ 6         | -0.5% |
|               | 清掃・洗浄・クリーニング                | 1,173        | 1,156           | 17          | 1.5%         | 1,172         | 1           | 0.1%  |
|               | 警備員・監視員・パーキングスタッフ           | 1,167        | 1,142           | 25          | 2.2%         | 1,159         | 8           | 0.7%  |
|               | ビルメンテナンス・施設管理               | 1,198        | 1,155           | 43          | 3.7%         | 1,192         | 6           | 0.5%  |
|               | ガソリンスタンドスタッフ                | 1,128        | 1,099           | 29          | 2.6%         | 1,127         | 1           | 0.1%  |
|               | 管理人                         | 1,168        | 1,141           | 27          | 2.4%         | 1,187         | ▲ 19        | -1.6% |
|               | その他                         | 1,196        | 1,201           | ▲ 5         | -0.4%        | 1,250         | ▲ 54        | -4.3% |
| 製造・物流・清掃系 全体  | 1,182                       | 1,161        | 21              | 1.8%        | 1,193        | ▲ 11          | -0.9%       |       |
| 事務系           | 受付                          | 1,221        | 1,176           | 45          | 3.8%         | 1,202         | 19          | 1.6%  |
|               | 一般事務                        | 1,267        | 1,313           | ▲ 46        | -3.5%        | 1,260         | 7           | 0.6%  |
|               | 電話対応                        | 1,274        | 1,314           | ▲ 40        | -3.0%        | 1,266         | 8           | 0.6%  |
|               | コールセンタースタッフ                 | 1,458        | 1,529           | ▲ 71        | -4.6%        | 1,432         | 26          | 1.8%  |
|               | データ入力                       | 1,336        | 1,306           | 30          | 2.3%         | 1,312         | 24          | 1.8%  |
|               | 医療事務                        | 1,170        | 1,136           | 34          | 3.0%         | 1,162         | 8           | 0.7%  |
|               | その他                         | 1,223        | 1,245           | ▲ 22        | -1.8%        | 1,252         | ▲ 29        | -2.3% |
|               | 事務系 全体                      | 1,272        | 1,297           | ▲ 25        | -1.9%        | 1,269         | 3           | 0.2%  |
| 営業系           | 営業                          | 1,419        | 1,543           | ▲ 124       | -8.0%        | 1,418         | 1           | 0.1%  |
|               | その他                         | 1,172        | 1,145           | 27          | 2.4%         | 1,194         | ▲ 22        | -1.8% |
|               | 営業系 全体                      | 1,232        | 1,319           | ▲ 87        | -6.6%        | 1,260         | ▲ 28        | -2.2% |
| 専門職系          | 看護師                         | 1,899        | 1,865           | 34          | 1.8%         | 1,823         | 76          | 4.2%  |
|               | 医療関係従事者                     | 1,280        | 1,277           | 3           | 0.2%         | 1,285         | ▲ 5         | -0.4% |
|               | 介護スタッフ                      | 1,238        | 1,219           | 19          | 1.6%         | 1,236         | 2           | 0.2%  |
|               | 訪問介護員(ホームヘルパー)              | 1,290        | 1,298           | ▲ 8         | -0.6%        | 1,320         | ▲ 30        | -2.3% |
|               | 介護福祉士                       | 1,311        | 1,396           | ▲ 85        | -6.1%        | 1,336         | ▲ 25        | -1.9% |
|               | サービス管理責任者・サービス提供責任者(介護・福祉系) | 1,224        | 1,218           | 6           | 0.5%         | 1,217         | 7           | 0.6%  |
|               | 美容師・理容師                     | 1,136        | 1,108           | 28          | 2.5%         | 1,134         | 2           | 0.2%  |
|               | 美容系職種                       | 1,190        | 1,146           | 44          | 3.8%         | 1,143         | 47          | 4.1%  |
|               | スポーツインストラクター                | 1,173        | 1,361           | ▲ 188       | -13.8%       | 1,197         | ▲ 24        | -2.0% |
|               | 塾講師                         | 1,575        | 1,482           | 93          | 6.3%         | 1,537         | 38          | 2.5%  |
|               | 保育士                         | 1,205        | 1,154           | 51          | 4.4%         | 1,210         | ▲ 5         | -0.4% |
|               | 家庭教師                        | 1,526        | 1,620           | ▲ 94        | -5.8%        | 1,432         | 94          | 6.6%  |
|               | 幼稚園教諭                       | 1,174        | 1,176           | ▲ 2         | -0.2%        | 1,196         | ▲ 22        | -1.8% |
|               | プログラマー・エンジニア                | 1,166        | 1,324           | ▲ 158       | -11.9%       | 1,235         | ▲ 69        | -5.6% |
|               | その他                         | 1,194        | 1,420           | ▲ 226       | -15.9%       | 1,225         | ▲ 31        | -2.5% |
|               | 専門職系 全体                     | 1,368        | 1,398           | ▲ 30        | -2.1%        | 1,361         | 7           | 0.5%  |
| <b>首都圏 全体</b> | <b>1,184</b>                | <b>1,166</b> | <b>18</b>       | <b>1.5%</b> | <b>1,182</b> | <b>2</b>      | <b>0.2%</b> |       |

※大分類の「その他」は省略。

※各数値は四捨五入しているため、増減額および率が表記内の数値を集計した結果と一致しない場合がある。



2023年5月19日

## 2-3. 東海（愛知県、三重県、岐阜県、静岡県）

| 大分類         | 小分類                         | 今月           | 前年同月比較(2022年4月) |            |             | 前月比較(2023年3月) |            |             |
|-------------|-----------------------------|--------------|-----------------|------------|-------------|---------------|------------|-------------|
|             |                             | 平均時給<br>(円)  | 平均時給<br>(円)     | 増減額<br>(円) | 増減率         | 平均時給<br>(円)   | 増減額<br>(円) | 増減率         |
| 販売・サービス系    | レジ                          | 1,008        | 979             | 29         | 3.0%        | 1,006         | 2          | 0.2%        |
|             | 販売                          | 1,048        | 1,015           | 33         | 3.3%        | 1,046         | 2          | 0.2%        |
|             | アパレル販売                      | 1,036        | 992             | 44         | 4.4%        | 1,042         | ▲ 6        | -0.6%       |
|             | 化粧品販売                       | 977          | 945             | 32         | 3.4%        | 980           | ▲ 3        | -0.3%       |
|             | コンビニスタッフ                    | 984          | 951             | 33         | 3.5%        | 981           | 3          | 0.3%        |
|             | ホールスタッフ(パチンコ・遊技場)           | 1,257        | 1,257           | 0          | 0.0%        | 1,248         | 9          | 0.7%        |
|             | レジャー施設業務全般                  | 1,082        | 1,053           | 29         | 2.8%        | 1,085         | ▲ 3        | -0.3%       |
|             | ホテルフロント                     | 1,109        | 1,087           | 22         | 2.0%        | 1,107         | 2          | 0.2%        |
|             | ホテルスタッフ                     | 1,072        | 1,019           | 53         | 5.2%        | 1,056         | 16         | 1.5%        |
|             | 宿泊施設関連(旅館・民宿)               | 1,129        | 1,085           | 44         | 4.1%        | 1,099         | 30         | 2.7%        |
|             | イベントスタッフ(設営・運営など)           | 1,176        | 1,093           | 83         | 7.6%        | 1,128         | 48         | 4.3%        |
|             | チラシ配布、キャンペーンスタッフ            | 1,212        | 1,073           | 139        | 13.0%       | 1,180         | 32         | 2.7%        |
|             | カーディーラー                     | 1,060        | 1,003           | 57         | 5.7%        | 1,043         | 17         | 1.6%        |
|             | 家事支援                        | 1,090        | 1,076           | 14         | 1.3%        | 1,110         | ▲ 20       | -1.8%       |
|             | その他(販売)                     | 1,043        | 1,003           | 40         | 4.0%        | 1,031         | 12         | 1.2%        |
|             | その他(サービス)                   | 1,082        | 1,064           | 18         | 1.7%        | 1,090         | ▲ 8        | -0.7%       |
| 販売・サービス系 全体 | 1,052                       | 1,017        | 35              | 3.4%       | 1,049       | 3             | 0.3%       |             |
| フード系        | ホールスタッフ(飲食店)                | 1,042        | 1,000           | 42         | 4.2%        | 1,038         | 4          | 0.4%        |
|             | 調理・コック・板前(見習含む)             | 1,038        | 1,000           | 38         | 3.8%        | 1,031         | 7          | 0.7%        |
|             | ファストフード                     | 1,085        | 980             | 105        | 10.7%       | 1,050         | 35         | 3.3%        |
|             | パン職人・パティシエ                  | 1,004        | 971             | 33         | 3.4%        | 1,002         | 2          | 0.2%        |
|             | 洗い場・パントリー                   | 1,044        | 996             | 48         | 4.8%        | 1,029         | 15         | 1.5%        |
|             | 食品製造・販売                     | 1,009        | 980             | 29         | 3.0%        | 1,009         | 0          | 0.0%        |
|             | その他                         | 1,015        | 989             | 26         | 2.6%        | 1,017         | ▲ 2        | -0.2%       |
|             | フード系 全体                     | 1,037        | 996             | 41         | 4.1%        | 1,030         | 7          | 0.7%        |
| 製造・物流・清掃系   | 組立工                         | 1,070        | 1,038           | 32         | 3.1%        | 1,122         | ▲ 52       | -4.6%       |
|             | 製造・生産(重工業除く)                | 1,118        | 1,086           | 32         | 2.9%        | 1,113         | 5          | 0.4%        |
|             | 物流作業                        | 1,073        | 1,040           | 33         | 3.2%        | 1,077         | ▲ 4        | -0.4%       |
|             | 発送・仕分け・梱包                   | 1,065        | 1,043           | 22         | 2.1%        | 1,080         | ▲ 15       | -1.4%       |
|             | 構内作業・フォークリフト                | 1,263        | 1,212           | 51         | 4.2%        | 1,284         | ▲ 21       | -1.6%       |
|             | ドライバー・配送・デリバリー              | 1,086        | 1,053           | 33         | 3.1%        | 1,096         | ▲ 10       | -0.9%       |
|             | ドライバー(中型・大型・バス・タクシー)        | 1,161        | 1,141           | 20         | 1.8%        | 1,138         | 23         | 2.0%        |
|             | 清掃・洗浄・クリーニング                | 1,046        | 1,015           | 31         | 3.1%        | 1,053         | ▲ 7        | -0.7%       |
|             | 警備員・監視員・パーキングスタッフ           | 1,076        | 1,028           | 48         | 4.7%        | 1,054         | 22         | 2.1%        |
|             | ビルメンテナンス・施設管理               | 1,039        | 1,005           | 34         | 3.4%        | 1,049         | ▲ 10       | -1.0%       |
|             | ガソリンスタンドスタッフ                | 1,017        | 1,004           | 13         | 1.3%        | 1,014         | 3          | 0.3%        |
|             | 管理人                         | 1,080        | 1,056           | 24         | 2.3%        | 1,099         | ▲ 19       | -1.7%       |
|             | その他                         | 1,099        | 1,091           | 8          | 0.7%        | 1,149         | ▲ 50       | -4.4%       |
|             | 製造・物流・清掃系 全体                | 1,070        | 1,041           | 29         | 2.8%        | 1,079         | ▲ 9        | -0.8%       |
| 事務系         | 受付                          | 1,038        | 1,034           | 4          | 0.4%        | 1,042         | ▲ 4        | -0.4%       |
|             | 一般事務                        | 1,073        | 1,047           | 26         | 2.5%        | 1,072         | 1          | 0.1%        |
|             | 電話対応                        | 1,064        | 1,036           | 28         | 2.7%        | 1,060         | 4          | 0.4%        |
|             | コールセンタースタッフ                 | 1,276        | 1,248           | 28         | 2.2%        | 1,239         | 37         | 3.0%        |
|             | データ入力                       | 1,106        | 1,114           | ▲ 8        | -0.7%       | 1,094         | 12         | 1.1%        |
|             | 医療事務                        | 1,006        | 977             | 29         | 3.0%        | 998           | 8          | 0.8%        |
|             | その他                         | 1,070        | 1,043           | 27         | 2.6%        | 1,065         | 5          | 0.5%        |
|             | 事務系 全体                      | 1,066        | 1,048           | 18         | 1.7%        | 1,064         | 2          | 0.2%        |
| 営業系         | 営業                          | 1,120        | 1,107           | 13         | 1.2%        | 1,125         | ▲ 5        | -0.4%       |
|             | その他                         | 1,083        | 1,061           | 22         | 2.1%        | 1,104         | ▲ 21       | -1.9%       |
| 営業系 全体      | 1,092                       | 1,073        | 19              | 1.8%       | 1,108       | ▲ 16          | -1.4%      |             |
| 専門職系        | 看護師                         | 1,598        | 1,680           | ▲ 82       | -4.9%       | 1,574         | 24         | 1.5%        |
|             | 医療関係従事者                     | 1,266        | 1,216           | 50         | 4.1%        | 1,230         | 36         | 2.9%        |
|             | 介護スタッフ                      | 1,117        | 1,082           | 35         | 3.2%        | 1,123         | ▲ 6        | -0.5%       |
|             | 訪問介護員(ホームヘルパー)              | 1,177        | 1,169           | 8          | 0.7%        | 1,228         | ▲ 51       | -4.2%       |
|             | 介護福祉士                       | 1,146        | 1,213           | ▲ 67       | -5.5%       | 1,147         | ▲ 1        | -0.1%       |
|             | サービス管理責任者・サービス提供責任者(介護・福祉系) | 1,240        | 1,139           | 101        | 8.9%        | 1,237         | 3          | 0.2%        |
|             | 美容師・理容師                     | 1,090        | 1,027           | 63         | 6.1%        | 1,094         | ▲ 4        | -0.4%       |
|             | 美容系職種                       | 1,023        | 1,000           | 23         | 2.3%        | 1,026         | ▲ 3        | -0.3%       |
|             | スポーツインストラクター                | 1,056        | 1,166           | ▲ 110      | -9.4%       | 1,060         | ▲ 4        | -0.4%       |
|             | 塾講師                         | 1,314        | 1,387           | ▲ 73       | -5.3%       | 1,326         | ▲ 12       | -0.9%       |
|             | 保育士                         | 1,090        | 1,073           | 17         | 1.6%        | 1,093         | ▲ 3        | -0.3%       |
|             | 家庭教師                        | 1,304        | 1,288           | 16         | 1.2%        | 1,265         | 39         | 3.1%        |
|             | 幼稚園教諭                       | 1,149        | 1,072           | 77         | 7.2%        | 1,125         | 24         | 2.1%        |
|             | プログラマー・エンジニア                | 1,064        | 1,053           | 11         | 1.0%        | 1,114         | ▲ 50       | -4.5%       |
|             | その他                         | 1,069        | 1,105           | ▲ 36       | -3.3%       | 1,114         | ▲ 45       | -4.0%       |
|             | 専門職系 全体                     | 1,187        | 1,224           | ▲ 37       | -3.0%       | 1,209         | ▲ 22       | -1.8%       |
|             | <b>東海 全体</b>                | <b>1,061</b> | <b>1,031</b>    | <b>30</b>  | <b>2.9%</b> | <b>1,061</b>  | <b>0</b>   | <b>0.0%</b> |

※大分類の「その他」は省略。

※各数値は四捨五入しているため、増減額および率が表記内の数値を集計した結果と一致しない場合がある。

2023年5月19日

## 2-4. 関西（大阪府、兵庫県、京都府、奈良県、滋賀県、和歌山県）

| 大分類          | 小分類                         | 今月           | 前年同月比較(2022年4月) |             |              | 前月比較(2023年3月) |              |       |
|--------------|-----------------------------|--------------|-----------------|-------------|--------------|---------------|--------------|-------|
|              |                             | 平均時給<br>(円)  | 平均時給<br>(円)     | 増減額<br>(円)  | 増減率          | 平均時給<br>(円)   | 増減額<br>(円)   | 増減率   |
| 販売・サービス系     | レジ                          | 1,036        | 993             | 43          | 4.3%         | 1,036         | 0            | 0.0%  |
|              | 販売                          | 1,047        | 1,072           | ▲ 25        | -2.3%        | 1,050         | ▲ 3          | -0.3% |
|              | アパレル販売                      | 1,045        | 994             | 51          | 5.1%         | 1,047         | ▲ 2          | -0.2% |
|              | 化粧品販売                       | 1,034        | 969             | 65          | 6.7%         | 1,017         | 17           | 1.7%  |
|              | コンビニスタッフ                    | 1,014        | 979             | 35          | 3.6%         | 1,015         | ▲ 1          | -0.1% |
|              | ホールスタッフ(パチンコ・遊技場)           | 1,310        | 1,295           | 15          | 1.2%         | 1,306         | 4            | 0.3%  |
|              | レジャー施設業務全般                  | 1,094        | 1,041           | 53          | 5.1%         | 1,087         | 7            | 0.6%  |
|              | ホテルフロント                     | 1,158        | 1,330           | ▲ 172       | -12.9%       | 1,177         | ▲ 19         | -1.6% |
|              | ホテルスタッフ                     | 1,141        | 1,107           | 34          | 3.1%         | 1,134         | 7            | 0.6%  |
|              | 宿泊施設関連(旅館・民宿)               | 1,154        | 1,082           | 72          | 6.7%         | 1,112         | 42           | 3.8%  |
|              | イベントスタッフ(設営・運営など)           | 1,191        | 1,268           | ▲ 77        | -6.1%        | 1,168         | 23           | 2.0%  |
|              | チラシ配布、キャンペーンスタッフ            | 1,287        | 1,206           | 81          | 6.7%         | 1,229         | 58           | 4.7%  |
|              | カーディーラー                     | 1,066        | 1,021           | 45          | 4.4%         | 1,071         | ▲ 5          | -0.5% |
|              | 家事支援                        | 1,110        | 1,039           | 71          | 6.8%         | 1,099         | 11           | 1.0%  |
|              | 販売・サービス系 全体                 | 1,088        | 1,082           | 6           | 0.6%         | 1,087         | 1            | 0.1%  |
| フード系         | ホールスタッフ(飲食店)                | 1,069        | 1,021           | 48          | 4.7%         | 1,067         | 2            | 0.2%  |
|              | 調理・コック・板前(見習含む)             | 1,062        | 1,013           | 49          | 4.8%         | 1,054         | 8            | 0.8%  |
|              | ファストフード                     | 1,093        | 987             | 106         | 10.7%        | 1,068         | 25           | 2.3%  |
|              | パン職人・パティシエ                  | 1,052        | 999             | 53          | 5.3%         | 1,054         | ▲ 2          | -0.2% |
|              | 洗い場・パントリー                   | 1,081        | 1,029           | 52          | 5.1%         | 1,062         | 19           | 1.8%  |
|              | 食品製造・販売                     | 1,048        | 1,022           | 26          | 2.5%         | 1,054         | ▲ 6          | -0.6% |
|              | その他                         | 1,045        | 1,007           | 38          | 3.8%         | 1,040         | 5            | 0.5%  |
|              | フード系 全体                     | 1,065        | 1,016           | 49          | 4.8%         | 1,060         | 5            | 0.5%  |
| 製造・物流・清掃系    | 組立工                         | 1,094        | 1,185           | ▲ 91        | -7.7%        | 1,195         | ▲ 101        | -8.5% |
|              | 製造・生産(重工業除く)                | 1,217        | 1,187           | 30          | 2.5%         | 1,211         | 6            | 0.5%  |
|              | 物流作業                        | 1,128        | 1,109           | 19          | 1.7%         | 1,146         | ▲ 18         | -1.6% |
|              | 発送・仕分け・梱包                   | 1,121        | 1,107           | 14          | 1.3%         | 1,141         | ▲ 20         | -1.8% |
|              | 構内作業・フォークリフト                | 1,367        | 1,323           | 44          | 3.3%         | 1,344         | 23           | 1.7%  |
|              | ドライバー・配送・デリバリー              | 1,108        | 1,082           | 26          | 2.4%         | 1,133         | ▲ 25         | -2.2% |
|              | ドライバー(中型・大型・バス・タクシー)        | 1,234        | 1,158           | 76          | 6.6%         | 1,224         | 10           | 0.8%  |
|              | 清掃・洗浄・クリーニング                | 1,095        | 1,114           | ▲ 19        | -1.7%        | 1,106         | ▲ 11         | -1.0% |
|              | 警備員・監視員・バーキングスタッフ           | 1,087        | 1,029           | 58          | 5.6%         | 1,095         | ▲ 8          | -0.7% |
|              | ビルメンテナンス・施設管理               | 1,077        | 1,041           | 36          | 3.5%         | 1,079         | ▲ 2          | -0.2% |
|              | ガソリンスタンドスタッフ                | 1,056        | 1,019           | 37          | 3.6%         | 1,055         | 1            | 0.1%  |
|              | 管理人                         | 1,104        | 1,039           | 65          | 6.3%         | 1,090         | 14           | 1.3%  |
|              | その他                         | 1,101        | 1,122           | ▲ 21        | -1.9%        | 1,169         | ▲ 68         | -5.8% |
|              | 製造・物流・清掃系 全体                | 1,113        | 1,106           | 7           | 0.6%         | 1,129         | ▲ 16         | -1.4% |
| 事務系          | 受付                          | 1,113        | 1,060           | 53          | 5.0%         | 1,127         | ▲ 14         | -1.2% |
|              | 一般事務                        | 1,209        | 1,293           | ▲ 84        | -6.5%        | 1,210         | ▲ 1          | -0.1% |
|              | 電話対応                        | 1,206        | 1,163           | 43          | 3.7%         | 1,226         | ▲ 20         | -1.6% |
|              | コールセンタースタッフ                 | 1,409        | 1,585           | ▲ 176       | -11.1%       | 1,405         | 4            | 0.3%  |
|              | データ入力                       | 1,305        | 1,280           | 25          | 2.0%         | 1,275         | 30           | 2.4%  |
|              | 医療事務                        | 1,047        | 1,009           | 38          | 3.8%         | 1,051         | ▲ 4          | -0.4% |
|              | その他                         | 1,129        | 1,119           | 10          | 0.9%         | 1,169         | ▲ 40         | -3.4% |
|              | 事務系 全体                      | 1,196        | 1,233           | ▲ 37        | -3.0%        | 1,210         | ▲ 14         | -1.2% |
| 営業系          | 営業                          | 1,308        | 1,732           | ▲ 424       | -24.5%       | 1,367         | ▲ 59         | -4.3% |
|              | その他                         | 1,109        | 1,041           | 68          | 6.5%         | 1,095         | 14           | 1.3%  |
|              | 営業系 全体                      | 1,153        | 1,405           | ▲ 252       | -17.9%       | 1,155         | ▲ 2          | -0.2% |
| 専門職系         | 看護師                         | 1,760        | 1,781           | ▲ 21        | -1.2%        | 1,808         | ▲ 48         | -2.7% |
|              | 医療関係従事者                     | 1,240        | 1,195           | 45          | 3.8%         | 1,245         | ▲ 5          | -0.4% |
|              | 介護スタッフ                      | 1,180        | 1,144           | 36          | 3.1%         | 1,184         | ▲ 4          | -0.3% |
|              | 訪問介護員(ホームヘルパー)              | 1,330        | 1,246           | 84          | 6.7%         | 1,317         | 13           | 1.0%  |
|              | 介護福祉士                       | 1,395        | 1,324           | 71          | 5.4%         | 1,354         | 41           | 3.0%  |
|              | サービス管理責任者・サービス提供責任者(介護・福祉系) | 1,154        | 1,129           | 25          | 2.2%         | 1,176         | ▲ 22         | -1.9% |
|              | 美容師・理容師                     | 1,079        | 1,090           | ▲ 11        | -1.0%        | 1,099         | ▲ 20         | -1.8% |
|              | 美容系職種                       | 1,174        | 1,131           | 43          | 3.8%         | 1,133         | 41           | 3.6%  |
|              | スポーツインストラクター                | 1,120        | 1,065           | 55          | 5.2%         | 1,108         | 12           | 1.1%  |
|              | 塾講師                         | 1,398        | 1,505           | ▲ 107       | -7.1%        | 1,397         | 1            | 0.1%  |
|              | 保育士                         | 1,133        | 1,110           | 23          | 2.1%         | 1,135         | ▲ 2          | -0.2% |
|              | 家庭教師                        | 1,331        | 1,329           | 2           | 0.2%         | 1,309         | 22           | 1.7%  |
|              | 幼稚園教諭                       | 1,138        | 1,110           | 28          | 2.5%         | 1,154         | ▲ 16         | -1.4% |
|              | プログラマー・エンジニア                | 1,085        | 1,239           | ▲ 154       | -12.4%       | 1,204         | ▲ 119        | -9.9% |
|              | その他                         | 1,109        | 1,141           | ▲ 32        | -2.8%        | 1,185         | ▲ 76         | -6.4% |
| 専門職系 全体      | 1,249                       | 1,284        | ▲ 35            | -2.7%       | 1,282        | ▲ 33          | -2.6%        |       |
| <b>関西 全体</b> | <b>1,106</b>                | <b>1,096</b> | <b>10</b>       | <b>0.9%</b> | <b>1,114</b> | <b>▲ 8</b>    | <b>-0.7%</b> |       |

※大分類の「その他」は省略。

※各数値は四捨五入しているため、増減額および率が表記内の数値を集計した結果と一致しない場合がある。