

2024年9月25日



「飲みたい街ランキング 2024」発表！

5年連続「新宿」が首位！

「コスパの良いイメージがある街」では「上野」が初の首位に

株式会社リクルート（本社：東京都千代田区、代表取締役社長：北村 吉弘）の外食市場に関する調査・研究機関『ホットペッパーグルメ外食総研』は、2024年9月25日開催の「ホットペッパーグルメ外食総研セミナー」にて、「飲みたい街ランキング 2024」を発表しましたので、調査結果の一部を抜粋してご報告いたします。

■飲みたい街ランキング調査結果概要

■飲みたい街ランキング TOP60

- ・総合1位は新宿で、5年連続となった
- ・上昇傾向にあるのは東京駅周辺、赤坂見附、大森・蒲田、秋葉原
- ・下北沢は2019年以降初めてTop20入り
- ・21位以下、60位圏内で上昇傾向にあるのは町田、柏、八王子、秋葉原、溝の口、五反田
- ・町田、柏、八王子、溝の口、五反田が過去最高位につけた

■初めて会う異性と飲みたい街(20～30代のみ) TOP20

- ・総合ランキングより大きく順位を上げた(20ランク以上)のが表参道、台場、青山
- ・男女ともTop20内、かつ男性が女性よりも8ランク以上上位につけたのは代官山、赤坂見附

■コスパの良いイメージがある街 TOP20

- ・前年3位の上野が1位となった
- ・前年から急上昇した街は横浜駅周辺、渋谷、吉祥寺、阿佐ヶ谷、立川、中野

■飲む頻度が高い人の本当は教えたくない、推しの街 TOP20

・週に1回以上と外食で飲む頻度が高い人に絞ってみると代官山、台場、人形町、歌舞伎町、二子玉川、荻窪・西荻窪、月島、鎌倉がTop20にランクインした

■『ホットペッパーグルメ外食総研』 研究員からのコメント

- ・SNSなどの情報源の拡大、一人外食の普及やコスパ・タイパ思考の高まりなどの変化が順位の変動に影響を及ぼしているように見えます。
- ・再開発や集客力の高い施設（ショッピングモールなど）によって人の流れが変わり、注目を集める街が各地で見られ、今後も変動がありそうです。



『ホットペッパーグルメ外食総研』
研究員 田中 直樹

本件に関する
お問い合わせ先

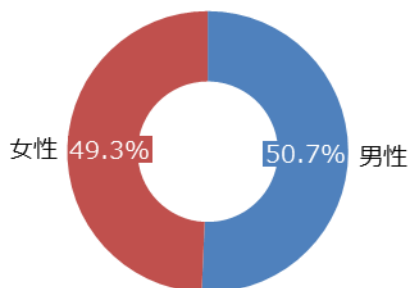
<https://www.recruit.co.jp/support/form/>

2024年9月25日

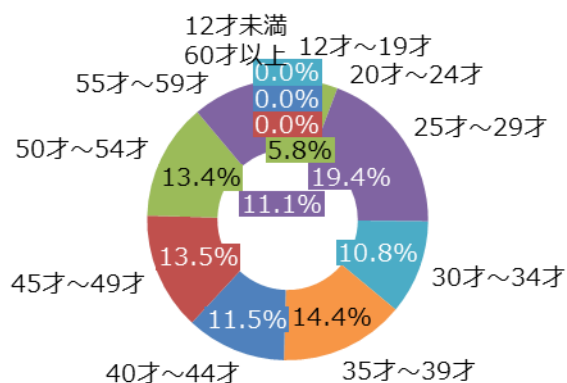
調査名	飲みたい街・飲んでいる街ランキング	
調査会社	株式会社マクロミル	
調査概要	調査範囲	関東4都県（東京・神奈川・千葉・埼玉）
	サンプル数	2,858 ※過去1年間で1回以上、飲酒を伴う外食をしたことがある人が対象
調査時期	2024年8月9日～12日	
備考	<ul style="list-style-type: none"> 回答選択肢「その他の都道府県」「東京都その他」「神奈川県その他」「千葉県その他」「埼玉県その他」を除いて集計 選択肢の数…東京都 66 / 神奈川県 40 / 千葉県 48 / 埼玉県 43 	

●回答者属性

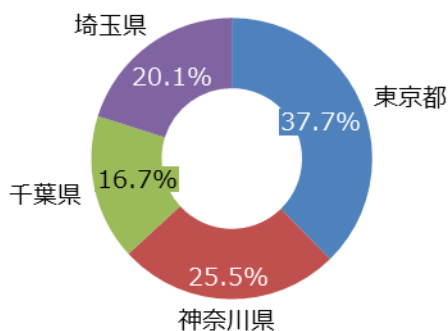
<性別>



<年齢>



<居住都県>



■集計方法

『ホットペッパーグルメ外食総研』が選定した首都圏のエリアの中から3つの街を選び、1位3点、2位2点、3位1点で得点を算出

● 得点制のランキングの集計方法

Q.『●●な時に飲みたい街は？』



A.各Qごとに1～3位まで街を選択

Rank	Town	Score
①	新宿	3pt
②	渋谷	2pt
③	銀座	1pt

順位に応じてスコアリング
→ 合計点でランク化

■飲みたい街ランキング TOP60

- ・総合1位は新宿で、5年連続となった
- ・上昇傾向にあるのは東京駅周辺、赤坂見附、大森・蒲田、秋葉原
- ・下北沢は2019年以降初めてTop20入り
- ・21位以下、60位圏内で上昇傾向にあるのは町田、柏、八王子、秋葉原、溝の口、五反田
- ・町田、柏、八王子、溝の口、五反田が過去最高位につけた

■上昇傾向(2019年より順位が5ランク以上上昇、かつ2023年より順位が上昇)

■過去最高位

順位	街	都県	得点	順位	街	都県	得点
1	新宿	東京都	782	31	三軒茶屋	東京都	148
2	銀座	東京都	504	32	荻窪・西荻窪	東京都	144
3	東京駅周辺	東京都	502	32	船橋	千葉県	144
4	横浜駅周辺	神奈川県	467	34	川崎	神奈川県	140
5	池袋	東京都	440	35	神田	東京都	139
6	新橋	東京都	417	35	浜松町	東京都	139
7	上野	東京都	386	37	柏	千葉県	136
8	恵比寿	東京都	358	38	歌舞伎町	東京都	134
9	吉祥寺	東京都	339	39	麻布十番	東京都	120
10	渋谷	東京都	337	39	関内	神奈川県	120
11	みなとみらい	神奈川県	311	41	日本橋	東京都	118
12	赤羽	東京都	301	42	表参道	東京都	115
13	赤坂見附	東京都	286	43	中野	東京都	113
14	大宮	埼玉県	279	44	桜木町	神奈川県	110
15	有楽町	東京都	253	45	月島	東京都	108
16	六本木	東京都	241	45	八王子	東京都	108
17	大森・蒲田	東京都	222	47	高円寺	東京都	105
18	下北沢	東京都	205	47	自由が丘	東京都	105
19	浅草	東京都	201	47	秋葉原	東京都	105
20	横浜中華街	神奈川県	193	50	品川・田町	東京都	104
21	野毛	神奈川県	174	51	台場	東京都	101
22	北千住	東京都	173	52	人形町	東京都	100
22	立川	東京都	173	53	溝の口	神奈川県	98
24	代官山	東京都	172	54	二子玉川	東京都	96
25	神楽坂	東京都	170	54	五反田	東京都	96
26	新大久保	東京都	160	54	目黒	東京都	96
26	亀戸	東京都	160	57	川越	埼玉県	95
28	中目黒	東京都	158	57	千葉駅周辺	千葉県	95
29	町田	東京都	154	59	御茶ノ水	東京都	94
30	錦糸町	東京都	150	60	鎌倉	神奈川県	90

2024年9月25日

■初めて会う異性と飲みたい街(20~30代のみ) TOP20

- ・総合ランキングより大きく順位を上げた(20 ランク以上) のが表参道、台場、青山
- ・男女とも Top20 内、かつ男性が女性よりに 8 ランク以上上位につけたのは代官山、赤坂見附

■「総合ランキング」とのギャップが大きい(20 ランク以上)

■男女とも Top20 内かつ男女で順位差あり(8 ランク以上) ※男性「高」・女性「低」

全体(20~30代のみ)					男性(20~30代のみ)					女性(20~30代のみ)				
順位	街	都県	得点	総合順位	順位	街	都県	得点	総合順位	順位	街	都県	得点	総合順位
1	新宿	東京都	212	1	1	新宿	東京都	105	1	1	恵比寿	東京都	118	8
2	恵比寿	東京都	175	8	2	渋谷	東京都	75	10	2	新宿	東京都	107	1
3	東京駅周辺	東京都	162	3	3	東京駅周辺	東京都	67	3	3	東京駅周辺	東京都	95	3
4	渋谷	東京都	141	10	4	代官山	東京都	63	24	4	銀座	東京都	75	2
5	みなとみらい	神奈川県	132	11	5	池袋	東京都	61	5	5	有楽町	東京都	72	15
6	銀座	東京都	125	2	6	みなとみらい	神奈川県	60	11	5	みなとみらい	神奈川県	72	11
7	横浜駅周辺	神奈川県	115	4	7	恵比寿	東京都	57	8	7	渋谷	東京都	66	10
8	六本木	東京都	108	16	8	銀座	東京都	50	2	8	横浜駅周辺	神奈川県	65	4
9	表参道	東京都	106	42	8	横浜駅周辺	神奈川県	50	4	9	六本木	東京都	64	16
10	池袋	東京都	104	5	10	台場	東京都	48	51	10	表参道	東京都	62	42
11	代官山	東京都	103	24	11	赤坂見附	東京都	46	13	11	上野	東京都	47	7
12	有楽町	東京都	97	15	12	表参道	東京都	44	42	12	池袋	東京都	43	5
13	台場	東京都	79	51	12	六本木	東京都	44	16	13	代官山	東京都	40	24
14	上野	東京都	77	7	14	大森・蒲田	東京都	41	17	13	中目黒	東京都	40	28
15	赤坂見附	東京都	72	13	15	自由が丘	東京都	32	47	15	吉祥寺	東京都	37	9
16	吉祥寺	東京都	68	9	16	吉祥寺	東京都	31	9	16	大宮	埼玉県	32	14
16	中目黒	東京都	68	28	17	上野	東京都	30	7	17	台場	東京都	31	51
18	大宮	埼玉県	60	14	18	麻布十番	東京都	29	39	18	青山	東京都	28	80
19	大森・蒲田	東京都	57	17	19	三軒茶屋	東京都	28	31	19	新橋	東京都	27	6
20	青山	東京都	52	80	19	中目黒	東京都	28	28	20	赤坂見附	東京都	26	13
					19	大宮	埼玉県	28	14	20	目黒	東京都	26	54

■コスパの良いイメージがある街 TOP20

- ・前年 3 位の上野が 1 位となった
- ・前年から急上昇した街は横浜駅周辺、渋谷、吉祥寺、阿佐ヶ谷、立川、中野

■前年より 5 ランク以上上昇

順位	街	都県	得点	2024総合順位	2023順位
1	上野	東京都	1257	7	3
2	赤羽	東京都	723	12	1
3	新橋	東京都	661	6	2
4	新宿	東京都	493	1	5
5	大森・蒲田	東京都	453	17	8
6	池袋	東京都	362	5	7
7	北千住	東京都	359	22	6
8	野毛	神奈川県	336	21	4
9	横浜駅周辺	神奈川県	319	4	17
10	渋谷	東京都	279	10	16
11	亀戸	東京都	271	26	-
12	大宮	埼玉県	269	14	12
13	高円寺	東京都	250	47	11
14	吉祥寺	東京都	221	9	22
15	立石	東京都	215	76	9
16	下北沢	東京都	213	18	15
17	錦糸町	東京都	208	30	13
18	阿佐ヶ谷	東京都	200	64	38
19	立川	東京都	196	22	30
19	中野	東京都	196	43	26

2024年9月25日

■ 飲む頻度が高い人の本当は教えたくない、推しの街 TOP20

・週に1回以上と外食で飲む頻度が高い人に絞ってみると代官山、台場、人形町、歌舞伎町、二子玉川、荻窪・西荻窪、月島、鎌倉がTop20にランクインする

■ 前年より5ランク以上上昇

■ 「飲みたい街」総合順位から10ランク以上ダウン

※過去1年間で飲みに行った街を複数選択してもらう設問での得票数の合計値

週に1回以上外食で飲酒する人 (n=713)				
順位	街	都県	得票数 (※)	総合順位
1	東京駅周辺	東京都	110	3
2	赤坂見附	東京都	78	13
3	渋谷	東京都	71	10
4	代官山	東京都	58	24
5	みなとみらい	神奈川県	55	11
6	大森・蒲田	東京都	52	17
6	銀座	東京都	52	2
8	台場	東京都	47	51
9	人形町	東京都	45	52
10	下北沢	東京都	41	18
10	新宿	東京都	41	1
12	歌舞伎町	東京都	40	38
13	吉祥寺	東京都	39	9
13	上野	東京都	39	7
15	恵比寿	東京都	34	8
16	赤羽	東京都	32	12
17	横浜駅周辺	神奈川県	31	4
18	二子玉川	東京都	30	54
18	荻窪・西荻窪	東京都	30	32
20	月島	東京都	29	45
20	浅草	東京都	29	19
20	鎌倉	神奈川県	29	60

■ 『ホットペッパーグルメ外食総研』トレンド座談会とは

シーズンごとに“今”はやりの外食トレンドを発表する、リクルートの外食のプロフェッショナル集団による座談会。アンケート調査や、レストランの現場から“生の声”を聞き、「外食のリアル」を語ります。メンバーは、飲食トレンドの数値化・可視化を行う『ホットペッパーグルメ外食総研』の研究者をはじめ、女子トレンド、高級店トレンドなど、さまざまな分野のスペシャリストで構成されます。

リクルートグループについて

1960年の創業以来、リクルートグループは、就職・結婚・進学・住宅・自動車・旅行・飲食・美容などの領域において、一人ひとりのライフスタイルに応じたより最適な選択肢を提供してきました。現在、HRテクノロジー、マッチング&ソリューション、人材派遣の3事業を軸に、60を超える国・地域で事業を展開しています。リクルートグループは、新しい価値の創造を通じ、社会からの期待に応え、一人ひとりが輝く豊かな世界の実現に向けて、より多くの『まだ、ここにはない、出会い。』を提供していきます。

詳しくはこちらをご覧ください。

リクルートグループ：<https://recruit-holdings.com/ja/> リクルート：<https://www.recruit.co.jp/>