

「SUUMO住みたい街ランキング2025 首都圏版」

「横浜」が8年連続で1位を獲得

「大宮」は得点アップして横浜に迫る

「船橋」「立川」「柏」「藤沢」などの郊外駅が過去最高位に

株式会社リクルート（本社：東京都千代田区 代表取締役社長：北村 吉弘）では、首都圏(東京都・神奈川県・埼玉県・千葉県・茨城県)に居住している人を対象に実施したWEBアンケート形式による「SUUMO住みたい街ランキング2025 首都圏版」を集計しましたので、概要をご報告いたします。（※は複数の駅の得点を合算しています。詳しくはP3~4を参照ください）

【首都圏】住みたい街（駅）ランキング（→P5）

2025年 順位	2024年 順位	2023年 順位	2022年 順位	2021年 順位	2020年 順位	2019年 順位	2018年 順位	駅名（代表的な沿線名）	2025年 得点
1位	1位	1位	1位	1位	1位	1位	1位	横浜（JR京浜東北線）	1607
2位	2位	3位	3位	4位	4位	4位	9位	大宮（JR京浜東北線）	1088
3位	3位	2位	2位	3位	3位	3位	3位	吉祥寺（JR中央線）	868
4位	4位	4位	4位	2位	2位	2位	2位	恵比寿（JR山手線）	826
5位	9位	9位	13位	13位	12位	15位	16位	東京（JR山手線）	733
6位	7位	7位	9位	9位	8位	11位	5位	池袋（JR山手線）	716
7位	5位	5位	7位	7位	7位	5位	7位	新宿（JR山手線）※1	703
8位	8位	11位	8位	6位	6位	6位	4位	品川（JR山手線）	690
9位	6位	6位	6位	5位	5位	7位	8位	目黒（JR山手線）	656
10位	11位	9位	11位	11位	11位	13位	11位	渋谷（JR山手線）	639
11位	10位	12位	5位	8位	10位	8位	10位	浦和（JR京浜東北線）	580
12位	14位	14位	14位	14位	20位	9位	6位	武蔵小杉（東急東横線）	515
13位	12位	8位	10位	12位	13位	10位	14位	鎌倉（江ノ島電鉄線）	495
14位	17位	18位	15位	22位	21位	24位	18位	船橋（JR総武線）※2	487
15位	22位	19位	23位	25位	23位	18位	22位	立川（JR中央線）※3	451
16位	15位	16位	16位	39位	49位	41位	46位	流山おおたかの森（つくばエクスプレス）	449
17位	18位	21位	19位	18位	14位	14位	15位	中野（JR中央線）	444
18位	19位	20位	24位	20位	32位	34位	27位	桜木町（JR京浜東北線）	442
19位	25位	25位	21位	23位	25位	26位	21位	柏（JR常磐線）	427
20位	13位	13位	12位	10位	9位	12位	11位	中目黒（東急東横線）	420
21位	16位	17位	22位	19位	36位	22位	30位	舞浜（JR京葉線）	415
22位	23位	28位	20位	28位	22位	20位	23位	北千住（東京メトロ千代田線）	403
23位	31位	35位	25位	30位	30位	30位	35位	藤沢（JR東海道本線）	384
24位	26位	27位	34位	52位	51位	50位	52位	有楽町（JR山手線）※4	380
25位	28位	29位	29位	26位	38位	35位	51位	つくば（つくばエクスプレス）	369
26位	21位	22位	17位	15位	19位	23位	29位	さいたま新都心（JR京浜東北線）	366
27位	29位	34位	30位	46位	43位	38位	38位	川越（東武東上線）	349
28位	35位	31位	33位	33位	43位	33位	42位	和光市（東武東上線）	344
29位	20位	15位	18位	16位	15位	20位	25位	表参道（東京メトロ銀座線）	340
30位	27位	24位	26位	17位	16位	19位	13位	自由が丘（東急東横線）	339

【首都圏】得点ジャンプアップした街（駅）ランキング（→P10）

2025年 順位	駅名（代表的な沿線名）	2024年と 2025年の 得点差
1位	東京（JR山手線）	+114点
2位	上野（JR山手線）	+72点
3位	渋谷（JR山手線）	+71点
4位	藤沢（JR東海道本線）	+63点
5位	豊洲（東京メトロ有楽町線）	+59点
5位	大船（JR東海道本線）	+59点
7位	品川（JR山手線）	+56点
7位	柏（JR常磐線）	+56点
9位	池袋（JR山手線）	+50点
10位	代々木（JR山手線）	+47点

【首都圏】穴場だと思える街（駅）ランキング（→P18）

2025年 順位	駅名（代表的な沿線名）	2025年 得点
1位	北千住（東京メトロ千代田線）	98
2位	大宮（JR京浜東北線）	78
3位	和光市（東武東上線）	76
4位	練馬（西武有楽町線）	57
5位	所沢（西武池袋線）	49
6位	流山おおたかの森（つくばエクスプレス）	45
7位	小竹向原（東京メトロ有楽町線）	44
7位	横浜（JR京浜東北線）	44
9位	柏（JR常磐線）	43
10位	川口（JR京浜東北線）	42

<注目エリア解説>

横浜（→P34）、大宮（→P35）、立川（→P36）、柏（→P37）、藤沢（→P38）、上野（→P39）

本件に関する
お問い合わせ先

<https://www.recruit.co.jp/support/form/>

■ **調査目的** 東京都、神奈川県、埼玉県、千葉県、茨城県の住みたい街（駅）や自治体を明らかにすること。またその選択理由を把握すること。

■ **調査対象** 東京都、神奈川県、埼玉県、千葉県、茨城県在住の20歳～49歳の男女。令和2年国勢調査の構成に合わせて、都道府県×性別×年代で以下のように割付けた。

		東京都	神奈川県	埼玉県	千葉県	茨城県	計
男性	20代	565	329	246	214	90	1,444
	30代	636	358	278	240	107	1,619
	40代	734	478	376	317	139	2,044
女性	20代	569	311	237	202	77	1,396
	30代	620	338	262	226	96	1,542
	40代	718	457	351	300	129	1,955
計		3,842	2,271	1,750	1,499	638	10,000

2024年は茨城県男性20代回収数が不足したため、令和2年国勢調査の都道府県×性別×年代の構成比に合わせた9335サンプルにて集計した。

得点は、2025年の10000人と比較できるよう、
 $10000 \text{ (2025年の回収数)} \div 9335 \text{ (2024年の回収数)} \approx 1.07$
 を得点に掛けて補正を行った。

また、2021年までは調査数を7000人としており、
 $10000 \text{ (2025年の回収数)} \div 7000 \text{ (2021年までの回収数)} \approx 1.43$
 を得点に掛けて補正を行った。

■ **調査方法** インターネットによるアンケート調査

- ・「住みたい駅」は、画面上にプルダウンリストを3つ設置し、都道府県→沿線→駅の順で選択肢を絞り込む形。「住みたい自治体」は、都道府県→自治体の順で選択肢を絞り込む形。
- ・「住みたい駅」の対象駅は、首都圏（1都4県）（東京都、神奈川県、埼玉県、千葉県、茨城県）にある駅（新幹線の単独駅の本庄早稲田を除く）が対象。
- ・「住みたい自治体」の対象は1都4県（同上）のすべての自治体（「市区郡」まで。町村名は除く）が対象。

※ 2017年以前も調査しているが割付や聴取方法がやや違うために本レポートの過去比較は2018年以降としている

■ **調査期間** スクリーニング調査：2024年10月25日（金）～2024年12月6日（金）
 本調査：2024年11月8日（金）～2024年12月6日（金）

- スクリーニング調査対象数：539,845人
 スクリーニング調査回収数：65,759人
- 本調査有効回答数：10,000人
 （昨年）本調査：2023年11月13日（月）～2023年11月23日（木）
 本調査有効回答数：9,335人

■ **調査実施機関** 株式会社マクロミル

■調査集計方法について

<住みたい街（駅）、住みたい自治体ランキング得点の算出方法>

Q. あなたが、今後「住んでみたいと思う街（駅）」はどこですか。

- 最も住んでみたい街（駅） → 3点
- 2番目に住んでみたい街（駅） → 2点
- 3番目に住んでみたい街（駅） → 1点

Q. あなたが、今後「住んでみたいと思う自治体」はどこですか。

- 最も住んでみたい自治体 → 3点
- 2番目に住んでみたい自治体 → 2点
- 3番目に住んでみたい自治体 → 1点

として、各街（駅）、各自治体ごとに各々上位3つを回答してもらい、上記ルールにて重みづけ配点をしたものを合算してランキングを作成した。

<上記以外のランキング得点の算出方法>

例) 穴場だと思う街(駅)ランキング

Q. 穴場だと思う（交通利便性や生活利便性が高いのに家賃や物件価格が割安なイメージがある）街（駅）はどこですか。（3つまで）

→1つめ、2つめ 3つめ として、街（駅）を最大3つまで回答（必須回答にはしていない）、重みづけはせずその合計数でランキングを作成した。

<複数路線が乗り入れている駅の集計方法>

複数路線が乗り入れている同名の駅については得点を合計している。

2022年より交通情報システム「駅すぱあと」（<https://route.ekispert.net/ja/rmap>）の路線図で、複数の駅が「地下通路/連絡通路で繋がっている」と表示されている場合に、同じ駅とみなし、得点を合算している。なお、このような複数路線存在する駅や、得点を合算している駅については、回答時に最も多く選択され、得点数が高かった路線・駅を代表として表示している。ただし、駅名が異なる複数の駅を合算している場合は、これまでの調査で「回答時に最も多く選択され、得点数が高かった駅」として出現した回数が多かった駅を表示し、※をつけている。

(例1)

- ①JR・京王電鉄・小田急電鉄・東京メトロ・都営地下鉄「新宿」
- ②西武鉄道「西武新宿」
- ③都営地下鉄「新宿西口」

↓

①②③は通路で繋がっているため、1つの駅とみなし合算集計。2018年～2024年の調査で「回答時に最も多く選択され、得点数が高かった駅」として出現した回数が多かった駅「新宿駅」を代表駅とした上で、「新宿駅」に乗り入れている路線の中で今回最も多く選択され、得点数が高かった路線「JR山手線」を代表沿線として表示

(例2)

- ①東武鉄道・東京メトロ・都営地下鉄「浅草」
- ②つくばエクスプレス「浅草」

↓

①と②は通路で繋がっていないため、駅名は同じだが、別々の駅として集計

■同じ駅とみなし、2022年以降得点を合算している駅一覧

(本リリースで紹介している駅のみ抜粋)

ランキング表上の順位及び得点は、太字の駅名表示

- ※1：**新宿** 西武新宿 新宿西口
- ※2：**船橋** 京成船橋
- ※3：**立川** 立川北 立川南
- ※4：**有楽町** 日比谷
- ※5：**千葉** 京成千葉
- ※6：**秋葉原** 岩本町
- ※7：**原宿** 明治神宮前
- ※8：**田町** 三田
- ※9：**後樂園** 春日
- ※10：**浜松町** 大門
- ※11：**溝の口** 武蔵溝ノ口
- ※12：**赤坂見附** 永田町
- ※13：**新越谷** 南越谷
- ※14：**東神奈川** 京急東神奈川
- ※15：**大塚** 大塚駅前
- ※16：**京王多摩センター** 小田急多摩センター 多摩センター
- ※17：**王子** 王子駅前
- ※18：**御徒町** 上野広小路 仲御徒町 上野御徒町
- ※19：**新御茶ノ水** 淡路町 小川町
- ※20：**朝霞台** 北朝霞

■2021年までは同じ駅として合算していたが、2022年以降は別駅として集計している駅

同一名の駅だが「地下通路/連絡通路でつながっている」に該当しない駅は別駅扱いに。

- **1：浅草 ①都営浅草線/東京メトロ銀座線/東武伊勢崎線の浅草駅と
②つくばエクスプレスの浅草駅を それぞれ別駅として集計

上記の駅についてはランキング表上の2021年以前の順位及び、得点は表示していない。

■街の魅力

「住んでみたい街（駅）・自治体」を選んだ人に対して、その街（駅）・自治体に住みたい理由として当てはまるものを「その他」を含めた41項目の中から複数回答してもらい、その各項目の選択率（％）を算出したもの。

■街の魅力の偏差値

上記の「街の魅力」の選択率（％）を、項目ごとの（実パーセンテージに左右されることなく）比較ができるように偏差値化したもの。なお、投票者が少ない駅や自治体では標準誤差が大きくなるため、偏差値の算出対象からは除外し、得点が60点以上の駅や自治体に対する「街（駅）・自治体に住みたい理由」の回答を基に算出した。

[首都圏（1都4県）] 住みたい街(駅)ランキング <総合>

- ・総合1位は8年連続で「横浜」。以下、2位「大宮」3位「吉祥寺」4位「恵比寿」と、上位4駅が昨年と同順位。
- ・37位「豊洲」、38位「練馬」、44位「清澄白河」、47位「大船」は昨年より10位以上順位が上がり、2018年以降で最高順位となった。
- ・上記以外では、「東京」「船橋」「立川」「桜木町」「柏」「藤沢」「有楽町」「つくば」「川越」「和光市」が2018年以降で最高順位を更新した。

■ 住みたい街(駅)ランキング<1位～50位> (首都圏(1都4県)全体/3つの限定回答)

2025	順位								駅名 (代表的な沿線名)	得点							
	2024	2023	2022	2021	2020	2019	2018	2025		2024	2023	2022	2021	2020	2019	2018	
1位	1位	1位	1位	1位	1位	1位	1位	横浜 (JR京浜東北線)	1607	1683	1560	1548	1661	1700	1730	1421	
2位	2位	3位	3位	4位	4位	4位	9位	大宮 (JR京浜東北線)	1088	1054	1059	1014	949	983	810	730	
3位	3位	2位	2位	3位	3位	3位	3位	吉祥寺 (JR中央線)	868	996	1108	1046	1051	1117	1106	1106	
4位	4位	4位	4位	2位	2位	2位	2位	恵比寿 (JR山手線)	826	952	924	991	1083	1381	1244	1174	
5位	9位	9位	13位	13位	12位	15位	16位	東京 (JR山手線)	733	619	618	559	513	547	499	480	
6位	7位	7位	9位	9位	8位	11位	5位	池袋 (JR山手線)	716	666	665	653	653	676	587	777	
7位	5位	5位	7位	7位	7位	5位	7位	新宿 (JR山手線) ※1	703	777	789	661	696	797	787	753	
8位	8位	11位	8位	6位	6位	6位	4位	品川 (JR山手線)	690	634	602	658	713	807	739	789	
9位	6位	6位	6位	5位	5位	7位	8位	目黒 (JR山手線)	656	690	681	671	756	861	711	743	
10位	11位	9位	11位	11位	11位	13位	11位	渋谷 (JR山手線)	639	568	618	569	537	583	533	574	
11位	10位	12位	5位	8位	10位	8位	10位	浦和 (JR京浜東北線)	580	602	596	677	664	613	664	614	
12位	14位	14位	14位	14位	20位	9位	6位	武蔵小杉 (東急東横線)	515	506	518	486	476	414	647	774	
13位	12位	8位	10位	12位	13位	10位	14位	鎌倉 (江ノ島電鉄線)	495	556	649	589	523	530	640	509	
14位	17位	18位	15位	22位	21位	24位	18位	船橋 (JR総武線) ※2	487	469	438	481	371	399	369	441	
15位	22位	19位	23位	25位	23位	18位	22位	立川 (JR中央線) ※3	451	407	431	379	344	376	413	401	
16位	15位	16位	16位	39位	49位	41位	46位	流山おおたかの森 (つくばエクスプレス)	449	503	468	472	277	237	280	243	
17位	18位	21位	19位	18位	14位	14位	15位	中野 (JR中央線)	444	443	407	417	423	511	501	500	
18位	19位	20位	24位	20位	32位	34位	27位	桜木町 (JR京浜東北線)	442	431	416	371	390	317	344	341	
19位	25位	25位	21位	23位	25位	26位	21位	柏 (JR常磐線)	427	371	367	405	364	363	364	403	
20位	13位	13位	12位	10位	9位	12位	11位	中目黒 (東急東横線)	420	552	528	561	617	663	567	574	
21位	16位	17位	22位	19位	36位	22位	30位	舞浜 (JR京葉線)	415	482	455	391	399	286	381	321	
22位	23位	28位	20位	28位	22位	20位	23位	北千住 (東京メトロ千代田線)	403	404	347	408	330	394	391	376	
23位	31位	35位	25位	30位	30位	30位	35位	藤沢 (JR東海道本線)	384	321	317	370	324	327	351	280	
24位	26位	27位	34位	52位	51位	50位	52位	有楽町 (JR山手線) ※4	380	367	352	316	224	233	234	221	
25位	28位	29位	29位	26位	38位	35位	51位	つくば (つくばエクスプレス)	369	359	346	356	337	284	333	224	
26位	21位	22位	17位	15位	19位	23位	29位	さいたま新都心 (JR京浜東北線)	366	409	391	466	451	430	374	324	
27位	29位	34位	30位	46位	43位	38位	38位	川越 (東武東上線)	349	335	319	348	250	270	300	271	
28位	35位	31位	33位	33位	43位	33位	42位	和光市 (東武東上線)	344	309	329	332	309	270	346	260	
29位	20位	15位	18位	16位	15位	20位	25位	表参道 (東京メトロ銀座線)	340	418	491	424	433	509	391	353	
30位	27位	24位	26位	17位	16位	19位	13位	自由が丘 (東急東横線)	339	365	370	369	431	453	393	523	
31位	24位	26位	36位	31位	38位	44位	43位	みなとみらい (みなとみらい線)	331	373	357	299	320	284	264	249	
32位	32位	44位	31位	21位	26位	26位	20位	川崎 (JR京浜東北線)	329	318	274	341	381	359	364	406	
33位	51位	43位	42位	44位	34位	36位	31位	上野 (JR山手線)	299	227	275	289	269	289	326	313	
34位	37位	32位	39位	41位	31位	28位	53位	千葉 (JR総武線) ※5	297	304	325	295	273	323	361	220	
	42位	30位	48位	44位	56位	52位	48位	所沢 (西武池袋線)	297	266	340	277	269	219	224	236	
36位	35位	32位	28位	28位	27位	25位	26位	海老名 (小田急小田原線)	286	309	325	363	330	341	366	347	
37位	55位	50位	77位	55位	57位	58位	46位	豊洲 (東京メトロ有楽町線)	283	224	241	170	220	217	206	243	
38位	48位	63位	66位	88位	61位	82位	63位	練馬 (西武有楽町線)	278	250	202	191	150	211	161	199	
39位	38位	40位	37位	32位	28位	29位	24位	荻窪 (JR中央線)	276	282	282	296	311	330	353	357	
40位	34位	23位	26位	24位	18位	17位	16位	二子玉川 (東急田園都市線)	274	311	389	369	349	433	424	480	
41位	39位	38位	42位	46位	64位	49位	50位	新浦安 (JR京葉線)	269	280	295	289	250	207	236	227	
42位	29位	49位	40位	48位	36位	30位	34位	秋葉原 (JR山手線) ※6	260	335	244	292	249	286	351	287	
43位	33位	39位	35位	27位	33位	16位	38位	三鷹 (JR中央線)	259	314	290	308	331	311	430	271	
44位	58位	61位	75位	91位	77位	90位	78位	清澄白河 (東京メトロ半蔵門線)	253	212	210	176	149	179	151	171	
45位	41位	46位	49位	41位	46位	48位	43位	浦安 (東京メトロ東西線)	249	267	251	273	273	257	243	249	
	47位	54位	32位	36位	35位	39位	28位	津田沼 (JR総武線)	249	253	228	335	294	287	299	326	
47位	67位	67位	64位	74位	69位	68位	61位	大船 (JR東海道本線)	248	189	197	204	179	196	190	203	
48位	43位	41位	41位	40位	54位	59位	49位	代々木上原 (東京メトロ千代田線)	246	265	281	291	274	227	204	233	
49位	46位	36位	47位	35位	28位	37位	32位	三軒茶屋 (東急田園都市線)	236	257	312	279	297	330	306	309	
50位	44位	52位	54位	71位	57位	56位	75位	銀座 (東京メトロ銀座線)	233	260	230	233	186	217	209	177	

[2025年N:10000]

※参考情報：駅すばあと路線図(複数の駅が「地下通路/連絡通路でつながっている」と表示されている場合には同じ駅として集計)
 表中の※印は2022年より得点を合算しはじめた/合算方法が変わった駅の集計結果(本リリース4ページ参考資料参照)
 表中の**印は名称が同じ複数の駅を2022年調査から別の駅として集計した結果(本リリース4ページ参考資料参照)
 ※複数路線が乗り入れている駅の代表的な沿線は、回答時に選択された路線のうち最も多い得点を獲得した路線を表示
 ※2025年は得点(本リリース2ページ調査概要参照)が60点以上の駅を掲載
 ※2024年以前はこれまでのリリースで発表済みの得点および順位(2018～2023年は得点が60点以上、2024年は補正後得点が60点以上)を掲載
 (当時のリリースで未発表の駅については順位・得点ともに「*」として表示)
 ※2018年以降の最高順位を今年更新した駅(「*」表示でも、実際の順位に基づいて最高位かどうか判定)

[首都圏 (1都4県)] 住みたい街(駅)ランキング <総合>

・51位～100位圏内では「古河」「学芸大学」「錦糸町」「五反田」「後楽園」「日本橋」「浜松町」が2018年以降で最高順位を更新した。

■ 住みたい街(駅)ランキング <51位～> (首都圏 (1都4県) 全体/3つの限定回答)

2025	順位								駅名 (代表的な路線名)	得点							
	2024	2023	2022	2021	2020	2019	2018	2025		2024	2023	2022	2021	2020	2019	2018	
51位	70位	61位	65位	76位	48位	61位	53位	代々木 (JR山手線)	232	185	210	196	176	240	201	220	
52位	54位	52位	46位	50位	86位	66位	60位	辻堂 (JR東海道本線)	231	225	230	280	229	161	193	204	
53位	51位	45位	52位	40位	43位	37位	下北沢 (小田急線)	225	227	264	238	224	279	266	276		
54位	72位	47位	61位	51位	60位	51位	68位	守谷 (つくばエクスプレス)	219	183	248	205	226	213	233	183	
55位	49位	57位	59位	101位	125位	65位	108位	江ノ島 (江ノ島鉄線)	217	245	222	206	140	107	196	126	
	69位	80位	68位	71位	53位	79位	77位	松戸 (JR常磐線)	217	186	180	190	186	230	167	176	
57位	59位	87位	81位	60位	84位	108位	112位	古河 (JR宇都宮線)	213	207	165	163	209	163	136	121	
58位	39位	51位	53位	58位	75位	42位	41位	水戸 (JR常磐線)	211	280	235	234	213	186	269	261	
59位	70位	76位	59位	59位	71位	68位	63位	市川 (JR総武線)	209	185	188	206	210	191	190	199	
	62位	66位	61位	75位	67位	55位	56位	西船橋 (東京メトロ東西線)	209	201	198	205	177	197	213	213	
61位	56位	48位	45位	38位	17位	32位	19位	赤羽 (JR京浜東北線)	205	222	246	286	281	447	349	440	
62位	57位	60位	50位	68位	51位	52位	36位	調布 (京王線)	204	221	217	256	191	233	224	279	
63位	63位	56位	58位	37位	40位	64位	75位	青山一丁目 (東京メトロ銀座線)	201	197	225	213	290	279	199	177	
64位	79位	85位	83位	91位	124位	86位	122位	学芸大学 (東急東横線)	198	169	170	161	149	109	156	117	
65位	61位	58位	51位	43位	61位	61位	55位	高円寺 (JR中央線)	195	202	221	254	270	211	201	219	
	60位	77位	87位	132位	129位	114位	136位	原宿 (JR山手線) ※7	195	206	187	155	106	106	127	106	
67位	79位	74位	91位	82位	80位	90位	84位	錦糸町 (JR総武線)	194	169	192	153	166	170	151	161	
68位	87位	103位	97位	130位	117位	114位	100位	五反田 (JR山手線)	191	159	137	142	107	114	127	134	
69位	44位	37位	37位	49位	24位	39位	40位	たまプラーザ (東急田園都市線)	190	260	299	296	246	371	299	270	
70位	78位	65位	57位	63位	89位	67位	83位	武蔵浦和 (JR埼京線)	189	171	199	214	203	150	191	163	
71位	90位	70位	72位	79位	84位	54位	68位	大井町 (JR京浜東北線)	188	155	194	178	171	163	221	183	
72位	74位	55位	70位	54位	49位	45位	33位	町田 (小田急線)	186	178	226	188	221	237	263	304	
73位	92位	79位	76位	115位	82位	77位	43位	府中 (京王線)	184	153	181	171	123	169	173	249	
74位	53位	42位	44位	34位	45位	70位	58位	川口 (JR京浜東北線)	182	226	280	288	299	261	189	209	
	50位	64位	71位	65位	72位	84位	94位	新横浜 (JR横浜線)	182	237	201	187	200	189	159	144	
76位	65位	69位	56位	56位	55位	46位	56位	研究学園 (つくばエクスプレス)	178	195	196	216	217	221	254	213	
77位	63位	74位	95位	107位	105位	112位	105位	田町 (JR山手線) ※8	173	197	192	146	134	129	133	131	
78位	74位	98位	86位	93位	46位	79位	66位	目白 (JR山手線)	171	178	142	156	147	257	167	193	
79位	76位	58位	74位	67位	70位	90位	88位	海浜幕張 (JR京葉線)	170	176	221	177	194	194	151	156	
80位	82位	72位	55位	69位	80位	47位	59位	相模大野 (小田急小田原線)	169	164	193	218	187	170	249	207	
81位	66位	90位	81位	82位	78位	78位	84位	茅ヶ崎 (JR東海道本線)	168	193	160	163	166	173	169	161	
82位	81位	67位	80位	73位	94位	105位	103位	小田原 (JR東海道本線)	165	167	197	164	180	144	137	133	
83位	88位	98位	105位	130位	129位	128位	117位	後楽園 (東京メトロ丸ノ内線) ※9	163	156	142	132	107	106	107	120	
84位	99位	80位	61位	56位	42位	56位	94位	広尾 (東京メトロ日比谷線)	162	141	180	205	217	276	209	144	
	77位	72位	68位	-	-	-	-	浅草 (都営/東京メトロ/東武) (都営浅草線) **1	160	174	193	190	-	-	-	-	
	72位	90位	91位	84位	75位	72位	72位	戸塚 (JR東海道本線)	160	183	160	153	163	186	187	180	
88位	96位	89位	87位	81位	63位	85位	80位	六本木 (東京メトロ日比谷線)	160	148	162	155	169	209	157	167	
	95位	92位	72位	69位	59位	86位	67位	上大岡 (京浜急行本線)	159	150	152	178	187	216	156	187	
91位	92位	84位	99位	136位	120位	105位	100位	新橋 (JR山手線)	159	153	172	139	104	111	137	134	
	85位	83位	66位	61位	65位	95位	62位	本八幡 (JR総武線)	159	161	175	191	206	200	150	201	
91位	111位	92位	78位	124位	129位	101位	94位	南浦和 (JR京浜東北線)	157	124	152	165	111	106	143	144	
92位	82位	82位	84位	95位	100位	102位	74位	飯田橋 (東京メトロ東西線)	156	164	176	158	146	140	140	179	
93位	98位	96位	100位	98位	72位	76位	65位	大崎 (JR山手線)	155	142	144	137	144	189	174	197	
	104位	150位	113位	105位	91位	89位	117位	京急川崎 (京浜急行本線)	155	131	92	123	136	149	153	120	
95位	107位	105位	119位	119位	111位	117位	165位	日本橋 (東京メトロ銀座線)	152	127	135	117	117	123	124	86	
96位	118位	98位	94位	102位	106位	82位	91位	国分寺 (JR中央線)	144	119	142	148	139	127	161	149	
97位	68位	88位	78位	80位	87位	63位	98位	日吉 (東急東横線)	143	187	163	165	170	159	200	141	
	113位	70位	111位	109位	109位	75位	130位	越谷レイクタウン (JR武蔵野線)	143	121	194	126	130	126	176	111	
99位	100位	103位	100位	66位	74位	86位	71位	新百合ヶ丘 (小田急線)	142	136	137	137	196	187	156	181	
100位	127位	108位	146位	167位	141位	*	149位	浜松町 (JR山手線) ※10	141	112	130	101	87	100	*	94	

[2025年N:10000]

※参考情報：駅すばあと路線図(複数の駅が「地下通路/連絡通路でつながっている」と表示されている場合には同じ駅として集計)
 表中の※印は2022年より得点を合算しはじめた/合算方法が変わった駅の集計結果(本リリース4ページ参考資料参照)
 表中の**印は名称が同じ複数の駅を2022年調査から別の駅として集計した結果(本リリース4ページ参考資料参照)
 ※複数路線が乗り入れている駅の代表的な路線は、回答時に選択された路線のうち最も多い得点を獲得した路線を表示
 ※2025年は得点(本リリース2ページ調査概要参照)が60点以上の駅を掲載
 ※2024年以前はこれまでのリリースで発表済みの得点および順位(2018～2023年は得点が60点以上、2024年は補正後得点が60点以上)を掲載
 (当時のリリースで未発表の駅については順位・得点ともに「*」として表示)
 ※2018年以降の最高順位を今年更新した駅(「*」表示でも、実際の順位に基づいて最高位かどうか判定)

[首都圏 (1都4県)] 住みたい街(駅)ランキング <総合>

・101位~230位 (得点60点まで) では「赤坂見附」「小竹向原」「大手町」「関内」などが、2018年以降で最高順位を更新した。

■ 住みたい街(駅)ランキング <101位~> (首都圏 (1都4県) 全体/3つの限定回答)

順位									駅名 (代表的な沿線名)	得点 2025	順位									駅名 (代表的な沿線名)	得点 2025
2025	2024	2023	2022	2021	2020	2019	2018	2025			2024	2023	2022	2021	2020	2019	2018				
101位	105位	109位	87位	150位	116位	135位	127位	満の口 (東急田園都市線) ※11	140	168位	139位	166位	191位	*	156位	151位	152位	葛西 (東京メトロ東西線)	82		
102位	110位	77位	125位	102位	83位	81位	90位	神楽坂 (東京メトロ東西線)	138		159位	143位	168位	*	*	156位	*	春日部 (東武伊勢崎線)	82		
103位	113位	159位	194位	*	*	*	*	赤坂見附 (東京メトロ有楽町線[永田町]) ※12	137		150位	147位	144位	160位	129位	144位	144位	網島 (東急東横線)	82		
104位	91位	120位	150位	108位	135位	134位	93位	押上 (都営浅草線)	134	171位	205位	*	176位	170位	*	*	*	菊名 (東急東横線)	81		
	125位	101位	87位	86位	92位	120位	82位	橋本 (JR横濱線)	134		*	*	210位	*	*	*	*	京急蒲田 (京浜急行本線)	81		
106位	86位	117位	108位	95位	102位	123位	120位	笹塚 (京王線)	133	173位	*	188位	217位	*	*	*	*	西武秩父 (西武秩父線)	80		
107位	97位	106位	95位	93位	97位	90位	154位	柏の葉キャンパス (つくばエクスプレス)	128	174位	143位	*	154位	*	*	*	*	赤坂 (東京メトロ千代田線)	79		
108位	102位	113位	119位	64位				高輪ゲートウェイ (JR山手線)	126		211位	150位	213位	*	147位	137位	140位	湘南台 (小田急江ノ島線)	79		
109位	122位	153位	138位	138位	161位	*	112位	小竹向原 (東京メトロ有楽町線)	124	176位	164位	178位	186位	*	*	*	141位	千歳鳥山 (京王線)	78		
110位	105位	112位	106位	87位	106位	127位	110位	八王子 (JR中央線)	123		103位	163位	159位	*	89位	137位	133位	門前仲町 (東京メトロ東西線)	78		
	151位	95位	91位	99位	141位	126位	134位	本厚木 (小田急小田原線)	123	178位	139位	154位	109位	122位	119位	*	*	あざみ野 (東急田園都市線)	77		
112位	109位	131位	177位	147位	147位	102位	100位	成田 (JR成田線)	120		131位	166位	194位	*	*	*	*	蔵前 (都営浅草線)	77		
113位	134位	127位	169位	*	*	*	*	大手町 (東京メトロ丸の内線)	119		155位	191位	177位	141位	*	156位	*	聖蹟桜ヶ丘 (京王線)	77		
	134位	145位	109位	104位	141位	128位	134位	経堂 (小田急線)	119		192位	*	202位	163位	150位	142位	154位	東戸塚 (JR横須賀線)	77		
115位	92位	86位	84位	61位	67位	73位	68位	代官山 (東急東横線)	118	182位	*	210位	*	*	*	*	154位	田端 (JR山手線)	76		
116位	121位	133位	112位	*	*	*	130位	新越谷 (東武伊勢崎線) ※13	117	183位	*	*	*	*	*	*	*	要町 (東京メトロ副都心線)	75		
117位	118位	96位	98位	116位	120位	121位	138位	千葉ニュータウン中央 (北総線)	116		196位	*	169位	*	*	*	*	飯能 (西武池袋線)	75		
	116位	159位	166位	141位	120位	160位	*	東神奈川 (JR京浜東北線) ※14	116		217位	182位	131位	154位	150位	156位	*	ひたち野うしく (JR常磐線)	75		
	116位	116位	106位	121位	125位	90位	94位	元住吉 (東急東横線)	116	186位	141位	133位	127位	109位	125位	149位	122位	青葉台 (東急田園都市線)	74		
120位	84位	109位	103位	88位	94位	74位	81位	阿佐ヶ谷 (JR中央線)	114		183位	*	183位	*	*	*	*	越谷 (東武伊勢崎線)	74		
121位	143位	132位	162位	160位	*	97位	165位	蒲田 (JR京浜東北線)	112	188位	*	188位	206位	*	*	*	*	御徒町 (JR山手線) ※18	73		
	151位	147位	146位	166位	147位	*	122位	関内 (JR京浜東北線)	112	189位	107位	125位	103位	113位	156位	96位	117位	国立 (JR中央線)	72		
	101位	113位	180位	167位	103位	104位	99位	日暮里 (JR山手線)	112		*	*	*	*	*	*	*	新御茶ノ水 (東京メトロ千代田線) ※19	72		
124位	123位	109位	125位	124位	88位	113位	86位	麻布十番 (東京メトロ南北線)	111		183位	147位	157位	163位	152位	137位	*	返子 (JR横須賀線)	72		
	113位	191位	122位	155位	109位	111位	103位	巣鴨 (JR山手線)	111		190位	182位	213位	*	*	153位	161位	西葛西 (東京メトロ東西線)	72		
	143位	123位	122位	88位	92位	97位	86位	茗荷谷 (東京メトロ丸の内線)	111	193位	192位	219位	*	*	*	*	154位	金沢八景 (京浜急行本線)	71		
127位	112位	141位	100位	78位	100位	99位	127位	高田馬場 (JR山手線)	110		192位	159位	162位	*	*	*	*	祐天寺 (東急東横線)	71		
128位	143位	157位	167位	*	117位	*	*	大塚 (JR山手線) ※15	109	195位	160位	175位	198位	147位	*	*	*	朝霞台 (東武東上線) ※20	70		
	118位	119位	137位	105位	135位	105位	110位	土浦 (JR常磐線)	109		173位	*	121位	116位	*	128位	136位	志木 (東武東上線)	70		
130位	160位	142位	143位	132位	104位	*	144位	神田 (JR山手線)	107		177位	122位	115位	85位	*	*	*	返子・葉山 (京浜急行返子線)	70		
	88位	107位	127位	118位	106位	99位	112位	武蔵小山 (東急目黒線)	107	198位	218位	*	*	*	*	*	*	行徳 (東京メトロ東西線)	69		
132位	133位	204位	217位	*	*	*	*	人形町 (東京メトロ日比谷線)	106		173位	201位	*	*	*	*	*	東陽町 (東京メトロ東西線)	69		
133位	171位	121位	180位	95位	135位	161位	142位	取手 (JR常磐線)	105		*	199位	*	*	*	*	*	みどりの (つくばエクスプレス)	69		
134位	158位	173位	133位	*	156位	142位	*	白金高輪 (東京メトロ南北線)	104	201位	202位	182位	190位	*	*	*	*	木更津 (JR内房線)	68		
135位	166位	143位	114位	155位	123位	119位	129位	上尾 (JR高崎線)	103		196位	*	158位	*	*	153位	146位	桜新町 (東急田園都市線)	68		
	137位	137位	115位	124位	152位	131位	112位	鶴見 (JR京浜東北線)	103		164位	154位	180位	150位	115位	*	*	白金台 (東京メトロ南北線)	68		
137位	153位	115位	118位	120位	129位	59位	79位	駒込 (JR山手線)	102		*	*	*	*	*	*	*	西鎌倉 (湘南モノレール)	68		
138位	*	163位	*	*	*	*	*	湘南江の島 (湘南モノレール)	100		*	182位	189位	138位	*	*	*	根津 (東京メトロ千代田線)	68		
139位	181位	216位	175位	*	*	*	*	我孫子 (JR常磐線)	99		170位	176位	162位	*	112位	144位	*	四ツ谷 (東京メトロ丸の内線)	68		
	202位	150位	184位	*	*	*	*	神保町 (東京メトロ半蔵門線)	99	207位	*	*	*	*	*	*	*	亀戸 (JR総武線)	67		
	183位	204位	196位	132位	*	*	161位	山手 (JR京浜東北線)	99		*	*	*	*	*	*	*	桜新町 (西武有楽町線)	67		
142位	180位	170位	146位	*	*	*	*	京王多摩センター (京王相模原線) ※16	98		181位	159位	140位	*	161位	*	*	新松戸 (JR常磐線)	67		
	166位	135位	150位	155位	94位	137位	120位	田園調布 (東急東横線)	98		206位	178位	198位	*	*	*	*	住吉 (東京メトロ半蔵門線)	67		
144位	123位	135位	186位	113位	129位	192位	92位	勝田 (JR常磐線)	97		177位	201位	162位	144位	159位	*	146位	草加 (東武伊勢崎線)	67		
145位	137位	94位	115位	76位	79位	117位	106位	センター北 (横浜市営地下鉄ブルーライン)	96		*	*	*	*	*	*	*	流山 (流鉄流山線)	67		
	171位	145位	159位	127位	135位	*	*	中野坂上 (東京メトロ丸の内線)	96		*	176位	*	163位	*	*	*	武蔵小金井 (JR中央線)	67		
	143位	137位	133位	155位	*	153位	*	ユーカリが丘 (ユーカリが丘線)	96		213位	*	*	*	*	*	*	馬車道 (みなとみらい線)	67		
148位	196位	*	172位	*	141位	*	*	蘇我 (JR京葉線/JR内房線)	95		*	*	*	*	*	*	*	虎ノ門ヒルズ (東京メトロ日比谷線)	67		
149位	208位	130位	153位	*	152位	*	108位	南流山 (つくばエクスプレス)	94	216位	213位	204位	*	*	*	*	*	大泉学園 (西武池袋線)	66		
150位	163位	125位	133位	*	*	*	161位	七里ヶ浜 (江ノ島電鉄線)	93	217位	173位	197位	140位	*	125位	125位	月島 (東京メトロ有楽町線)	65			
	160位	191位	206位	*	*	*	*	登戸 (小田急線)	93		*	*	*	*	*	*	*	勝どき (都営大江戸線)	65		
152位	132位	118位	127位	155位	139位	144位	159位	平塚 (JR東海道本線)	91	219位	*	*	213位	*	*	*	*	練鵠 (東京メトロ千代田線)	64		
153位	169位	157位	169位	122位	145位	122位	138位	成城学園前 (小田急線)	90		166位	182位	217位	*	*	*	*	九段下 (東京メトロ東西線)	64		
	127位	102位	127位	111位	97位	108位	89位	西荻窪 (JR中央線)	90		*	*	*	*	*	*	*	妙典 (東京メトロ東西線)	64		
	154位	140位	146位	141位	*	116位	130位	ふじみ野 (東武東上線)	90	222位	208位	178位	186位	132位	161位	*	*	外苑前 (東京メトロ銀座線)	63		
	143位	170位	217位	147位	161位	*	154位	明大前 (京王線)	90		*	204位	*	*	*	*	*	相模原 (JR横濱線)	63		
157位	141位	154位	122位	111位	145位	108位	112位	稲毛 (JR総武線)	89		213位	*	*	*	*	*	*	新宿三丁目 (東京メトロ副都心線)	63		
	130位	123位	156位	138位	140位	*	125位	石神井公園 (西武池袋線)	89		*	*	*	*	*	*	*	都立大学 (東急東横線)	63		
	126位	165位	131位	129位	*	135位	159位	本郷三丁目 (東京メトロ丸の内線)	89		183位	166位	150位	*	114位	137位	164位	二俣川 (相鉄本線)	63		
160位	127位	127位	144位	144位	113位	*	106位	御茶ノ水 (東京メトロ丸の内線)	88	227位	202位	*	*	*	*	*	*	勝浦 (JR外房線)	62		
	196位	129位	133位	127位	99位	123位	*	センター南 (横浜市営地下鉄ブルーライン)	88	228位	*	204位	202位	*	*	*	*	北鎌倉 (JR横須賀線)	61		
162位	136位	215位	198位	170位	125位	*	*	戸田公園 (JR埼京線)	87		*	*	*	*	*	*	*	水天宮前 (東京メトロ半蔵門線)	61		
163位	157位	166位	139位	146位	*	131位	149位	幕張 (JR総武線)	86	230位	206位	210位	159位	167位	*	156位	*	北浦和 (JR京浜東北線)	60		
164位	*	220位	202位	*	*	*	*	市ヶ谷 (東京メトロ有楽町線)	85		*	*	*	*	*	*	*	八景島 (シーサイドライン)	60		
	173位	*	173位	*	159位	*	146位	王子 (JR京浜東北線) ※17	85												
	177位	*	*	*	*	*	*	新鎌ヶ谷 (東武野田線)	85												
	143位	137位	155位	*	147位	143位	仙川 (京王線)		85												

[2025年F:10000]

※参考情報：駅すばあと路線図 (複数の駅が「地下通路/連絡通路でつながっている」と表示されている場合には同じ駅として集計)
 表中の※印は2022年より得点を合算しはじめた/合算方法が変わった駅の集計結果 (本リリース4ページ参考資料参照)
 表中の**印は名称が同じ複数の駅を2022年調査から別の駅として集計した結果 (本リリース4ページ参考資料参照)
 ※複数路線が乗り入れている駅の代表的な沿線は、回答時に選択された路線のうち最も多い得点を獲得した路線を表示
 ※2025年は得点 (本リリース2ページ調査概要参照) が60点以上の駅を掲載
 ※2024年以前はこれまでのリリースで発表済みの得点および順位 (2018~2023年は得点が60点以上、2024年は補正後得点が60点以上) を掲載
 (当時のリリースで未発表の駅については順位・得点ともに「*」として表示)
 ※2018年以降の最高順位を今年更新した駅 (「*」表示でも、実際の順位に基づいて最高位かどうか判定)

[首都圏 (1都4県)] 住みたい街(駅)ランキング <総合> 都県別サマリ (駅の所在地都県別)

東京都は「吉祥寺」、神奈川県は「横浜」、埼玉県は「大宮」が昨年と変わらず1位。

千葉県は「船橋」が3年ぶりに1位に復活した。

茨城県は「つくば」が2019年以来トップを保っている。

■ 住みたい街(駅) 都県別ランキング <1位~10位>

(首都圏 (1都4県) 全体/3つの限定回答/駅の所在地都県別)

■ 東京都

東京都に所在する駅			総合順位							
都内順位	駅名	得点	2025	2024	2023	2022	2021	2020	2019	2018
1位	吉祥寺	868	3位	3位	2位	2位	3位	3位	3位	3位
2位	恵比寿	826	4位	4位	4位	4位	2位	2位	2位	2位
3位	東京	733	5位	9位	9位	13位	13位	12位	15位	16位
4位	池袋	716	6位	7位	7位	9位	9位	8位	11位	5位
5位	新宿 ※1	703	7位	5位	5位	7位	7位	7位	5位	7位
6位	品川	690	8位	8位	11位	8位	6位	6位	6位	4位
7位	目黒	656	9位	6位	6位	6位	5位	5位	7位	8位
8位	渋谷	639	10位	11位	9位	11位	11位	11位	13位	11位
9位	立川 ※3	451	15位	22位	19位	23位	25位	23位	18位	22位
10位	中野	444	17位	18位	21位	19位	18位	14位	14位	15位

[2025年N:10000]

■ 神奈川県

神奈川県に所在する駅			総合順位							
県内順位	駅名	得点	2025	2024	2023	2022	2021	2020	2019	2018
1位	横浜	1607	1位	1位	1位	1位	1位	1位	1位	1位
2位	武蔵小杉	515	12位	14位	14位	14位	14位	20位	9位	6位
3位	鎌倉	495	13位	12位	8位	10位	12位	13位	10位	14位
4位	桜木町	442	18位	19位	20位	24位	20位	32位	34位	27位
5位	藤沢	384	23位	31位	35位	25位	30位	30位	30位	35位
6位	みなとみらい	331	31位	24位	26位	36位	31位	38位	44位	43位
7位	川崎	329	32位	32位	44位	31位	21位	26位	26位	20位
8位	海老名	286	36位	35位	32位	28位	28位	27位	25位	26位
9位	大船	248	47位	67位	67位	64位	74位	69位	68位	61位
10位	辻堂	231	52位	54位	52位	46位	50位	86位	66位	60位

[2025年N:10000]

■ 埼玉県

埼玉県に所在する駅			総合順位							
県内順位	駅名	得点	2025	2024	2023	2022	2021	2020	2019	2018
1位	大宮	1088	2位	2位	3位	3位	4位	4位	4位	9位
2位	浦和	580	11位	10位	12位	5位	8位	10位	8位	10位
3位	さいたま新都心	366	26位	21位	22位	17位	15位	19位	23位	29位
4位	川越	349	27位	29位	34位	30位	46位	43位	38位	38位
5位	和光市	344	28位	35位	31位	33位	33位	43位	33位	42位
6位	所沢	297	34位	42位	30位	48位	44位	56位	52位	48位
7位	武蔵浦和	189	70位	78位	65位	57位	63位	89位	67位	83位
8位	川口	182	74位	53位	42位	44位	34位	45位	70位	58位
9位	南浦和	157	91位	111位	92位	78位	124位	129位	101位	94位
10位	越谷レイクタウン	143	97位	113位	70位	111位	109位	109位	75位	130位

[2025年N:10000]

■ 千葉県

千葉県に所在する駅			総合順位							
県内順位	駅名	得点	2025	2024	2023	2022	2021	2020	2019	2018
1位	船橋 ※2	487	14位	17位	18位	15位	22位	21位	24位	18位
2位	流山おおたかの森	449	16位	15位	16位	16位	39位	49位	41位	46位
3位	柏	427	19位	25位	25位	21位	23位	25位	26位	21位
4位	舞浜	415	21位	16位	17位	22位	19位	36位	22位	30位
5位	千葉 ※5	297	34位	37位	32位	39位	41位	31位	28位	53位
6位	新浦安	269	41位	39位	38位	42位	46位	64位	49位	50位
7位	浦安	249	45位	41位	46位	49位	41位	46位	48位	43位
7位	津田沼	249	45位	47位	54位	32位	36位	35位	39位	28位
9位	松戸	217	55位	69位	80位	68位	71位	53位	79位	77位
10位	市川	209	59位	70位	76位	59位	59位	71位	68位	63位
10位	西船橋	209	59位	62位	66位	61位	75位	67位	55位	56位

[2025年N:10000]

■ 茨城県

茨城県に所在する駅			総合順位							
県内順位	駅名	得点	2025	2024	2023	2022	2021	2020	2019	2018
1位	つくば	369	25位	28位	29位	29位	26位	38位	35位	51位
2位	守谷	219	54位	72位	47位	61位	51位	60位	51位	68位
3位	古河	213	57位	59位	87位	81位	60位	84位	108位	112位
4位	水戸	211	58位	39位	51位	53位	58位	75位	42位	41位
5位	研究学園	178	76位	65位	69位	56位	56位	55位	46位	56位
6位	土浦	109	128位	118位	119位	137位	105位	135位	105位	110位
7位	取手	105	133位	171位	121位	180位	95位	135位	161位	142位
8位	勝田	97	144位	123位	135位	186位	113位	129位	149位	92位
9位	ひたち野うしく	75	183位	217位	182位	131位	154位	150位	156位	*
10位	みどりの	69	198位	*	199位	*	*	*	*	*

[2025年N:10000]

■ 居住都県別の内訳

		(%)				
		東京都	神奈川県	埼玉県	千葉県	茨城県
回答数合計						
全体	10000	38.4	22.7	17.5	15.0	6.4
1位 横浜	799	23.9	51.2	10.6	8.8	5.5
2位 大宮	501	9.8	6.2	74.9	3.2	6.0
3位 吉祥寺	384	73.4		9.6	8.3	7.8
4位 恵比寿	393	61.1	13.5	14.2	8.4	2.8
5位 東京	314	55.1	14.3	11.5	11.5	7.6
6位 池袋	352	50.3	7.4	30.1	8.0	4.3
7位 新宿	342	59.6	16.1	10.5	10.5	3.2
8位 品川	324	51.5	22.8	11.1	9.0	5.6
9位 目黒	322	58.7	17.7	12.4	9.0	2.2
10位 渋谷	320	55.3	13.8	13.8	13.1	4.1

- 「横浜」は神奈川県民の投票が半数を占める
- 「大宮」は埼玉県民が7割を超える
- 「吉祥寺」は東京都民の投票が7割を超える
- 「池袋」は東京都内に所在する駅の中では埼玉県民による投票が3割と多い

■ 年代別の内訳

		(%)		
		20代	30代	40代
回答数合計				
全体	10000	28.4	31.6	40.0
1位 横浜	799	28.9	31.5	39.5
2位 大宮	501	28.9	34.9	36.1
3位 吉祥寺	384	24.7	31.5	43.8
4位 恵比寿	393	29.8	35.9	34.4
5位 東京	314	40.4	33.1	26.4
6位 池袋	352	34.7	32.7	32.7
7位 新宿	342	32.7	31.0	36.3
8位 品川	324	32.7	33.3	34.0
9位 目黒	322	27.0	31.7	41.3
10位 渋谷	320	38.8	32.2	29.1

- 「横浜」「目黒」は20代～40代の各世代のシェアが全体（首都圏居住者の年代構成）とほぼ同じ
- 「東京」「池袋」「渋谷」は20代のシェアが高い
- 「恵比寿」は30代のシェアが高い

■ ライフステージ別の内訳

		(%)						
		シングル男性世帯	シングル女性世帯	夫婦のみ世帯（共働き）	夫婦のみ世帯（片働き）	夫婦+子ども世帯（共働き）	夫婦+子ども世帯（片働き）	その他
回答数合計								
全体	10000	23.6	16.7	12.1	3.4	21.2	10.9	12.1
1位 横浜	799	23.5	18.4	13.3	2.4	20.4	11.0	11.0
2位 大宮	501	25.3	15.6	11.2	2.8	21.8	11.4	12.0
3位 吉祥寺	384	18.8	18.8	14.6	2.1	24.0	13.3	8.6
4位 恵比寿	393	21.4	21.4	12.7	2.5	19.1	10.2	12.7
5位 東京	314	28.7	12.4	10.8	2.5	20.1	9.2	16.2
6位 池袋	352	35.2	19.3	10.2	3.1	13.4	6.0	12.8
7位 新宿	342	40.6	16.4	8.2	2.9	14.0	5.3	12.6
8位 品川	324	24.4	15.7	15.1	2.2	23.5	6.5	12.7
9位 目黒	322	20.5	19.6	10.9	3.4	22.4	9.3	14.0
10位 渋谷	320	32.2	14.7	9.4	2.5	16.3	8.1	16.9

- 「新宿」「池袋」はシングル男性のシェアが高い
- 「恵比寿」はシングル女性のシェアが高い
- 「吉祥寺」は夫婦+子ども世帯のシェアが高い
- 「品川」は夫婦のみ世帯のシェアが高い

■ 本年（2025年）調査対象者のライフステージ構成の定義

シングル男性世帯…男性 かつ 配偶者がいない かつ 子どもや孫が同居していない（親などとの同居は問わない）
 シングル女性世帯…女性 かつ 配偶者がいない かつ 子どもや孫が同居していない（親などとの同居は問わない）
 夫婦のみ世帯（共働き）…配偶者が同居している かつ 配偶者以外の同居人がいない かつ 夫婦ともに就業中
 夫婦のみ世帯（片働き）…配偶者が同居している かつ 配偶者以外の同居人がいない かつ 夫か妻のいずれかが就業中
 夫婦+子ども世帯（共働き）…配偶者と子どもと同居している（親などとの同居は問わない） かつ 夫婦ともに就業中
 夫婦+子ども世帯（片働き）…配偶者と子どもと同居している（親などとの同居は問わない） かつ 夫か妻のいずれかが就業中

[首都圏（1都4県）] 得点ジャンプアップした街（駅）ランキング

- ・昨年と比べて最も得点が上昇したのは「東京」（619点→733点）。
- ・「東京」の他、「上野」「渋谷」「品川」「池袋」と山手線ターミナル駅が得点を上げている。
- ・郊外エリアの駅では「藤沢」「大船」「柏」がTOP10にランクインした。

■ 得点ジャンプアップした街（駅）ランキング（首都圏（1都4県）全体／3つの限定回答）

順位	駅名 (代表的な沿線名)	得点差	2024年→2025年 得点の推移	2024年→2025年 ランキングの推移
1位	東京 (JR山手線)	+114 点	619点 → 733点	9位 → 5位
2位	上野 (JR山手線)	+72 点	227点 → 299点	51位 → 33位
3位	渋谷 (JR山手線)	+71 点	568点 → 639点	11位 → 10位
4位	藤沢 (JR東海道本線)	+63 点	321点 → 384点	31位 → 23位
5位	豊洲 (東京メトロ有楽町線)	+59 点	224点 → 283点	55位 → 37位
5位	大船 (JR東海道本線)	+59 点	189点 → 248点	67位 → 47位
7位	品川 (JR山手線)	+56 点	634点 → 690点	8位 → 8位
7位	柏 (JR常磐線)	+56 点	371点 → 427点	25位 → 19位
9位	池袋 (JR山手線)	+50 点	666点 → 716点	7位 → 6位
10位	代々木 (JR山手線)	+47 点	185点 → 232点	70位 → 51位
11位	湘南江の島 (湘南モノレール)	+45 点	55点 → 100点	* → 138位
	京急蒲田 (京浜急行本線)	+45 点	36点 → 81点	* → 171位
13位	立川 (JR中央線) ※3	+44 点	407点 → 451点	22位 → 15位
14位	清澄白河 (東京メトロ半蔵門線)	+41 点	212点 → 253点	58位 → 44位
15位	田端 (JR山手線)	+39 点	37点 → 76点	* → 182位
16位	守谷 (つくばエクスプレス)	+36 点	183点 → 219点	72位 → 54位
	市ヶ谷 (東京メトロ有楽町線)	+36 点	49点 → 85点	* → 164位
18位	和光市 (東武東上線)	+35 点	309点 → 344点	35位 → 28位
19位	大宮 (JR京浜東北線)	+34 点	1054点 → 1088点	2位 → 2位
	八景島 (シーサイドライン)	+34 点	26点 → 60点	* → 230位
21位	大井町 (JR京浜東北線)	+33 点	155点 → 188点	90位 → 71位
	南浦和 (JR京浜東北線)	+33 点	124点 → 157点	111位 → 91位
23位	五反田 (JR山手線)	+32 点	159点 → 191点	87位 → 68位
24位	所沢 (西武池袋線)	+31 点	266点 → 297点	42位 → 34位
	松戸 (JR常磐線)	+31 点	186点 → 217点	69位 → 55位
	府中 (京王線)	+31 点	153点 → 184点	92位 → 73位
	新桜台 (西武有楽町線)	+31 点	36点 → 67点	* → 207位
28位	学芸大学 (東急東横線)	+29 点	169点 → 198点	79位 → 64位
	浜松町 (JR山手線) ※10	+29 点	112点 → 141点	127位 → 100位
	神保町 (東京メトロ半蔵門線)	+29 点	70点 → 99点	202位 → 139位
31位	練馬 (西武有楽町線)	+28 点	250点 → 278点	48位 → 38位
	本厚木 (小田急小田原線)	+28 点	95点 → 123点	151位 → 110位
	南流山 (つくばエクスプレス)	+28 点	66点 → 94点	208位 → 149位
	都立大学 (東急東横線)	+28 点	35点 → 63点	* → 222位
35位	みどりの (つくばエクスプレス)	+27 点	42点 → 69点	* → 198位
36位	取手 (JR常磐線)	+26 点	79点 → 105点	171位 → 133位
	要町 (東京メトロ副都心線)	+26 点	49点 → 75点	* → 183位
38位	錦糸町 (JR総武線)	+25 点	169点 → 194点	79位 → 67位
	日本橋 (東京メトロ銀座線)	+25 点	127点 → 152点	107位 → 95位
	国分寺 (JR中央線)	+25 点	119点 → 144点	118位 → 96位
	山手 (JR京浜東北線)	+25 点	74点 → 99点	183位 → 139位
	西鎌倉 (湘南モノレール)	+25 点	43点 → 68点	* → 201位
43位	市川 (JR総武線)	+24 点	185点 → 209点	70位 → 59位
	京急川崎 (京浜急行本線)	+24 点	131点 → 155点	104位 → 93位
	我孫子 (JR常磐線)	+24 点	75点 → 99点	181位 → 139位
	蘇我 (JR京葉線/JR内房線)	+24 点	71点 → 95点	196位 → 148位
	西武秩父 (西武秩父線)	+24 点	56点 → 80点	* → 173位
	武蔵小金井 (JR中央線)	+24 点	43点 → 67点	* → 207位
49位	勝どき (都営大江戸線)	+23 点	42点 → 65点	* → 217位
50位	越谷レイクタウン (JR武蔵野線)	+22 点	121点 → 143点	113位 → 97位
	京王多摩センター (京王相模原線) ※16	+22 点	76点 → 98点	180位 → 142位

[2025年N:10000]

※参考情報：駅すばあと路線図（複数の駅が「地下通路/連絡通路でつながっている」と表示されている場合には同じ駅として集計）

表中の※印は2022年より得点を合算しはじめた/合算方法が変わった駅の集計結果（本リリース4ページ参考資料参照）

表中の**印は名称が同じ複数の駅を2022年調査から別の駅として集計した結果（本リリース4ページ参考資料参照）

※複数路線が乗り入れている駅の代表的な沿線は、回答時に選択された路線のうち最も多い得点を獲得した路線を表示

※2025年の得点（本リリース2ページ調査概要参照）が60点以上の駅を2024年との得点差が大きい順に50位まで掲載

[首都圏(1都4県)]住みたい街(駅)ランキング<居住都県別>

・東京都民が投票したランキングでは「吉祥寺」「恵比寿」が2021年以降変わらずトップを維持。4位の「東京」は過去最高位を更新した。

・神奈川県民による投票では「横浜」が2位の「武蔵小杉」に500点以上の差をつけて2018年以来で8回連続の1位となった。3位の「藤沢」、8位の「大船」は過去最高位を更新した。

※各都県の在住者の投票駅をランキング化したもの。

■ 東京都民ランキング

(東京都居住者/3つの限定回答)

順位										東京都	得点	順位										東京都	得点
2025	2024	2023	2022	2021	2020	2019	2018	2017	2016	駅名	2025	2025	2024	2023	2022	2021	2020	2019	2018	駅名	2025		
1位	1位	1位	1位	2位	1位	1位	1位			吉祥寺	637	51位	36位	36位	41位	52位	52位	53位	36位	飯田橋	99		
2位	2位	2位	2位	2位	1位	2位	2位			恵比寿	531	52位	52位	40位	56位	47位	56位	57位	55位	六本木	97		
3位	3位	3位	3位	5位	4位	4位	7位			新宿 ※1	426	53位	50位	46位	50位	44位	37位	42位	31位	大崎	94		
4位	10位	9位	11位	10位	11位	14位	12位			東京	418	54位	37位	55位	43位	32位	40位	31位	33位	阿佐ヶ谷	92		
5位	4位	4位	3位	3位	6位	3位	4位			目黒	383	55位	29位	43位	76位	*	*	*	*	舞浜	91		
6位	5位	6位	6位	6位	5位	9位	3位			池袋	377	56位	38位	71位	61位	51位	*	*	*	大宮	89		
7位	8位	12位	7位	9位	6位	5位	5位			品川	371	57位	55位	61位	53位	*	35位	*	40位	麻布十番	88		
8位	12位	7位	12位	12位	9位	13位	11位			渋谷	365	58位	74位	69位	76位	*	*	*	*	浜松町 ※10	88		
9位	6位	5位	8位	11位	10位	8位	8位			立川 ※3	361	59位	60位	*	72位	*	*	*	*	小竹向原	87		
10位	7位	8位	10位	8位	8位	6位	6位			中野	343	60位	73位	60位	68位	48位	46位	42位	39位	茗荷谷	86		
11位	11位	11位	9位	7位	12位	11位	14位			横浜	341	61位	53位	52位	44位	32位	57位	62位	49位	八王子	85		
12位	17位	16位	18位	28位	32位	21位	35位			有楽町 ※4	235	62位	89位	*	*	*	*	*	*	赤坂見附 ※12	85		
13位	9位	10位	5位	4位	7位	10位	10位			中目黒	228	63位	60位	*	72位	*	*	*	*	人形町	82		
14位	16位	21位	16位	24位	17位	18位	20位			北千住	221	64位	62位	75位	*	57位				高輪ゲートウェイ	82		
15位	15位	15位	15位	15位	14位	12位	9位			荻窪	207	65位	61位	51位	47位	58位	38位	39位	33位	大手町	80		
16位	13位	14位	14位	13位	16位	7位	16位			三鷹	204	66位	74位	48位	44位	*	*	*	*	西荻窪	80		
17位	18位	19位	19位	17位	15位	17位	13位			自由が丘	195	67位	76位	88位	*	*	*	*	*	武蔵小杉	78		
18位	14位	13位	13位	14位	13位	15位	19位			表参道	181	68位	79位	84位	83位	*	*	*	*	明大前	78		
19位	25位	33位	35位	43位	34位	41位	30位			練馬	181	69位	66位	55位	35位	41位	26位	27位	25位	大塚 ※15	77		
20位	41位	29位	60位	22位	33位	48位	27位			豊洲	174	70位	* 72位	*	*	*	*	*	*	赤羽	75		
21位	22位	24位	34位	55位	39位	52位	41位			清澄白河	167	71位	56位	64位	65位	*	55位	*	*	和光市	75		
22位	26位	17位	17位	16位	23位	25位	23位			代々木上原	165	72位	* 84位	*	*	*	*	*	*	石神井公園	74		
23位	31位	27位	25位	28位	24位	30位	26位			上野	162	73位	70位	61位	66位	*	*	*	*	神保町	74		
24位	19位	26位	20位	21位	24位	19位	17位			調布	157	74位	62位	78位	57位	34位	57位	51位	*	高田馬場	74		
25位	30位	31位	33位	37位	29位	45位	28位			代々木	154	75位	79位	73位	69位	52位	*	*	*	中野坂上	74		
26位	21位	18位	24位	26位	19位	29位	24位			下北沢	152	76位	83位	69位	*	*	*	48位	*	蒲田	73		
27位	35位	28位	28位	41位	29位	20位	18位			府中	151	77位	86位	* 55位	46位	*	63位	*	*	経堂	73		
28位	26位	22位	23位	22位	20位	22位	15位			二子玉川	145	78位	* 74位	*	*	*	*	*	*	白金高輪	73		
29位	22位	29位	27位	48位	40位	38位	56位			銀座	144	79位	56位	64位	47位	*	42位	45位	49位	巣鴨	71		
30位	24位	23位	21位	18位	27位	27位	22位			高円寺	139	80位	81位	89位	*	*	*	*	*	御茶ノ水	69		
31位	28位	24位	22位	20位	22位	16位	21位			三軒茶屋	135	81位	* 71位	*	*	*	*	*	*	桜木町	69		
32位	20位	42位	29位	35位	36位	24位	32位			秋葉原 ※6	134	82位	84位	63位	70位	*	61位	*	*	みなとみらい	67		
33位	51位	37位	31位	52位	42位	34位	36位			大井町	130	83位	81位	*	*	*	*	*	*	武蔵小山	67		
34位	44位	32位	40位	36位	48位	48位	58位			錦糸町	124	84位	83位	*	81位	*	*	*	*	聖蹟桜ヶ丘	66		
35位	33位	34位	30位	19位	28位	37位	49位			青山一丁目	123	85位	88位	69位	52位	57位	28位	52位	60位	千歳烏山	66		
36位	38位	38位	47位	*	*	*	60位			後楽園 ※9	118	86位	87位	*	*	*	*	*	*	市ヶ谷	64		
37位	49位	58位	50位	*	*	*	46位			五反田	118	87位	88位	69位	52位	57位	28位	52位	60位	代官山	63		
38位	62位	55位	61位	*	*	*	*			日本橋	117	88位	89位	*	*	*	*	*	*	西葛西	61		
39位	68位	35位	26位	24位	18位	25位	47位			広尾	117	89位	87位	82位	70位	*	48位	53位	48位	町田	61		
40位	46位	47位	42位	48位	* 53位	*	*			学芸大学	115	90位	* 78位	82位	*	*	*	*	*	大泉学園	60		
41位	40位	41位	53位	39位	* 58位	45位	45位			田町 ※8	115	91位	48位	49位	37位	44位	*	36位	*	川崎	60		
42位	58位	44位	38位	28位	42位	32位	36位			国分寺	113	92位	59位	74位	76位	*	*	*	*	国立	60		
43位	31位	52位	46位	40位	45位	58位	44位			笹塚	111	93位	59位	74位	76位	*	*	*	*	本郷三丁目	60		
44位	43位	59位	52位	38位	20位	40位	28位			目白	110												
45位	42位	45位	61位	*	*	*	*			原宿 ※7	108												
46位	66位	38位	66位	56位	51位	35位	57位			神楽坂	105												
47位	54位	64位	*	*	*	*	59位			押上	104												
48位	34位	20位	32位	27位	29位	23位	41位			鎌倉	102												
49位	46位	50位	39位	-	-	-	-			浅草(都営/東京メトロ/東武) **1	100												
	72位	64位	74位	*	*	*	*			新橋	100												

[2025年N:3842]

■ 神奈川県民ランキング

(神奈川県居住者/3つの限定回答)

順位										神奈川県	得点
2025	2024	2023	2022	2021	2020	2019	2018	2017	2016	駅名	2025
1位	1位	1位	1位	1位	1位	1位	1位			横浜	899
2位	2位	2位	2位	2位	4位	2位	2位			武蔵小杉	387
3位	5位	8位	6位	7位	7位	7位	6位			藤沢	277
4位	3位	5位	5位	4位	6位	6位	7位			桜木町	273
5位	4位	3位	3位	3位	2位	3位	3位			海老名	263
6位	7位	4位	4位	6位	11位	4位	5位			鎌倉	226
7位	10位	10位	9位	5位	5位	5位	4位			川崎	225
8位	12位	11位	14位	13位	14位	15位	17位			大船	194
9位	9位	9位	8位	10位	18位	14位	13位			辻堂	194
10位	8位	6位	10位	9位	8位	12位	11位			みなとみらい	191
11位	18位	13位	11位	11位	21位	9位	15位			相模大野	158
12位	6位	7位	7位	8位	3位	8位	8位			たまプラーザ	150
13位	16位	20位	12位	14位	10位	20位	14位			上大岡	148
14位	17位	17位	16位	15位	12位	16位	16位			品川	148
15位	11位	16位	20位	22位	17位	13位	19位			戸塚	147
16位	13位	22位	21位	20位	20位	23位	21位			茅ヶ崎	129
17位	15位	30位	37位	31位	24位	32位	*			新横浜	121
18位	31位	25位	27位	27位	28位	21位	30位			新宿 ※1	119
19位	29位	35位	26位	*	33位	*	37位			溝の口 ※11	117
20位	29位	15位	35位	26位	29位	19位	12位			町田	116
21位	34位	23位	17位	23位	35位	34位	34位			本厚木	113
22位	22位	18位	25位	12位	19位	22位	10位			二子玉川	112
23位	31位	33位	30位	28位	26位	23位	25位			目黒	111
24位	13位	24位	19位	17位	22位	18位	26位			日吉	109
25位	23位	26位	18位	24位	15位	17位	20位			中目黒	108
26位	25位	29位	36位	21位	26位	30位	24位			新百合ヶ丘	106
27位	19位	12位	12位	19位	8位	10位	9位			二子玉川	106
28位	20位	14位	15位	15位	12位	10位	18位			恵比寿	101
29位	27位	50位	48位	*	*	*	*			東神奈川 ※14	101
30位	28位	44位	42位	38位	31位	28位	36位			京急川崎	100
31位	41位	43位	32位	*	*	*	*			東京	100
32位	36位	32位	24位	29位	22位	*	22位			橋本	98
33位	21位	19位	22位	25位	32位	*	29位			小田原	94
34位	26位	31位	28位	33位	41位	27位	23位			元住吉	85
35位	41位	35位	39位	36位	*	34位	32位			鶴見	84
36位	43位	48位	48位	*	*	*	*				

[首都圏（1都4県）] 住みたい街(駅)ランキング <居住都県別>

- ・埼玉県民では上位4位の「大宮」「浦和」「さいたま新都心」「川越」が2022年より変わらず。埼玉県以外から6位にランクインした「池袋」が過去最高位を更新した。
- ・千葉県民では「船橋」が6年連続して1位。「柏」は過去最高位で2位となった。
- ・茨城県民では「つくば」が5年連続の1位。9位「横浜」がTOP10に復活した。

■ 埼玉県民ランキング

(埼玉県居住者/3つの限定回答)

順位								埼玉県	得点
2025	2024	2023	2022	2021	2020	2019	2018	駅名	2025
1位	1位	1位	1位	1位	1位	1位	1位	大宮	852
2位	2位	2位	2位	2位	2位	2位	2位	浦和	495
3位	3位	3位	3位	3位	3位	3位	3位	さいたま新都心	324
4位	4位	4位	4位	5位	4位	4位	4位	川越	293
5位	8位	5位	8位	9位	10位	9位	6位	所沢	214
6位	9位	8位	7位	8位	9位	8位	8位	池袋	208
7位	6位	7位	6位	7位	11位	5位	9位	和光市	193
8位	5位	9位	10位	6位	6位	6位	7位	横浜	165
9位	10位	10位	9位	9位	12位	10位	12位	武蔵浦和	155
10位	7位	6位	5位	4位	7位	11位	10位	川口	135
11位	16位	11位	11位	19位	17位	17位	14位	南浦和	135
12位	11位	12位	14位	14位	8位	12位	11位	恵比寿	112
13位	14位	13位	12位	11位	4位	7位	5位	赤羽	109
14位	22位	13位	21位	16位	20位	13位	*	越谷レイクタウン	102
15位	13位	18位	13位	*	*	*	17位	新越谷 ※13	101
16位	26位	22位	17位	*	17位	16位	17位	上尾	92
17位	17位	20位	*	*	*	*	*	舞浜	92
18位	15位	26位	18位	20位	17位	*	20位	渋谷	90
19位	31位	23位	31位	*	*	20位	23位	北千住	87
20位	23位	23位	23位	13位	16位	*	22位	目黒	85
21位	26位	19位	22位	*	21位	*	*	鎌倉	82
22位	21位	21位	19位	18位	*	15位	19位	ふじみ野	78
23位	18位	15位	15位	12位	15位	18位	13位	吉祥寺	75
24位	19位	17位	*	*	*	*	*	東京	72
25位	26位	27位	27位	*	*	*	*	春日部	69
26位	32位	23位	29位	16位	14位	21位	16位	品川	69
27位	20位	*	*	*	*	*	*	戸田公園	67
28位	*	*	27位	*	*	*	*	越谷	66
29位	12位	16位	26位	20位	13位	14位	15位	新宿 ※1	66
30位	*	*	*	*	*	*	*	練馬	64

[2025年N:1750]

■ 千葉県民ランキング

(千葉県居住者/3つの限定回答)

順位								千葉県	得点
2025	2024	2023	2022	2021	2020	2019	2018	駅名	2025
1位	1位	1位	1位	1位	1位	2位	1位	船橋 ※2	411
2位	4位	4位	5位	3位	4位	4位	3位	柏	267
3位	3位	2位	4位	4位	2位	1位	4位	千葉 ※5	259
4位	2位	3位	3位	6位	8位	5位	5位	流山おおたかの森	257
5位	5位	5位	2位	2位	3位	3位	2位	津田沼	226
6位	7位	9位	8位	8位	5位	7位	8位	市川	174
7位	8位	5位	7位	7位	13位	9位	7位	新浦安	162
8位	13位	15位	14位	12位	7位	15位	14位	松戸	150
9位	10位	12位	13位	14位	12位	10位	10位	西船橋	141
10位	9位	11位	9位	9位	6位	8位	6位	浦安	139
11位	11位	8位	6位	5位	13位	11位	9位	舞浜	137
12位	12位	7位	10位	11位	9位	13位	15位	海浜幕張	129
13位	6位	10位	12位	10位	10位	6位	12位	横浜	124
14位	14位	13位	11位	13位	11位	15位	11位	本八幡	112
15位	21位	14位	15位	19位	*	20位	22位	千葉ニュータウン中央	86
16位	17位	25位	26位	*	*	18位	17位	成田	83
17位	*	27位	26位	*	*	*	*	渋谷	82
18位	15位	22位	*	*	16位	21位	*	東京	82
19位	29位	*	23位	*	19位	*	*	蘇我	80
20位	18位	26位	19位	17位	*	19位	*	柏の葉キャンパス	78
21位	26位	*	*	*	17位	17位	21位	吉祥寺	76
22位	20位	23位	17位	*	*	*	*	ユーカリが丘	75
23位	*	*	*	*	*	*	*	我孫子	71
24位	22位	19位	16位	15位	21位	14位	15位	稲毛	71
25位	26位	17位	*	18位	*	*	18位	新宿 ※1	70
26位	25位	*	*	*	*	*	*	新鎌ヶ谷	68
27位	16位	24位	21位	20位	15位	12位	13位	恵比寿	64
28位	18位	19位	26位	*	*	*	*	鎌倉	62
29位	23位	16位	*	*	18位	*	19位	目黒	62

[2025年N:1499]

■ 茨城県民ランキング

(茨城県居住者/3つの限定回答)

順位								茨城県	得点
2025	2024	2023	2022	2021	2020	2019	2018	駅名	2025
1位	1位	1位	1位	1位	2位	2位	2位	つくば	262
2位	2位	2位	2位	4位	4位	1位	1位	水戸	184
3位	4位	3位	4位	3位	3位	4位	4位	守谷	170
4位	3位	4位	3位	2位	1位	3位	3位	研究学園	158
5位	7位	7位	5位	8位	*	8位	8位	柏	95
6位	5位	5位	8位	6位	6位	5位	6位	土浦	91
7位	6位	6位	10位	5位	5位	7位	5位	勝田	90
8位	8位	9位	9位	*	*	*	*	流山おおたかの森	85
9位	11位	13位	7位	6位	8位	6位	6位	横浜	78
10位	10位	9位	*	*	*	*	*	古河	72
11位	12位	12位	6位	9位	7位	8位	*	ひたち野うしく	67
12位	*	8位	*	*	*	*	*	取手	62
13位	*	*	*	*	*	*	*	東京	61

[2025年N: 638]

※参考情報：駅すばあと路線図（複数の駅が「地下通路/連絡通路でつながっている」と表示されている場合には同じ駅として集計）
 表中の※印は2022年より得点を合算しはじめた/合算方法が変わった駅の集計結果（本リリース4ページ参考資料参照）
 表中の**印は名称が同じ複数の駅を2022年調査から別の駅として集計した結果（本リリース4ページ参考資料参照）
 ※2025年は得点（本リリース2ページ調査概要参照）が60点以上の駅を掲載
 ※2024年以前はこれまでのリリースで発表済みの得点および順位（2018～2023年は得点が60点以上、2024年は補正後得点が60点以上）を掲載
 （当時のリリースで未発表の駅については順位・得点ともに「*」として表示）
 ※：居住都県以外の街(駅)

[首都圏 (1都4県)] 住みたい街(駅)ランキング <男女別>

- ・男性では上位3位までの駅が2024年と同じ順位となった。4位「東京」5位「池袋」6位「渋谷」が過去最高位を更新。
- ・女性では「大宮」が過去最高位を更新して3位。「流山おおたかの森」が過去最高位を更新して9位にランクインした。

■ 住みたい街 (駅) 男女別ランキング <1位~50位> (首都圏 (1都4県) 全体/3つの限定回答)

■ 男性ランキング

■ 女性ランキング

順位 2025	総合 ランキング	順位								男性 駅名	得点 2025	
		2025	2024	2023	2022	2021	2020	2019	2018			
1位	横浜	1位	1位	1位	1位	1位	1位	1位	1位	横浜	878	
2位	大宮	2位	2位	2位	2位	3位	4位	6位	大宮	592		
3位	吉祥寺	3位	3位	5位	5位	5位	5位	4位	新宿 ※1	476		
4位	恵比寿	4位	6位	6位	8位	8位	9位	7位	11位	東京	470	
5位	東京	5位	8位	8位	7位	7位	8位	12位	7位	池袋	425	
6位	池袋	6位	7位	7位	9位	10位	10位	7位	10位	渋谷	412	
7位	新宿 ※1	7位	9位	9位	6位	6位	6位	6位	5位	品川	408	
8位	品川	8位	5位	5位	4位	2位	2位	2位	2位	恵比寿	404	
9位	目黒	9位	4位	4位	3位	4位	4位	3位	3位	吉祥寺	350	
10位	渋谷	10位	10位	11位	11位	9位	7位	10位	9位	目黒	301	
11位	浦和	11位	12位	10位	10位	11位	13位	9位	12位	浦和	278	
12位	武蔵小杉	12位	13位	15位	13位	12位	11位	14位	13位	中野	263	
13位	鎌倉	13位	15位	13位	12位	25位	21位	23位	18位	船橋 ※2	242	
14位	船橋 ※2	14位	27位	20位	18位	18位	20位	23位	21位	柏	225	
15位	立川 ※3	15位	17位	23位	22位	28位	42位	36位	30位	桜木町	222	
16位	流山おおたかの森	16位	11位	21位	14位	15位	14位	11位	14位	秋葉原 ※6	221	
17位	中野	17位	14位	14位	14位	15位	13位	8位	武蔵小杉	217		
18位	桜木町	18位	19位	28位	21位	25位	21位	20位	22位	北千住	204	
19位	柏		24位	17位	29位	21位	21位	18位	23位	立川 ※3	204	
20位	中目黒		21位	19位	31位	44位	38位	37位	48位	有楽町 ※4	204	
21位	舞浜	21位	28位	34位	23位	17位	24位	25位	24位	川崎	201	
22位	北千住	22位	16位	12位	16位	13位	19位	15位	20位	20位	鎌倉 ※2	198
23位	藤沢		26位	26位	20位	20位	30位	19位	30位	和光市	198	
24位	有楽町 ※4	24位	42位	33位	32位	23位	38位	35位	37位	藤沢	192	
25位	つくば	25位	33位	27位	32位	36位	33位	27位	42位	千葉 ※5	184	
26位	さいたま新都心	26位	23位	23位	29位	21位	29位	31位	37位	つくば	182	
27位	川越	27位	43位	36位	25位	24位	25位	26位	25位	上野	171	
28位	和光市		29位	40位	27位	41位	31位	37位	34位	川越	171	
29位	表参道	29位	20位	25位	19位	16位	18位	17位	34位	さいたま新都心	160	
30位	自由が丘	30位	17位	12位	24位	39位	49位	43位	43位	流山おおたかの森	157	
31位	みなとみらい	31位	31位	53位	56位	*	59位	74位	73位	練馬	155	
32位	川崎	32位	22位	18位	17位	19位	12位	16位	17位	中目黒	154	
33位	上野	33位	34位	35位	43位	29位	63位	45位	55位	所沢	152	
34位	千葉 ※5	34位	50位	44位	59位	51位	54位	*	29位	豊洲	150	
35位	所沢	35位	48位	56位	38位	53位	44位	58位	57位	浦安	149	
36位	海老名	36位	25位	16位	42位	30位	17位	28位	34位	表参道	148	
37位	豊洲	37位	35位	51位	46位	51位	42位	30位	26位	荻窪	143	
38位	練馬	38位	39位	46位	36位	30位	27位	34位	15位	自由が丘	142	
39位	荻窪	39位	35位	60位	50位	45位	49位	76位	*	古河	138	
40位	二子玉川	40位	47位	42位	28位	33位	16位	21位	16位	赤羽	131	
41位	新浦安	41位	41位	37位	39位	54位	*	52位	50位	舞浜	130	
42位	秋葉原 ※6	42位	30位	29位	25位	27位	28位	29位	37位	海老名	129	
43位	三鷹	43位	66位	93位	81位	73位	57位	*	70位	大船	127	
44位	清澄白河		54位	47位	61位	*	76位	51位	55位	新橋	127	
45位	浦安		32位	39位	35位	32位	26位	22位	33位	三鷹	127	
	津田沼	46位	63位	75位	63位	63位	68位	*	70位	松戸	123	
47位	大船	47位	43位	50位	32位	37位	34位	32位	28位	津田沼	122	
48位	代々木上原	48位	53位	78位	68位	*	*	*	*	五反田	121	
49位	三軒茶屋	49位	76位	38位	49位	43位	54位	46位	70位	守谷	121	
50位	銀座	50位	68位	68位	63位	77位	52位	59位	59位	西船橋	119	

[2025年N:10000]

[2025年N:5107]

順位 2025	総合 ランキング	順位								女性 駅名	得点 2025	
		2025	2024	2023	2022	2021	2020	2019	2018			
1位	横浜	1位	1位	1位	1位	1位	1位	1位	1位	横浜	729	
2位	大宮	2位	2位	2位	2位	2位	3位	3位	3位	吉祥寺	518	
3位	吉祥寺	3位	4位	4位	4位	4位	4位	7位	9位	大宮	496	
4位	恵比寿	4位	3位	3位	3位	3位	2位	2位	2位	恵比寿	422	
5位	東京	5位	7位	6位	6位	6位	5位	4位	6位	目黒	355	
6位	池袋	6位	9位	12位	8位	7位	9位	9位	10位	浦和	302	
7位	新宿 ※1	7位	14位	10位	15位	15位	26位	6位	4位	武蔵小杉	298	
8位	品川	8位	8位	5位	5位	8位	8位	5位	11位	鎌倉	297	
9位	目黒	9位	12位	12位	10位	41位	54位	39位	48位	流山おおたかの森	292	
10位	渋谷	10位	10位	9位	12位	13位	11位	12位	5位	池袋	291	
11位	浦和	11位	6位	8位	13位	10位	19位	13位	20位	舞浜	285	
12位	武蔵小杉	12位	13位	10位	11位	8位	6位	11位	8位	品川	282	
13位	鎌倉	13位	5位	7位	7位	5位	6位	8位	7位	中目黒	266	
14位	船橋 ※2	14位	26位	23位	24位	40位	26位	40位	31位	東京	263	
15位	立川 ※3	15位	19位	19位	21位	33位	28位	20位	20位	立川 ※3	247	
16位	流山おおたかの森	16位	18位	26位	19位	19位	20位	26位	18位	船橋 ※2	245	
17位	中野	17位	22位	21位	23位	18位	16位	29位	16位	渋谷	227	
18位	桜木町		11位	15位	17位	14位	10位	10位	14位	新宿 ※1	227	
19位	柏	19位	15位	21位	30位	26位	37位	35位	33位	みなとみらい	221	
20位	中目黒	20位	20位	17位	33位	17位	29位	21位	24位	桜木町	220	
21位	舞浜	21位	21位	20位	14位	16位	18位	34位	25位	さいたま新都心	206	
22位	北千住	22位	27位	34位	26位	29位	34位	30位	23位	柏	202	
23位	藤沢	23位	23位	29位	22位	33位	22位	23位	28位	北千住	199	
24位	有楽町 ※4	24位	15位	16位	17位	12位	14位	15位	13位	自由が丘	197	
25位	つくば	25位	17位	14位	9位	11位	12位	18位	19位	表参道	192	
26位	さいたま新都心	26位	27位	34位	20位	39位	25位	19位	37位	藤沢	192	
27位	川越	27位	32位	34位	28位	37位	52位	31位	*	つくば	187	
28位	和光市	28位	29位	30位	36位	31位	23位	17位	15位	中野	181	
29位	表参道	29位	32位	28位	37位	53位	49位	36位	44位	川越	178	
30位	自由が丘	30位	31位	42位	39位	60位	72位	75位	60位	有楽町 ※4	176	
31位	みなとみらい	31位	30位	32位	38位	22位	35位	33位	34位	代々木上原	176	
32位	川崎	32位	42位	44位	59位	54位	69位	75位	67位	清澄白河	174	
33位	上野	33位	24位	18位	16位	19位	13位	14位	12位	二子玉川	172	
34位	千葉 ※5	34位	38位	37位	30位	28位	31位	22位	22位	海老名	157	
35位	所沢	35位	24位	25位	24位	35位	58位	43位	50位	新浦安	151	
36位	海老名	36位	37位	46位	34位	43位	67位	54位	38位	辻堂	148	
37位	豊洲	37位	49位	40位	52位	52位	51位	41位	52位	和光市	146	
38位	練馬	38位	43位	24位	26位	24位	21位	26位	25位	三軒茶屋	145	
39位	荻窪	39位	51位	27位	43位	55位	55位	72位	46位	所沢	145	
40位	二子玉川	40位	45位	33位	35位	21位	24位	24位	29位	荻窪	133	
41位	新浦安	41位	57位	57位	106位	56位	61位	50位	67位	豊洲	133	
42位	秋葉原 ※6	42位	34位	38位	39位	23位	44位	15位	31位	30位	たまプラーザ	129
43位	三鷹	43位	64位	50位	62位	73位	61位	41位	44位	上野	128	
44位	清澄白河		41位	52位	42位	25位	32位	28位	17位	川崎	128	
45位	浦安	45位	47位	49位	48位	*	50位	66位	70位	銀座	127	
	津田沼	46位	49位	61位	32位	36位	38位	46位	32位	津田沼	127	
47位	大船	47位	52位	59位	62位	60位	*	70位	73位	学芸大学	124	
48位	代々木上原	48位	60位	62位	73位	67位	77位	*	*	錦糸町	123	
49位	三軒茶屋	49位	65位	85位	82位	*	63位	*	59位	練馬	123	

[2025年N:4893]

※参考情報：駅すばあと路線図(複数の駅が「地下通路/連絡通路でつながっている」と表示されている場合には同じ駅として集計)
 表中の※印は2022年より得点を合算しはじめた/合算方法が変わった駅の集計結果(本リリース4ページ参考資料参照)
 表中の**印は名称が同じ複数の駅を2022年調査から別の駅として集計した結果(本リリース4ページ参考資料参照)
 ※2025年は得点(本リリース2ページ調査概要参照)が60点以上の駅を掲載
 ※2024年以前はこれまでのリリースで発表済みの得点および順位(2018~2023年は得点が60点以上、2024年は補正後得点が60点以上)を掲載
 (当時のリリースで未発表の駅については順位・得点ともに「*」として表示)

[首都圏 (1都4県)] 住みたい街(駅)ランキング <男女別>

■ 住みたい街 (駅) 男女別ランキング <51位〜> (首都圏 (1都4県) 全体/3つの限定回答)

■ 男性ランキング

■ 女性ランキング

順位 2025	総合 ランキング	順位								男性 駅名	得点 2025
		2025	2024	2023	2022	2021	2020	2019	2018		
51位	代々木	51位	78位	62位	63位	67位	66位	68位	50位	新浦安	118
52位	辻堂	52位	82位	90位	89位	*	59位	*	46位	代々木	116
53位	下北沢	53位	85位	57位	59位	60位	*	62位	63位	武蔵浦和	114
54位	守谷	54位	59位	62位	84位	*	*	79位	*	江ノ島	112
55位	江ノ島	55位	43位	68位	77位	*	*	67位	*	原宿 ※7	112
	松戸		40位	49位	37位	41位	49位	40位	40位	水戸	112
57位	古河	57位	56位	77位	77位	45位	71位	62位	79位	市川	110
58位	水戸	58位	35位	31位	48位	35位	36位	52位	75位	みなとみらい	110
59位	市川	59位	43位	64位	57位	65位	68位	52位	75位	銀座	106
60位	西船橋	60位	38位	32位	39位	37位	40位	52位	39位	川口	104
61位	赤羽	61位	55位	60位	88位	*	*	*	*	田町 ※8	103
62位	調布	62位	51位	30位	41位	34位	31位	33位	19位	二子玉川	102
63位	青山一丁目	63位	79位	73位	51位	*	*	48位	64位	相模大野	99
64位	学芸大学	64位	114位	78位	70位	74位	84位	39位	69位	大井町	98
65位	高円寺	65位	68位	88位	87位	63位	59位	59位	50位	戸塚	97
66位	原宿 ※7	66位	56位	109位	84位	*	*	80位	76位	京急川崎	96
67位	錦糸町	67位	49位	66位	61位	61位	44位	*	*	新横浜	94
68位	五反田	68位	83位	93位	98位	*	*	*	*	浜松町 ※10	94
69位	たまプラーザ	69位	107位	70位	75位	*	*	*	74位	南浦和	93
70位	武蔵浦和	70位	74位	54位	52位	62位	36位	42位	41位	下北沢	92
71位	大井町	71位	95位	74位	58位	45位	46位	*	*	青山一丁目	91
72位	町田	72位	52位	48位	72位	49位	48位	47位	43位	三軒茶屋	91
73位	府中	73位	*	115位	*	*	*	*	*	赤坂見附 ※12	89
74位	川口	74位	63位	45位	43位	45位	59位	71位	77位	高円寺	88
	新横浜		102位	70位	*	*	*	*	*	越谷レイクタウン	88
76位	研究学園	76位	68位	101位	96位	74位	*	*	77位	茅ヶ崎	87
77位	田町 ※8	77位	62位	72位	68位	-	-	-	-	浅草(都営/東京外环/東武) **1	86
78位	目白	78位	79位	81位	80位	*	54位	50位	46位	大崎	86
79位	海浜幕張	79位	63位	58位	74位	56位	66位	68位	*	海浜幕張	85
80位	相模大野	80位	56位	51位	47位	65位	46位	49位	30位	調布	85
81位	茅ヶ崎	81位	85位	81位	83位	*	65位	74位	49位	府中	85
82位	小田原	82位	93位	66位	54位	70位	*	*	*	辻堂	83
83位	後楽園 ※9	83位	68位	40位	71位	67位	71位	41位	27位	町田	83
84位	広尾	84位	99位	99位	103位	*	*	*	*	清澄白河	79
85位	浅草(都営/東京外环/東武) **1	85位	104位	106位	*	*	*	*	*	後楽園 ※9	78
	戸塚		86位	100位	66位	70位	74位	52位	60位	研究学園	77
	六本木		87位	65位	89位	*	*	*	61位	飯田橋	76
88位	上大岡	88位	73位	59位	77位	*	*	*	*	小田原	76
	新橋		88位	87位	89位	56位	68位	66位	64位	六本木	76
	本八幡		93位	89位	89位	49位				高輪ゲートウェイ	76
91位	南浦和	91位	*	97位	73位	*	*	*	*	満の口 ※11	75
92位	飯田橋	92位	*	*	*	*	*	*	*	学芸大学	74
93位	大崎	93位	95位	*	100位	*	*	*	*	笹塚	73
	京急川崎		76位	*	102位	*	53位	71位	45位	目白	73
95位	日本橋	95位	90位	90位	82位	74位	*	*	*	八王子	72
96位	国分寺	96位	74位	75位	55位	39位	35位	59位	61位	本八幡	72
97位	日吉	97位	107位	85位	66位	56位	58位	52位	*	上大岡	71
	越谷レイクタウン		105位	83位	106位	*	*	*	*	錦糸町	71
99位	新百合ヶ丘	99位	79位	*	93位	70位	78位	70位	*	高田馬場	71
100位	浜松町 ※10	100位	102位	*	*	*	*	*	*	国分寺	70
101位	満の口 ※11	101位	*	103位	*	*	*	*	*	取手	70
102位	神楽坂	102位	59位	84位	103位	78位	71位	62位	*	日吉	70
103位	赤坂見附 ※12	103位	72位	54位	45位	78位	*	*	*	代々木上原	70
104位	押上	104位	*	78位	*	*	74位	*	*	神楽坂	69
	橋本		104位	*	78位	*	*	74位	*	神楽坂	69
105位	笹塚	105位	95位	101位	95位	56位	78位	*	64位	新百合ヶ丘	67
106位	笹塚	106位	117位	98位	*	*	*	*	*	蒲田	66
107位	柏の葉キャンパス	107位	*	*	112位	*	80位	*	*	神田	65
108位	高輪ゲートウェイ	108位	107位	90位	*	*	76位	*	*	土浦	65
109位	小竹向原	109位	90位	*	*	*	*	*	*	成田	65
110位	八王子	110位	107位	103位	*	*	*	*	*	関内	64
	本厚木		*	*	*	*	*	*	*	南流山	64
112位	成田	112位	*	*	*	*	*	*	*	我孫子	63
113位	大手町	113位	*	*	*	*	*	*	*	忍荷谷	63
	経堂		114位	*	*	*	*	*	*	勝田	62
115位	代官山	115位	56位	43位	53位	54位	40位	44位	64位	たまプラーザ	61
116位	新越谷 ※13	116位	114位	103位	98位	*	*	*	*	橋本	61
117位	千葉ニュータウン中央	117位	100位	*	*	*	*	*	*	東神奈川 ※14	61
	東神奈川 ※14		118位	*	*	93位	*	*	*	上尾	60
	元住吉		*	*	115位	*	*	*	*	大手町	60
			*	*	106位	*	*	*	*	新越谷 ※13	60
			*	*	*	*	*	*	*	ユーカリが丘	60

[2025年N:10000]

[2025年N:5107]

※参考情報：駅すばあと路線図(複数の駅が「地下通路/連絡通路でつながっている」と表示されている場合には同じ駅として集計)
 表中の※印は2022年より得点を合算しはじめた/合算方法が変わった駅の集計結果(本リリース4ページ参考資料参照)
 表中の**印は名称が同じ複数の駅を2022年調査から別の駅として集計した結果(本リリース4ページ参考資料参照)
 ※2025年は得点(本リリース2ページ調査概要参照)が60点以上の駅を掲載
 ※2024年以前はこれまでのリリースで発表済みの得点および順位(2018~2023年は得点が60点以上、2024年は補正後得点が60点以上)を掲載
 (当時のリリースで未発表の駅については順位・得点ともに「*」として表示)

[2025年N:4893]

〔首都圏（1都4県）〕住みたい街(駅)ランキング <年代別>

- ・20代では「東京」「渋谷」「池袋」「品川」と通勤利便性が高く、駅構内にも商業施設が充実しているターミナル駅が順位を上げ、若者のタイパ志向がうかがえる。
- ・30代では5位「東京」が過去最高位を更新。
- ・40代では「大宮」が過去最高位を更新して2位となった。

■ 住みたい街（駅）年代別ランキング（首都圏（1都4県）全体／3つの限定回答）

■ 20代ランキング

■ 30代ランキング

■ 40代ランキング

順位	総合 ランキング	順位										2025	得点	順位										2025	得点	順位										2025	得点																																																																																																																																																																																																																																																																																																																																																																																																																																																																																																																																																																																																																																																																																																																																																																																																																																																																																																																																																																																																																																																																																																																																																																																																																																																																																																																																																														
		2025	2024	2023	2022	2021	2020	2019	2018	2017	2016			2015	2014	2013	2012	2011	2010	2009	2008	2007	2006			2005	2004	2003	2002	2001	2000	1999	1998	1997	1996			1995	1994	1993	1992	1991	1990	1989	1988	1987	1986	1985	1984	1983	1982	1981	1980	1979	1978	1977	1976	1975	1974	1973	1972	1971	1970	1969	1968	1967	1966	1965	1964	1963	1962	1961	1960	1959	1958	1957	1956	1955	1954	1953	1952	1951	1950	1949	1948	1947	1946	1945	1944	1943	1942	1941	1940	1939	1938	1937	1936	1935	1934	1933	1932	1931	1930	1929	1928	1927	1926	1925	1924	1923	1922	1921	1920	1919	1918	1917	1916	1915	1914	1913	1912	1911	1910	1909	1908	1907	1906	1905	1904	1903	1902	1901	1900	1899	1898	1897	1896	1895	1894	1893	1892	1891	1890	1889	1888	1887	1886	1885	1884	1883	1882	1881	1880	1879	1878	1877	1876	1875	1874	1873	1872	1871	1870	1869	1868	1867	1866	1865	1864	1863	1862	1861	1860	1859	1858	1857	1856	1855	1854	1853	1852	1851	1850	1849	1848	1847	1846	1845	1844	1843	1842	1841	1840	1839	1838	1837	1836	1835	1834	1833	1832	1831	1830	1829	1828	1827	1826	1825	1824	1823	1822	1821	1820	1819	1818	1817	1816	1815	1814	1813	1812	1811	1810	1809	1808	1807	1806	1805	1804	1803	1802	1801	1800	1799	1798	1797	1796	1795	1794	1793	1792	1791	1790	1789	1788	1787	1786	1785	1784	1783	1782	1781	1780	1779	1778	1777	1776	1775	1774	1773	1772	1771	1770	1769	1768	1767	1766	1765	1764	1763	1762	1761	1760	1759	1758	1757	1756	1755	1754	1753	1752	1751	1750	1749	1748	1747	1746	1745	1744	1743	1742	1741	1740	1739	1738	1737	1736	1735	1734	1733	1732	1731	1730	1729	1728	1727	1726	1725	1724	1723	1722	1721	1720	1719	1718	1717	1716	1715	1714	1713	1712	1711	1710	1709	1708	1707	1706	1705	1704	1703	1702	1701	1700	1699	1698	1697	1696	1695	1694	1693	1692	1691	1690	1689	1688	1687	1686	1685	1684	1683	1682	1681	1680	1679	1678	1677	1676	1675	1674	1673	1672	1671	1670	1669	1668	1667	1666	1665	1664	1663	1662	1661	1660	1659	1658	1657	1656	1655	1654	1653	1652	1651	1650	1649	1648	1647	1646	1645	1644	1643	1642	1641	1640	1639	1638	1637	1636	1635	1634	1633	1632	1631	1630	1629	1628	1627	1626	1625	1624	1623	1622	1621	1620	1619	1618	1617	1616	1615	1614	1613	1612	1611	1610	1609	1608	1607	1606	1605	1604	1603	1602	1601	1600	1599	1598	1597	1596	1595	1594	1593	1592	1591	1590	1589	1588	1587	1586	1585	1584	1583	1582	1581	1580	1579	1578	1577	1576	1575	1574	1573	1572	1571	1570	1569	1568	1567	1566	1565	1564	1563	1562	1561	1560	1559	1558	1557	1556	1555	1554	1553	1552	1551	1550	1549	1548	1547	1546	1545	1544	1543	1542	1541	1540	1539	1538	1537	1536	1535	1534	1533	1532	1531	1530	1529	1528	1527	1526	1525	1524	1523	1522	1521	1520	1519	1518	1517	1516	1515	1514	1513	1512	1511	1510	1509	1508	1507	1506	1505	1504	1503	1502	1501	1500	1499	1498	1497	1496	1495	1494	1493	1492	1491	1490	1489	1488	1487	1486	1485	1484	1483	1482	1481	1480	1479	1478	1477	1476	1475	1474	1473	1472	1471	1470	1469	1468	1467	1466	1465	1464	1463	1462	1461	1460	1459	1458	1457	1456	1455	1454	1453	1452	1451	1450	1449	1448	1447	1446	1445	1444	1443	1442	1441	1440	1439	1438	1437	1436	1435	1434	1433	1432	1431	1430	1429	1428	1427	1426	1425	1424	1423	1422	1421	1420	1419	1418	1417	1416	1415	1414	1413	1412	1411	1410	1409	1408	1407	1406	1405	1404	1403	1402	1401	1400	1399	1398	1397	1396	1395	1394	1393	1392	1391	1390	1389	1388	1387	1386	1385	1384	1383	1382	1381	1380	1379	1378	1377	1376	1375	1374	1373	1372	1371	1370	1369	1368	1367	1366	1365	1364	1363	1362	1361	1360	1359	1358	1357	1356	1355	1354	1353	1352	1351	1350	1349	1348	1347	1346	1345	1344	1343	1342	1341	1340	1339	1338	1337	1336	1335	1334	1333	1332	1331	1330	1329	1328	1327	1326	1325	1324	1323	1322	1321	1320	1319	1318	1317	1316	1315	1314	1313	1312	1311	1310	1309	1308	1307	1306	1305	1304	1303	1302	1301	1300	1299	1298	1297	1296	1295	1294	1293	1292	1291	1290	1289	1288	1287	1286	1285	1284	1283	1282	1281	1280	1279	1278	1277	1276	1275	1274	1273	1272	1271	1270	1269	1268	1267	1266	1265	1264	1263	1262	1261	1260	1259	1258	1257	1256	1255	1254	1253	1252	1251	1250	1249	1248	1247	1246	1245	1244	1243	1242	1241	1240	1239	1238	1237	1236	1235	1234	1233	1232	1231	1230	1229	1228	1227	1226	1225	1224	1223	1222	1221	1220	1219	1218	1217	1216	1215	1214	1213	1212	1211	1210	1209	1208	1207	1206	1205	1204	1203	1202	1201	1200	1199	1198	1197	1196	1195	1194	1193	1192	1191	1190	1189	1188	1187	1186	1185	1184	1183	1182	1181	1180	1179	1178	1177	1176	1175	1174	1173	1172	1171	1170	1169	1168	1167	1166	1165	1164	1163	1162	1161	1160	1159	1158	1157	1156	1155	1154	1153	1152	1151	1150	1149	1148	1147	1146	1145	1144	1143	1142	1141	1140	1139	1138	1137	1136	1135	1134	1133	1132	1131	1130	1129	1128	1127	1126	1125	1124	1123	1122	1121	1120	1119	1118	1117	1116	1115	1114	1113	1112	1111	1110	1109	1108	1107	1106	1105	1104	1103	1102	1101	1100	1099	1098	1097	1096	1095	1094	1093	1092	1091	1090	1089	1088	1087	1086	1085	1084	1083	1082	1081	1080	1079	1078	1077	1076	1075	1074	1073	1072	1071	1070	1069	1068	1067	1066	1065	1064	1063	1062	1061	1060	1059	1058	1057	1056	1055	1054	1053	1052	1051	1050	1049	1048	1047	1046	1045	1044	1043	1042	1041	1040	1039	1038	1037	1036	1035	1034	1033	1032	1031	1030	1029	1028	1027	1026	1025	1024	1023	1022	1021	1020	1019	1018	1017	1016	1015	1014	1013	1012	1011	1010	1009	1008	1007	1006	1005	1004	1003	1002	1001	1000	999	998	997	996	995	994	993	992	991	990	989	988	987	986	985	984	983	982	981	980	979	978	977	976	975	974	973	972	971	970	969	968	967	966	965	964	963	962	961	960	959	958	957	956	955	954	953	952	951	950	949	948	947	946	945	944	943	942	941	940	939	938	937	936	935	934	933	932	931	930	929	928	927	926	925	924	923	922	921	920	919	918	917	916	915	914	913	912	911	910	909	908	907	906	905	904	903	902	901	900	899	898	897	896	895	894	893	892	891	890	889	888	887	886	885	884	883	882	881	880	879	878	877	876	875	874	873	872	871	870	869	868	867	866	865	864	863	862	861	860	859	858	857	856	855	854	853	852	851	850	849	848	847	846	845	844	843	842	841	840	839	838	837	836	835	834	833	832	831	830	829	828	827	826	825	824	823	822	821	820	819	818	817	816	815	814	813	812	811	810	809	808	807	806	805	804	803	802	801	800	799	798	797	796	795	794	793	792	791	790	789	788	787	786	785	784	783	782	781	780	779	778	777	776	775	774	773	772	771	770	769	768	767	766	765	764	763	762	761	760	759	758	757	756	755	754	753	752	751	750	749	748	747	746	745	744	743	742	741	740	739	738	737	736	735	734	733	732	731	730	729	728	727	726	725	724	723	722	721	720	719	718	717	716	715	714	713	712	711	710	709	708	707	706	705	704	703	702	701	700	699	698	697	696	695	694	693	692	691	690	689	688	687	686

[首都圏（1都4県）]住みたい街(駅)ランキング <ライフステージ別>

- ・シングル男性では、9位「品川」が3ランク上がってTOP10に復活した。
- ・シングル女性では、4位「大宮」が過去最高位を更新。

■ 住みたい街（駅）ライフステージ別ランキング（首都圏（1都4県）全体／3つの限定回答）

■ シングル男性世帯ランキング

■ シングル女性世帯ランキング

順位 2025	総合 ランキング	順位								シングル男性	得点 2025
		2025	2024	2023	2022	2021	2020	2019	2018	駅名	
1位	横浜	1位	1位	2位	1位	1位	3位	1位	2位	横浜	386
2位	大宮	2位	2位	1位	2位	2位	1位	3位	1位	新宿 ※1	285
3位	吉祥寺	3位	3位	3位	3位	4位	4位	6位	9位	大宮	282
4位	恵比寿	4位	6位	6位	4位	5位	5位	6位	7位	池袋	255
5位	東京	5位	4位	5位	9位	6位	13位	12位	10位	東京	213
6位	池袋	6位	5位	4位	7位	12位	11位	9位	6位	渋谷	210
7位	新宿 ※1	7位	9位	11位	11位	10位	9位	4位	8位	秋葉原 ※6	179
8位	品川	8位	8位	7位	5位	3位	2位	2位	3位	恵比寿	177
9位	目黒	9位	12位	10位	8位	7位	8位	8位	5位	品川	175
10位	渋谷	10位	7位	8位	6位	9位	6位	5位	4位	吉祥寺	166
11位	浦和	11位	11位	13位	12位	11位	7位	10位	11位	中野	158
12位	武蔵小杉	12位	22位	25位	18位	14位	17位	*	21位	川崎	127
13位	鎌倉	13位	10位	9位	10位	8位	10位	11位	12位	目黒	126
14位	船橋 ※2	14位	15位	15位	15位	20位	20位	13位	20位	北千住	118
15位	立川 ※3	15位	13位	12位	13位	15位	14位	14位	16位	浦和	105
16位	流山おおたかの森	16位	38位	23位	17位	13位	16位	19位	15位	上野	103
17位	中野	17位	21位	15位	16位	19位	*	*	*	船橋 ※2	103
18位	桜木町	18位	24位	25位	20位	*	*	*	*	桜木町	101
19位	柏	19位	22位	17位	35位	*	*	*	*	有楽町 ※4	101
20位	中目黒	20位	17位	30位	23位	*	22位	*	*	柏	99
21位	舞浜	21位	*	24位	27位	*	*	18位	*	千葉 ※5	96
22位	北千住	22位	17位	14位	19位	18位	20位	16位	19位	立川 ※3	94
23位	藤沢	23位	16位	21位	14位	17位	19位	14位	13位	武蔵小杉	93
24位	有楽町 ※4	24位	20位	19位	20位	*	*	17位	*	和光市	92
25位	つくば	25位	*	28位	37位	*	*	*	*	藤沢	85
26位	さいたま新都心	26位	42位	43位	29位	*	*	*	*	川越	84
27位	川越	27位	34位	34位	31位	*	*	*	*	所沢	82
28位	和光市	28位	25位	20位	25位	*	*	*	22位	鎌倉	77
29位	表参道	29位	31位	40位	20位	*	15位	20位	14位	赤羽	74
30位	自由が丘	30位	42位	*	39位	*	*	*	*	浦安	74
31位	みなとみらい	31位	27位	*	33位	*	*	21位	*	狹窪	73
32位	川崎	32位	*	*	*	*	*	*	*	代々木	72
33位	上野	33位	32位	30位	34位	*	*	*	*	つくば	72
34位	千葉 ※5	34位	*	*	*	*	*	*	*	古河	67
	所沢		*	*	*	*	*	*	*	水戸	67
36位	海老名	36位	*	*	*	*	*	*	*	新橋	63
37位	豊洲	37位	*	36位	*	*	*	*	*	豊洲	63
38位	練馬	38位	38位	*	*	*	*	*	*	練馬	63
39位	狹窪	39位	14位	32位	42位	*	18位	*	*	表参道	61
40位	二子玉川	40位	*	*	*	*	*	*	*	京急川崎	61
41位	新浦安	41位	*	*	*	*	*	*	*	松戸	61
42位	秋葉原 ※6	42位	19位	17位	26位	16位	12位	22位	18位	中目黒	60

[2025年N:10000]

[2025年N:2357]

順位 2025	順位								シングル女性	得点 2025
	2025	2024	2023	2022	2021	2020	2019	2018	駅名	
1位	1位	1位	1位	1位	1位	1位	1位	2位	横浜	281
2位	2位	3位	2位	2位	2位	2位	2位	1位	恵比寿	191
3位	3位	2位	3位	4位	4位	3位	4位	4位	吉祥寺	161
4位	7位	6位	8位	5位	6位	10位	9位	7位	大宮	160
5位	6位	5位	10位	6位	8位	7位	3位	池袋	池袋	139
6位	4位	7位	4位	3位	5位	5位	5位	5位	中目黒	139
7位	8位	4位	5位	7位	3位	6位	7位	7位	目黒	131
8位	5位	9位	9位	13位	9位	4位	8位	7位	新宿 ※1	115
9位	12位	19位	10位	14位	*	9位	10位	10位	武蔵小杉	109
10位	9位	15位	6位	12位	13位	*	6位	6位	品川	108
11位	16位	29位	22位	*	*	*	*	*	浦和	104
12位	13位	17位	*	*	*	*	*	*	舞浜	98
13位	10位	18位	12位	9位	12位	*	*	*	渋谷	93
14位	18位	8位	17位	10位	10位	*	*	*	鎌倉	90
	21位	28位	24位	*	*	*	*	*	桜木町	90
16位	*	26位	18位	*	*	*	*	11位	船橋 ※2	88
17位	23位	16位	15位	*	11位	*	*	*	北千住	87
	23位	*	*	*	*	*	*	*	有楽町 ※4	87
19位	17位	*	*	*	*	*	*	*	東京	86
20位	22位	12位	23位	17位	*	8位	13位	13位	中野	84
21位	28位	*	20位	*	*	*	*	*	立川 ※3	79
22位	*	25位	*	*	*	*	*	*	清澄白河	78
23位	13位	13位	13位	15位	*	*	*	*	代々木上原	74
24位	19位	*	*	*	*	*	*	*	みなとみらい	73
25位	*	23位	*	*	*	*	*	*	上野	69
26位	15位	9位	14位	10位	7位	*	*	*	自由が丘	68
27位	11位	11位	7位	8位	14位	*	*	12位	表参道	66
	*	*	*	*	*	*	*	*	学芸大学	66
29位	20位	24位	*	*	*	*	*	*	流山おおたかの森	64
30位	*	26位	21位	*	*	*	*	*	代々木	61
31位	29位	*	26位	*	*	*	*	*	柏	60
	25位	*	*	*	*	*	*	*	銀座	60

[2025年N:1668]

※参考情報：駅すばあと路線図（複数の駅が「地下通路/連絡通路でつながっている」と表示されている場合には同じ駅として集計）
 表中の※印は2022年より得点を合算しはじめた/合算方法が変わった駅の集計結果（本リリース4ページ参考資料参照）
 表中の**印は名称が同じ複数の駅を2022年調査から別の駅として集計した結果（本リリース4ページ参考資料参照）
 ※2025年は得点（本リリース2ページ調査概要参照）が60点以上の駅を掲載
 ※2024年以前はこれまでのリリースで発表済みの得点および順位（2018～2023年は得点が60点以上、2024年は補正後得点が60点以上）を掲載
 （当時のリリースで未発表の駅については順位・得点ともに「*」として表示）

[首都圏（1都4県）] 住みたい街（駅）ランキング <ライフステージ別>

- ・夫婦のみ世帯では、「武蔵小杉」が昨年のランク外から8位に上昇。「品川」も大きく順位を伸ばして5位となった。
- ・夫婦+子ども世帯では「大宮」が初の2位となった。

■ 住みたい街（駅）ライフステージ別ランキング（首都圏（1都4県）全体／3つの限定回答）

■ 夫婦のみ世帯ランキング

順位	総合 ランキング	順位								夫婦のみ	得点
		2025	2024	2023	2022	2021	2020	2019	2018	駅名	
1位	横浜	1位	1位	1位	1位	1位	1位	1位	1位	横浜	245
2位	大宮	2位	4位	2位	3位	5位	10位	11位	大宮	153	
3位	吉祥寺	3位	3位	3位	3位	4位	3位	3位	吉祥寺	149	
4位	恵比寿	4位	8位	2位	4位	5位	2位	2位	恵比寿	120	
5位	東京	5位	14位	10位	10位	6位	4位	4位	品川	118	
6位	池袋	6位	5位	15位	7位	2位	9位	8位	浦和	104	
7位	新宿 ※1	7位	6位	12位	17位	*	10位	*	東京	104	
8位	品川	8位	*	6位	8位	*	*	5位	4位	武蔵小杉	100
9位	目黒	9位	9位	14位	11位	*	*	*	8位	池袋	97
10位	渋谷	10位	3位	4位	7位	13位	7位	6位	5位	目黒	97
11位	浦和	11位	7位	5位	6位	*	7位	13位	7位	鎌倉	82
12位	武蔵小杉	12位	10位	*	9位	*	*	*	*	船橋 ※2	81
13位	鎌倉	13位	*	*	*	*	*	*	*	藤沢	78
14位	船橋 ※2	14位	*	21位	*	*	*	*	*	立川 ※3	77
15位	立川 ※3	15位	11位	17位	*	*	*	*	*	新宿 ※1	76
16位	流山おおたかの森	16位	16位	19位	17位	*	*	*	8位	中野	71
17位	中野	17位	*	*	*	*	*	*	*	桜木町	70
18位	桜木町	18位	*	17位	*	*	*	*	*	渋谷	70
19位	柏	19位	*	8位	12位	*	*	*	*	流山おおたかの森	68
20位	中目黒	20位	*	19位	*	*	*	*	*	柏	65
21位	舞浜	21位	*	*	*	*	*	*	*	浦安	61
22位	北千住	22位	15位	*	20位	*	*	*	*	北千住	60
23位	藤沢	23位	*	*	17位	*	*	*	*	つば	60
24位	有楽町 ※4	24位									
25位	つば	25位									
26位	さいたま新都心	26位									
27位	川越	27位									
28位	和光市	28位									
29位	表参道	29位									
30位	自由が丘	30位									
31位	みなとみらい	31位									
32位	川崎	32位									
33位	上野	33位									
34位	千葉 ※5	34位									
35位	所沢	35位									
36位	海老名	36位									
37位	豊洲	37位									
38位	練馬	38位									
39位	荻窪	39位									
40位	二子玉川	40位									
41位	新浦安	41位									
42位	秋葉原 ※6	42位									
43位	三鷹	43位									
44位	清澄白河	44位									
45位	浦安	45位									
46位	津田沼	46位									
47位	大船	47位									
48位	代々木上原	48位									
49位	三軒茶屋	49位									
50位	銀座	50位									
51位	代々木	51位									
52位	辻堂	52位									
53位	下北沢	53位									
54位	守谷	54位									
55位	江ノ島	55位									
56位	松戸	56位									
57位	古河	57位									
58位	水戸	58位									
59位	市川	59位									
60位	西船橋	60位									
61位	赤羽	61位									
62位	調布	62位									
63位	青山一丁目	63位									

[2025年N:10000]

■ 夫婦+子ども世帯ランキング

順位	夫婦+子ども ランキング	順位								夫婦+子ども	得点
		2025	2024	2023	2022	2021	2020	2019	2018	駅名	
1位	横浜	1位	1位	1位	1位	1位	1位	1位	1位	横浜	517
2位	大宮	2位	3位	3位	3位	4位	4位	4位	7位	大宮	361
3位	吉祥寺	3位	2位	2位	2位	2位	2位	2位	2位	吉祥寺	314
4位	恵比寿	4位	4位	5位	5位	3位	3位	3位	3位	恵比寿	237
5位	東京	5位	5位	10位	8位	24位	33位	23位	39位	流山おおたかの森	234
6位	池袋	6位	10位	7位	6位	5位	10位	6位	6位	目黒	213
7位	浦和	7位	7位	4位	4位	5位	7位	5位	5位	浦和	212
8位	品川	8位	21位	15位	14位	15位	12位	16位	36位	東京	210
9位	品川	9位	7位	10位	10位	8位	6位	9位	10位	品川	203
10位	鎌倉	10位	6位	6位	6位	9位	10位	6位	11位	鎌倉	188
11位	立川 ※3	11位	18位	13位	29位	26位	24位	19位	18位	立川 ※3	170
12位	柏	12位	22位	31位	16位	11位	21位	27位	14位	柏	167
13位	さいたま新都心	13位	20位	8位	7位	7位	14位	12位	29位	さいたま新都心	164
14位	武蔵小杉	14位	11位	12位	33位	10位	31位	8位	4位	武蔵小杉	163
15位	船橋 ※2	15位	12位	17位	18位	33位	20位	28位	17位	船橋 ※2	160
16位	桜木町	16位	13位	19位	24位	19位	26位	33位	25位	桜木町	158
17位	舞浜	17位	9位	9位	11位	12位	25位	17位	25位	舞浜	158
18位	渋谷	18位	25位	27位	38位	18位	18位	19位	37位	渋谷	157
19位	みなとみらい	19位	13位	23位	23位	14位	21位	14位	45位	つば	156
20位	新宿 ※1	20位	19位	22位	20位	22位	15位	19位	16位	新宿 ※1	139
21位	池袋	21位	24位	31位	13位	15位	17位	41位	13位	池袋	135
22位	みどり	22位	17位	29位	34位	13位	35位	41位	41位	みどり	133
23位	和光市	23位	37位	45位	31位	38位	*	44位	*	和光市	124
24位	藤沢	24位	30位	26位	15位	26位	13位	19位	28位	藤沢	123
25位	二子玉川	25位	36位	14位	17位	28位	9位	7位	8位	二子玉川	123
26位	中目黒	26位	16位	20位	19位	22位	8位	18位	19位	中目黒	120
27位	川越	27位	29位	21位	21位	*	35位	24位	23位	川越	119
28位	海老名	28位	32位	23位	32位	17位	44位	15位	12位	海老名	117
29位	守谷	29位	46位	64位	44位	32位	37位	38位	52位	守谷	117
30位	自由が丘	30位	28位	28位	26位	30位	18位	25位	9位	自由が丘	116
31位	三鷹	31位	22位	33位	30位	21位	28位	11位	47位	三鷹	113
32位	辻堂	32位	31位	30位	27位	41位	*	45位	32位	辻堂	105
33位	中野	33位	40位	53位	35位	40位	37位	46位	35位	中野	103
34位	北千住	34位	37位	43位	36位	35位	42位	41位	31位	北千住	102
35位	所沢	35位	41位	34位	51位	35位	49位	53位	47位	所沢	99
36位	表参道	36位	26位	15位	28位	25位	16位	36位	50位	表参道	98
37位	豊洲	37位	57位	48位	59位	37位	48位	54位	39位	豊洲	97
38位	江ノ島	38位	32位	38位	44位	*	*	54位	*	江ノ島	94
39位	新浦安	39位	27位	25位	22位	38位	40位	30位	42位	新浦安	93
40位	たまプラーザ	40位	15位	18位	12位	20位	11位	13位	15位	たまプラーザ	93
41位	練馬	41位	60位	72位	59位	*	*	*	*	練馬	86
42位	府中	42位	*	43位	66位	*	*	47位	22位	府中	86
43位	千葉 ※5	43位	32位	36位	49位	*	27位	26位	*	千葉 ※5	82
44位	茅ヶ崎	44位	58位	52位	63位	*	*	*	52位	茅ヶ崎	76
45位	津田沼	45位	44位	45位	24位	29位	30位	43位	21位	津田沼	75
46位	大船	46位	50位	60位	47位	*	*	*	50位	大船	74
47位	研究学園	47位	42位	57位	43位	34位	29位	38位	37位	研究学園	74
48位	荻窪	48位	61位	60位	50位	*	34位	32位	34位	荻窪	72
49位	柏の葉キャンパス	49位	45位	*	70位	*	*	*	*	柏の葉キャンパス	72
50位	海浜幕張	50位	55位	40位	64位	*	*	*	*	海浜幕張	70
51位	日吉	51位	47位	65位	*	*	*	*	*	日吉	70
52位	調布	52位	50位	*	40位	*	*	52位	33位	調布	69
53位	戸塚	53位	48位	54位	59位	*	*	*	*	戸塚	69
54位	松戸	54位	*	*	*	*	40位	*	*	松戸	69
55位	浦安	55位	43位	47位	37位	45位	42位	31位	42位	浦安	68
56位	後楽園 ※9	56位	*	*	*	*	*	*	*	後楽園 ※9	67
57位	古河	57位	*	*	*	*	*	*	*	古河	66
58位	南浦和	58位	*	65位	53位	*	*	54位	*	南浦和	66
59位	有楽町 ※4	59位	37位	69位	41位	*	*	*	*	有楽町 ※4	66
60位	田町 ※8	60位	*	*	77位	*	*	*	*	田町 ※8	64
61位	大井町	61位	*	62位	*	*	*	*	*	大井町	63
62位	水戸	62位	35位	35位	46位	*	*	33位	29位	水戸	62
63位	市川	63位	61位	48位	56位	*	*	*	*	市川	60
64位	川崎	64位	49位	56位	42位	*	31位	37位	20位	川崎	60
65位	代々木上原	65位	54位	41位	69位	*	*	*	*	代々木上原	60

[2025年N:3215]

※参考情報：駅すばあと路線図（複数の駅が「地下通路/連絡通路でつながっている」と表示されている場合には同じ駅として集計）
 表中の※印は2022年より得点を合算しはじめた/合算方法が変わった駅の集計結果（本リリース4ページ参考資料参照）
 表中の**印は名称が同じ複数の駅を2022年調査から別の駅として集計した結果（本リリース4ページ参考資料参照）
 ※2025年は得点（本リリース2ページ調査概要参照）が60点以上の駅を掲載
 ※2024年以前はこれまでのリリースで発表済みの得点および順位（2018～2023年は得点が60点以上、2024年は補正後得点が60点以上）を掲載
 （当時のリリースで未発表の駅については順位・得点ともに「*」として表示）

[首都圏 (1都4県)] 穴場だと思っ街(駅)ランキング

- ・「北千住」が8年続けて1位。「大宮」は2位に復活した。
- ・7位の「小竹向原」と「横浜」が過去最高位を更新。

■ 穴場だと思っ街 (駅) ランキング (交通便利性や生活利便性が高いのに家賃や物件価格が割安なイメージがある) (首都圏 (1都4県) 全体/3つまでの限定回答)

2025	順位								駅名 (代表的な沿線名)	得点 2025	総合 ランキング	家賃相場	
	2024	2023	2022	2021	2020	2019	2018	シングル向け (1K/1DK)				ファミリー向け (2LDK/ 3K/3DK)	
1位	1位	1位	1位	1位	1位	1位	1位	北千住 (東京メトロ千代田線)	98	22位	8.1万円	15.9万円	
2位	3位	2位	4位	4位	4位	4位	4位	大宮 (JR京浜東北線)	78	2位	7.6万円	14.9万円	
3位	2位	3位	2位	2位	5位	3位	3位	和光市 (東武東上線)	76	28位	6.9万円	12.3万円	
4位	4位	5位	7位	14位	8位	21位	29位	練馬 (西武有楽町線)	57	38位	8.3万円	15.0万円	
5位	5位	4位	9位	6位	11位	14位	24位	所沢 (西武池袋線)	49	34位	6.1万円	10.6万円	
6位	30位	6位	7位	*	30位	*	*	流山おおたかの森 (つくばエクスプレス)	45	16位	8.3万円	13.0万円	
7位	12位	11位	18位	30位	12位	*	25位	小竹向原 (東京メトロ有楽町線)	44	109位	7.6万円	14.3万円	
8位	11位	24位	15位	16位	14位	25位	*	横浜 (JR京浜東北線)	44	1位	8.7万円	17.9万円	
9位	8位	12位	11位	19位	22位	*	5位	柏 (JR常磐線)	43	19位	6.7万円	12.2万円	
10位	6位	7位	3位	3位	3位	10位	7位	川口 (JR京浜東北線)	42	74位	8.0万円	13.3万円	
11位	16位	14位	18位	16位	27位	9位	29位	池袋 (JR山手線)	37	6位	9.4万円	19.6万円	
	*	48位	43位	*	*	*	17位	川崎 (JR京浜東北線)	37	32位	8.8万円	14.5万円	
13位	8位	9位	15位	24位	14位	10位	6位	守谷 (つくばエクスプレス)	35	54位	6.7万円	10.0万円	
14位	*	55位	37位	*	9位	*	17位	巣鴨 (JR山手線)	34	124位	10.1万円	19.2万円	
	13位	25位	12位	9位	20位	13位	*	東京 (JR山手線)	34	5位	13.4万円	23.9万円	
	44位	15位	22位	14位	14位	5位	15位	中野 (JR中央線)	34	17位	8.9万円	17.8万円	
17位	32位	17位	13位	8位	10位	15位	11位	本八幡 (JR総武線)	32	88位	7.4万円	13.0万円	
18位	26位	48位	24位	21位	22位	21位	16位	綾瀬 (東京メトロ千代田線)	31	219位	7.9万円	12.8万円	
	7位	17位	32位	*	12位	23位	34位	葛西 (東京メトロ東西線)	31	168位	7.4万円	13.7万円	
	20位	12位	43位	11位	22位	*	17位	西船橋 (東京メトロ東西線)	31	59位	7.9万円	11.6万円	
21位	58位	10位	37位	22位	*	18位	*	立川 (JR中央線) ※3	30	15位	8.0万円	14.0万円	
	18位	55位	22位	*	14位	*	29位	船橋 (JR総武線) ※2	30	14位	7.4万円	12.4万円	
	8位	19位	6位	24位	27位	*	25位	松戸 (JR常磐線)	30	55位	7.0万円	10.9万円	
	15位	16位	*	30位	*	*	*	つくば (つくばエクスプレス)	30	25位	5.4万円	9.8万円	
25位	*	*	35位	*	*	*	*	相模大野 (小田急小田原線)	29	80位	6.1万円	11.3万円	
	18位	42位	21位	24位	*	25位	*	渋谷 (JR山手線)	29	10位	12.8万円	29.7万円	
	*	63位	69位	*	22位	*	29位	戸塚 (JR東海道本線)	29	85位	6.9万円	11.7万円	
	49位	21位	43位	*	*	*	*	南浦和 (JR京浜東北線)	29	91位	6.9万円	13.0万円	
	26位	42位	60位	24位	*	*	*	武蔵浦和 (JR埼京線)	29	70位	6.9万円	12.6万円	
30位	13位	26位	29位	*	*	*	*	川越 (東武東上線)	28	27位	6.2万円	11.8万円	
	26位	55位	29位	*	10位	*	*	新宿 (JR山手線) ※1	28	7位	12.5万円	24.8万円	
	16位	22位	13位	7位	6位	7位	9位	田端 (JR山手線)	28	182位	9.0万円	17.0万円	
33位	26位	39位	48位	*	*	*	25位	浦安 (東京メトロ東西線)	26	45位	7.5万円	12.6万円	
	*	33位	60位	*	27位	23位	29位	日暮里 (JR山手線)	26	121位	9.5万円	20.6万円	
35位	*	48位	69位	*	*	*	*	朝霞台 (東武東上線) ※20	25	195位	6.5万円	11.3万円	
	24位	67位	35位	*	*	*	*	狹窪 (JR中央線)	25	39位	8.3万円	16.9万円	
	34位	48位	15位	10位	7位	7位	13位	駒込 (JR山手線)	25	137位	9.8万円	19.4万円	
	34位	33位	20位	19位	*	18位	13位	取手 (JR常磐線)	25	133位	5.1万円	7.1万円	
	32位	*	*	*	*	*	*	橋本 (JR横浜線)	25	104位	5.8万円	11.0万円	
	49位	55位	42位	*	*	*	*	武蔵小杉 (東急東横線)	25	12位	8.7万円	14.5万円	
	39位	30位	24位	23位	*	22位	5位	蕨 (JR京浜東北線)	25	*	6.8万円	12.0万円	
42位	24位	20位	10位	11位	22位	5位	25位	海老名 (小田急小田原線)	24	36位	7.0万円	12.1万円	
	40位	35位	*	*	30位	*	*	王子 (JR京浜東北線) ※17	24	164位	9.0万円	17.4万円	
	20位	30位	24位	*	33位	15位	*	大船 (JR東海道本線)	24	47位	7.4万円	11.8万円	
	49位	39位	37位	16位	*	*	38位	町田 (小田急線)	24	72位	7.4万円	12.6万円	
46位	20位	7位	5位	5位	2位	2位	2位	赤羽 (JR京浜東北線)	23	61位	8.5万円	16.6万円	
	*	*	48位	*	*	*	*	登戸 (小田急線)	23	150位	7.5万円	13.1万円	
48位	49位	*	*	*	*	*	*	阿佐ヶ谷 (JR中央線)	22	120位	7.8万円	16.2万円	
	44位	30位	48位	*	14位	*	20位	大塚 (JR山手線) ※15	22	128位	9.7万円	21.4万円	
	44位	71位	48位	*	30位	*	38位	戸田公園 (JR埼京線)	22	162位	7.0万円	12.8万円	
	*	*	*	*	*	*	*	東川口 (JR武蔵野線)	22	*	6.6万円	10.8万円	
	*	*	55位	*	*	*	*	大和(相鉄/小田急) (相鉄本線)	22	*	6.8万円	10.0万円	
	*	*	60位	*	*	*	38位	みらい平 (つくばエクスプレス)	22	*	6.5万円	7.5万円	
54位	49位	*	*	*	*	*	*	田町 (JR山手線) ※8	21	77位	12.4万円	25.5万円	
	34位	71位	*	*	*	*	*	平塚 (JR東海道本線)	21	152位	7.0万円	10.8万円	
	*	48位	48位	*	*	*	*	藤沢 (JR東海道本線)	21	23位	7.2万円	13.0万円	
	*	*	69位	*	*	*	*	清澄白河 (東京メトロ半蔵門線)	21	44位	11.2万円	20.0万円	
58位	*	*	*	*	*	*	*	上尾 (JR高崎線)	20	135位	6.2万円	9.9万円	
	*	*	*	*	*	*	*	新橋 (JR山手線)	20	88位	13.5万円	29.5万円	
	40位	63位	69位	*	*	*	34位	鶴見 (JR京浜東北線)	20	135位	8.0万円	14.3万円	
	*	71位	*	*	*	*	*	目黒 (JR山手線)	20	9位	11.5万円	27.0万円	
	*	*	*	*	*	*	*	代々木上原 (東京メトロ千代田線)	20	48位	10.5万円	22.9万円	

[2025年N:10000]

※参考情報：駅すばあと路線図(複数の駅が「地下通路/連絡通路でつながっている」と表示されている場合には同じ駅として集計)
 表中の※印は2022年より得点を合算しはじめた/合算方法が変わった駅の集計結果(本リリース4ページ参考資料参照)
 表中の**印は名称が同じ複数の駅を2022年調査から別の駅として集計した結果(本リリース4ページ参考資料参照)
 ※複数路線が乗り入れている駅の代表的な沿線は、総合ランキング(本リリース5~7ページ)と同じ路線を掲載
 ※2025年は得点(本リリース2ページ調査概要参照)が20点以上の駅を掲載
 ※2024年以前はこれまでのリリースで発表済みの得点および順位(2018~2023年は得点が20点以上、2024年は補正後得点が20点以上)を掲載
 (当時のリリースで未発表の駅については順位を「*」として表示)
 ※回答が思いつくない人は3駅まで選択、回答が思いつかない人は「分からない・思い当たらない」を選択
 ※家賃相場価格はSUUMO掲載情報より抜粋(中央値、集計期間2024年4月~9月)

[首都圏（1都4県）] 住みたい沿線ランキング

- 1位は「JR山手線」、2位は「JR京浜東北線」、3位は「東急東横線」となった。
- 「京王線」は昨年の14位から4ランク上昇して10位にランクインした。
- 19位「JR埼京線」、38位「西武有楽町線」、50位「湘南モノレール」は過去最高位を更新。

■ 住みたい沿線ランキング（首都圏（1都4県）全体／3つまでの限定回答）

順位	順位							沿線名	得点	回答者の割合 (%) ()内は全回答者[N=10000]の比率							
	2025	2024	2023	2022	2021	2020	2019			2018	2025	20代 (28.4%)	30代 (31.6%)	40代 (40.0%)	東京都 (38.4%)	神奈川県 (22.7%)	埼玉県 (17.5%)
1位	1位	1位	1位	1位	1位	1位	1位	JR山手線	864	31.5	32.9	35.6	61.6	11.6	12.7	10.5	3.6
2位	2位	3位	2位	2位	3位	2位	3位	JR京浜東北線	525	27.4	27.2	45.3	22.1	29.3	40.6	5.1	2.9
3位	4位	2位	3位	3位	2位	3位	2位	東急東横線	425	28.2	30.4	41.4	43.5	45.6	5.6	4.7	0.5
4位	3位	4位	4位	4位	4位	4位	4位	JR中央線	410	25.9	28.0	46.1	75.6	9.3	7.1	6.1	2.0
5位	5位	5位	6位	6位	6位	5位	5位	東京メトロ丸ノ内線	355	31.5	31.0	37.5	72.4	6.5	11.8	7.9	1.4
6位	6位	7位	8位	7位	7位	7位	7位	東京メトロ銀座線	313	31.6	31.3	37.1	64.2	9.9	12.5	11.2	2.2
7位	7位	8位	11位	13位	9位	10位	10位	東京メトロ日比谷線	274	31.4	32.1	36.5	66.4	12.4	8.8	10.9	1.5
8位	8位	10位	7位	8位	8位	11位	25位	JR常磐線	264	33.7	26.5	39.8	14.4	5.3	6.1	34.5	39.8
9位	10位	11位	10位	9位	11位	9位	15位	JR総武線	246	27.2	30.5	42.3	33.3	4.9	5.7	54.9	1.2
10位	14位	15位	13位	15位	14位	13位	8位	京王線	245	24.5	24.1	51.4	78.8	8.6	5.7	6.5	0.4
11位	12位	9位	9位	10位	10位	8位	9位	小田急線	242	24.4	31.8	43.8	54.1	39.3	3.3	2.5	0.8
12位	11位	12位	14位	12位	11位	13位	11位	東京メトロ東西線	238	37.4	26.5	36.1	53.8	6.7	8.0	30.3	1.3
13位	9位	6位	5位	5位	5位	6位	6位	東急田園都市線	234	20.5	30.8	48.7	38.5	53.4	2.1	4.7	1.3
14位	16位	14位	16位	17位	17位	17位	12位	東京メトロ千代田線	232	30.2	34.5	35.3	68.5	6.9	8.6	12.1	3.9
15位	13位	16位	15位	11位	15位	12位	17位	JR東海道本線	227	30.4	28.2	41.4	13.2	73.6	3.5	8.4	1.3
16位	15位	13位	12位	16位	16位	16位	22位	つくばエクスプレス	219	22.4	34.7	42.9	9.6	1.8	13.7	26.5	48.4
17位	19位	17位	18位	21位	18位	20位	13位	東京メトロ有楽町線	211	32.7	37.4	29.9	59.7	9.5	20.4	8.5	1.9
18位	17位	19位	17位	14位	13位	15位	14位	京浜急行本線	205	23.9	29.8	46.3	19.5	65.9	7.3	5.4	2.0
19位	21位	28位	20位	20位	20位	25位	31位	JR埼京線	175	30.9	32.0	37.1	18.3	3.4	70.3	4.0	4.0
20位	21位	21位	18位	19位	23位	19位	16位	西武池袋線	172	22.7	33.7	43.6	46.5	4.1	42.4	4.7	2.3
21位	18位	18位	22位	29位	31位	26位	29位	江ノ島電鉄線	164	24.4	23.2	52.4	17.1	45.7	19.5	12.8	4.9
22位	25位	22位	29位	23位	21位	27位	19位	東京メトロ半蔵門線	153	31.4	34.0	34.6	60.8	13.1	10.5	12.4	3.3
23位	23位	23位	27位	25位	25位	32位	18位	東京メトロ副都心線	152	34.2	34.2	31.6	58.6	13.8	19.1	5.9	2.6
24位	20位	25位	25位	24位	27位	24位	37位	JR京葉線	138	27.5	29.0	43.5	19.6	8.7	10.9	57.2	3.6
25位	29位	27位	26位	25位	23位	21位	22位	京王井の頭線	137	25.5	28.5	46.0	78.1	6.6	5.8	8.0	1.5
26位	28位	24位	23位	27位	27位	30位	49位	JR武蔵野線	133	31.6	31.6	36.8	18.8	4.5	44.4	24.8	7.5
27位	46位	45位	45位	42位	43位	44位	27位	都営浅草線	130	33.1	32.3	34.6	73.1	7.7	6.2	9.2	3.8
	24位	20位	24位	18位	19位	18位	21位	JR横須賀線	130	28.5	23.8	47.7	15.4	64.6	3.8	13.1	3.1
	27位	26位	21位	21位	29位	22位	24位	東武東上線	130	25.4	30.0	44.6	14.6	4.6	74.6	3.1	3.1
30位	30位	34位	37位	32位	41位	34位	29位	都営新宿線	129	31.8	31.0	37.2	69.8	7.0	6.2	14.7	2.3
31位	31位	30位	35位	28位	36位	29位	34位	西武新宿線	126	31.7	24.6	43.7	48.4	7.1	36.5	4.8	3.2
32位	26位	32位	30位	36位	22位	23位	20位	都営大江戸線	117	29.1	35.0	35.9	82.9	6.0	6.8	4.3	—
33位	35位	35位	32位	37位	32位	28位	28位	JR横浜線	116	26.7	31.0	42.2	35.3	56.9	4.3	1.7	1.7
34位	41位	38位	42位	45位	38位	36位	26位	東京メトロ南北線	101	29.7	33.7	36.6	60.4	7.9	16.8	11.9	3.0
35位	34位	29位	31位	31位	26位	33位	33位	東急目黒線	97	20.6	32.0	47.4	50.5	42.3	1.0	5.2	1.0
	37位	31位	34位	40位	34位	37位	41位	JR高崎線	97	30.9	28.9	40.2	6.2	—	91.8	1.0	1.0
37位	31位	37位	33位	30位	39位	31位	32位	小田急小田原線	96	19.8	30.2	50.0	9.4	80.2	5.2	4.2	1.0
38位	49位	49位	*	52位	56位	57位	50位	西武有楽町線	95	49.5	25.3	25.3	56.8	9.5	15.8	13.7	4.2
	33位	33位	28位	35位	30位	38位	35位	相鉄本線	95	21.1	27.4	51.6	5.3	92.6	1.1	1.1	—
40位	38位	44位	41位	39位	47位	46位	40位	都営三田線	93	32.3	31.2	36.6	77.4	12.9	5.4	2.2	2.2
	35位	40位	36位	33位	33位	35位	44位	JR総武快速線	93	28.0	24.7	47.3	15.1	1.1	1.1	81.7	1.1
42位	42位	39位	39位	47位	36位	42位	39位	横浜市営地下鉄ブルーライン	91	24.2	22.0	53.8	8.8	81.3	4.4	4.4	1.1
43位	46位	46位	43位	50位	49位	45位	54位	東武野田線	86	31.4	29.1	39.5	7.0	3.5	25.6	58.1	5.8
44位	39位	36位	47位	40位	44位	49位	52位	みなとみらい線	83	21.7	32.5	45.8	24.1	61.4	6.0	7.2	1.2
45位	43位	40位	45位	43位	42位	42位	37位	東急大井町線	82	19.5	29.3	51.2	53.7	46.3	—	—	—
46位	48位	48位	49位	45位	45位	46位	46位	JR南武線	78	24.4	37.2	38.5	30.8	57.7	6.4	2.6	2.6
47位	44位	47位	37位	44位	40位	40位	36位	東武伊勢崎線	77	22.1	36.4	41.6	23.4	2.6	70.1	1.3	2.6
48位	*	*	*	48位	50位	50位	48位	JR根岸線	73	28.8	37.0	34.2	20.5	60.3	4.1	11.0	4.1
	40位	40位	39位	34位	34位	48位	52位	JR宇都宮線	73	32.9	26.0	41.1	8.2	8.2	60.3	2.7	20.5
50位	*	*	*	*	*	*	*	湘南モノレール	63	36.5	33.3	30.2	15.9	49.2	23.8	4.8	6.3
	44位	43位	44位	38位	45位	39位	42位	京成本線	63	20.6	23.8	55.6	27.0	3.2	4.8	65.1	—

[2025年N:10000]

※補正後の得点（本リリース2ページ調査概要参照）が60点以上の駅を掲載

※2024年以前はこれまでのリリースで発表済みの得点および順位（2018～2021年は得点が20点以上、2022・2023年は得点が60点以上、2024年は補正後得点が60点以上）を掲載

（当時のリリースで未発表の沿線については順位を「*」として表示）

※回答が思いつく人は3沿線まで選択、回答が思いつかない人は「分からない・思い当たらない」を選択

※回答が同沿線で重複した際は1つに集約

[首都圏（1都4県）] 住みたい自治体ランキング <総合>

- ・住みたい自治体ランキングは、「港区」が1位。以下2位「世田谷区」、3位「目黒区」、4位「渋谷区」までが2024年と同じ結果となった。
- ・10位以内で過去最高位を更新したのは5位の「品川区」で、3年連続して順位が上昇した。
- ・11位以下50位圏内では「大田区」「川越市」「松戸市」「足立区」「さいたま市中央区」が過去最高位を更新。

■ 住みたい自治体ランキング<1位～50位> （首都圏（1都4県）全体/3つの限定回答）

順位	自治体名								得点								
	2025	2024	2023	2022	2021	2020	2019	2018	2025	2024	2023	2022	2021	2020	2019	2018	
1位	1位	1位	1位	1位	1位	1位	1位	1位	東京都港区	2492	2690	2671	2642	2864	3090	3049	3530
2位	2位	2位	2位	2位	2位	2位	2位	2位	東京都世田谷区	2440	2367	2365	2256	2297	2411	2481	2680
3位	3位	4位	4位	3位	3位	3位	3位	4位	東京都目黒区	1810	1776	1761	1644	1671	1909	1831	1780
4位	4位	3位	3位	4位	4位	4位	4位	6位	東京都渋谷区	1673	1746	1851	1646	1636	1714	1746	1636
5位	6位	7位	8位	7位	9位	6位	8位	8位	東京都品川区	1568	1499	1499	1373	1387	1361	1433	1464
6位	8位	8位	5位	5位	5位	7位	3位	3位	東京都千代田区	1546	1457	1459	1454	1594	1634	1426	1840
7位	7位	6位	7位	6位	7位	8位	5位	5位	東京都文京区	1517	1463	1542	1421	1534	1461	1344	1704
8位	5位	5位	6位	8位	6位	5位	7位	7位	東京都新宿区	1480	1517	1580	1444	1259	1550	1566	1629
9位	9位	9位	11位	9位	8位	11位	9位	9位	東京都中央区	1289	1246	1207	1108	1247	1419	1176	1457
10位	10位	11位	9位	10位	10位	10位	10位	10位	東京都杉並区	1239	1102	1134	1178	1133	1216	1297	1316
11位	13位	12位	13位	13位	11位	17位	13位	13位	埼玉県さいたま市大宮区	1028	1012	1002	1025	1000	1074	914	997
12位	11位	13位	12位	16位	14位	13位	14位	14位	千葉県船橋市	1015	1100	984	1041	891	969	954	937
13位	14位	16位	15位	12位	13位	15位	11位	11位	神奈川県横浜市中区	1007	961	855	917	1003	976	950	1047
14位	12位	10位	10位	11位	12位	9位	12位	12位	神奈川県鎌倉市	981	1066	1139	1130	1093	1033	1300	1024
15位	17位	14位	16位	18位	16位	14位	15位	15位	東京都中野区	921	866	895	885	784	919	953	884
16位	15位	17位	19位	14位	15位	16位	17位	17位	神奈川県横浜市西区	880	922	852	781	913	941	943	820
17位	16位	20位	18位	19位	17位	20位	16位	16位	東京都豊島区	874	899	780	804	760	903	790	849
18位	18位	15位	14位	17位	18位	18位	20位	20位	埼玉県さいたま市浦和区	827	839	870	940	789	849	834	754
19位	23位	23位	22位	23位	24位	24位	22位	22位	東京都大田区	820	662	678	668	677	624	686	669
20位	20位	18位	17位	15位	19位	12位	18位	18位	東京都武蔵野市	753	768	850	875	911	829	977	807
21位	24位	21位	21位	20位	20位	23位	21位	21位	神奈川県藤沢市	719	652	721	754	757	684	706	673
22位	19位	19位	20位	21位	27位	19位	23位	23位	千葉県浦安市	709	812	785	774	723	619	807	657
23位	22位	22位	24位	25位	21位	21位	19位	19位	東京都練馬区	707	704	692	651	616	670	719	774
24位	27位	28位	25位	24位	31位	29位	29位	29位	千葉県市川市	674	617	606	645	627	547	566	564
25位	28位	24位	23位	22位	24位	27位	31位	31位	茨城県つくば市	652	606	670	657	680	624	599	559
	26位	26位	30位	34位	36位	33位	36位	36位	埼玉県川越市	652	620	633	571	517	483	546	479
27位	21位	25位	26位	26位	22位	22位	27位	27位	神奈川県横浜市港北区	637	725	646	617	611	660	717	607
28位	25位	27位	31位	29位	23位	26位	25位	25位	東京都江東区	634	621	624	548	557	650	624	653
29位	29位	29位	32位	39位	31位	25位	32位	32位	東京都立川市	604	568	599	523	471	547	633	539
30位	31位	31位	28位	30位	34位	33位	35位	35位	千葉県柏市	562	530	550	588	550	516	546	509
31位	30位	30位	29位	55位	57位	51位	62位	62位	千葉県流山市	558	550	590	572	324	310	346	281
32位	32位	32位	39位	28位	26位	28位	33位	33位	神奈川県横浜市神奈川区	538	521	531	469	569	623	597	514
33位	37位	39位	37位	31位	30位	37位	41位	41位	千葉県千葉市中央区	500	494	460	473	539	556	516	437
34位	34位	36位	33位	38位	33位	35位	30位	30位	東京都台東区	493	509	480	516	476	541	534	561
35位	35位	47位	40位	40位	39位	42位	34位	34位	東京都板橋区	479	502	408	460	467	466	406	510
36位	44位	44位	43位	48位	41位	50位	52位	52位	千葉県松戸市	473	418	410	430	366	444	353	319
37位	39位	40位	35位	43位	43位	39位	43位	43位	東京都墨田区	463	467	457	499	426	386	461	427
38位	36位	33位	27位	27位	28位	31位	24位	24位	神奈川県横浜市青葉区	453	501	530	613	576	586	556	654
39位	38位	37位	41位	33位	35位	31位	28位	28位	東京都江戸川区	449	477	473	446	523	503	556	606
40位	45位	38位	44位	43位	47位	42位	40位	40位	千葉県千葉市美浜区	442	413	472	427	426	361	406	440
41位	33位	35位	38位	37位	40位	38位	38位	38位	茨城県水戸市	434	511	499	472	481	453	504	453
42位	41位	45位	48位	42位	59位	40位	42位	42位	神奈川県川崎市中原区	424	449	409	409	436	293	460	434
43位	40位	45位	45位	41位	38位	30位	44位	44位	東京都三鷹市	411	457	409	417	466	473	560	420
44位	50位	52位	47位	51位	51位	47位	45位	45位	東京都足立区	403	361	357	410	344	351	394	410
45位	42位	42位	34位	36位	29位	36位	26位	26位	東京都北区	392	439	421	511	490	559	526	641
46位	47位	43位	46位	32位	53位	46位	37位	37位	神奈川県横浜市鶴見区	390	387	420	416	526	341	396	459
47位	48位	48位	42位	45位	44位	41位	50位	50位	神奈川県海老名市	379	381	403	432	424	381	419	354
48位	46位	49位	52位	47位	47位	59位	53位	53位	東京都八王子市	376	394	377	359	367	361	280	309
49位	51位	49位	50位	46位	55位	53位	57位	57位	埼玉県所沢市	372	352	377	371	414	334	334	300
50位	52位	51位	51位	57位	60位	62位	67位	67位	埼玉県さいたま市中央区	354	351	358	367	320	286	259	231

[2025年N:10000]

※2025年は得点（本リリース2ページ調査概要参照）が60点以上の自治体を掲載
 ※2024年以前はこれまでのリリースで発表済みの得点および順位（2018～2023年は得点が60点以上、2024年は補正後得点が60点以上）を掲載
 （当時のリリースで未発表の自治体については順位・得点ともに「*」として表示）
 ※2018年以降の最高順位を今年更新した自治体（「*」表示でも、実際の順位に基づいて最高位かどうか判定）
 ※自治体の選択肢は「市区郡」単位で調査

[首都圏（1都4県）] 住みたい自治体ランキング <総合>

- ・51位～100位圏内では、東京都の自治体で「葛飾区」「多摩市」が過去最高位を更新。
- ・埼玉県の自治体では「さいたま市南区」が過去最高位を更新。
- ・神奈川県自治体では「横浜市南区」「横浜市磯子区」が過去最高位を更新。
- ・千葉県の自治体では「銚子市」「木更津市」が過去最高位を更新。

■ 住みたい自治体ランキング <51位～100位> （首都圏（1都4県）全体／3つの限定回答）

順位	順位								自治体名	得点							
	2025	2024	2023	2022	2021	2020	2019	2018		2025	2024	2023	2022	2021	2020	2019	2018
51位	43位	34位	36位	35位	36位	44位	46位	埼玉県川口市	350	432	500	494	497	483	404	401	
52位	58位	62位	63位	64位	58位	53位	60位	東京都葛飾区	344	298	271	272	276	300	334	287	
53位	54位	53位	54位	49位	46位	45位	48位	神奈川県川崎市川崎区	338	334	347	348	363	367	400	386	
54位	60位	59位	59位	59位	52位	60位	58位	神奈川県横浜市港南区	337	285	276	293	311	343	266	296	
55位	49位	56位	53位	54位	45位	49位	51位	神奈川県茅ヶ崎市	323	375	308	351	331	373	356	323	
56位	55位	55位	60位	53位	50位	56位	39位	東京都府中市	322	325	312	285	333	354	301	441	
57位	63位	61位	66位	71位	69位	63位	77位	埼玉県さいたま市南区	311	266	275	246	233	224	253	191	
58位	67位	69位	69位	67位	62位	68位	64位	神奈川県横浜市南区	303	236	230	237	264	277	224	244	
	57位	41位	49位	50位	49位	48位	53位	神奈川県横浜市都筑区	303	305	435	394	350	359	367	309	
60位	56位	54位	55位	52位	54位	58位	56位	埼玉県越谷市	300	320	332	345	334	337	281	303	
61位	53位	57位	61位	62位	56位	52位	53位	神奈川県横浜市戸塚区	297	336	286	283	283	316	341	309	
62位	65位	63位	79位	75位	70位	75位	60位	神奈川県横浜市金沢区	287	245	263	196	206	223	209	287	
63位	59位	58位	56位	60位	61位	60位	49位	東京都調布市	283	286	283	341	293	284	266	371	
64位	62位	65位	58位	55位	42位	55位	47位	東京都町田市	280	267	262	297	324	387	329	390	
65位	66位	59位	57位	63位	80位	65位	81位	神奈川県小田原市	267	238	276	308	279	196	237	180	
66位	64位	68位	70位	68位	63位	64位	73位	神奈川県横浜市保土ヶ谷区	239	264	243	236	254	276	246	203	
67位	76位	67位	62位	77位	97位	81位	90位	神奈川県厚木市	223	193	244	282	204	154	190	159	
68位	88位	78位	65位	65位	67位	94位	72位	埼玉県さいたま市北区	222	177	184	259	273	236	154	204	
69位	70位	87位	75位	66位	64位	70位	69位	神奈川県横須賀市	218	214	166	208	270	264	223	213	
70位	75位	95位	112位	132位	*	111位	*	千葉県銚子市	214	194	154	125	87	*	114	*	
	61位	76位	64位	68位	72位	66位	63位	千葉県習志野市	214	281	208	268	254	220	236	247	
72位	81位	77位	77位	80位	79位	78位	95位	東京都多摩市	207	183	187	201	200	197	197	146	
73位	68位	63位	68位	58位	68位	57位	59位	千葉県千葉市稲毛区	204	226	263	238	313	230	287	293	
	79位	72位	85位	94位	77位	89位	87位	神奈川県平塚市	204	187	218	188	160	199	174	161	
75位	84位	81位	74位	78位	74位	83位	68位	茨城県土浦市	203	179	175	216	201	207	183	214	
76位	78位	79位	88位	78位	89位	109位	73位	埼玉県さいたま市西区	202	190	181	176	201	173	116	203	
77位	74位	72位	84位	72位	65位	68位	69位	神奈川県川崎市高津区	201	196	218	189	231	261	224	213	
78位	71位	83位	82位	83位	83位	67位	73位	神奈川県川崎市幸区	200	209	173	193	187	191	231	203	
79位	80位	96位	104位	99位	96位	96位	87位	神奈川県横浜市磯子区	198	184	152	141	146	156	139	161	
80位	71位	70位	73位	81位	80位	76位	64位	神奈川県横浜市緑区	197	209	226	226	194	196	207	244	
81位	89位	85位	99位	117位	108位	113位	107位	千葉県木更津市	194	176	167	149	106	121	110	114	
82位	77位	87位	97位	82位	66位	82位	69位	千葉県千葉市花見川区	193	191	166	151	189	237	189	213	
83位	83位	103位	109位	120位	115位	113位	*	埼玉県さいたま市桜区	192	180	136	135	101	96	110	*	
84位	84位	75位	71位	73位	73位	80位	66位	神奈川県相模原市中央区	189	179	214	232	221	209	193	234	
	69位	66位	67位	61位	87位	79位	82位	神奈川県逗子市	189	221	259	239	284	186	196	179	
86位	84位	80位	75位	74位	71位	77位	76位	神奈川県相模原市南区	187	179	180	208	209	221	199	199	
87位	71位	103位	97位	115位	117位	105位	99位	埼玉県さいたま市緑区	180	209	136	151	110	93	121	124	
88位	93位	82位	87位	91位	88位	72位	90位	千葉県成田市	173	164	174	177	169	184	217	159	
89位	92位	71位	80位	75位	82位	73位	92位	茨城県守谷市	171	166	219	195	206	194	214	157	
90位	90位	89位	91位	87位	90位	87位	77位	茨城県ひたちなか市	168	175	165	171	180	166	176	191	
91位	87位	102位	83位	85位	84位	90位	82位	茨城県日立市	164	178	142	190	183	189	169	179	
92位	91位	94位	80位	99位	91位	91位	80位	埼玉県春日部市	161	168	156	195	146	164	164	181	
93位	95位	90位	90位	88位	75位	71位	93位	東京都荒川区	160	160	162	172	179	206	221	151	
94位	93位	74位	72位	93位	75位	91位	87位	千葉県印西市	156	164	215	228	161	206	164	161	
95位	97位	92位	77位	99位	106位	74位	84位	埼玉県和光市	155	157	158	201	146	129	211	174	
96位	99位	98位	96位	89位	104位	86位	101位	東京都国分寺市	149	147	149	153	177	131	181	121	
97位	102位	107位	111位	102位	91位	87位	113位	埼玉県戸田市	148	142	130	131	144	164	176	96	
98位	98位	91位	89位	104位	101位	105位	116位	埼玉県熊谷市	145	156	160	174	141	140	121	94	
99位	101位	84位	102位	112位	101位	98位	104位	千葉県千葉市緑区	142	144	172	143	111	140	133	117	
	96位	119位	118位	120位	113位	104位	110位	千葉県館山市	142	159	92	112	101	101	123	107	

[2025年N:10000]

※2025年は得点（本リリース2ページ調査概要参照）が60点以上の自治体を掲載
 ※2024年以前はこれまでのリリースで発表済みの得点および順位（2018～2023年は得点が60点以上、2024年は補正後得点が60点以上）を掲載
 （当時のリリースで未発表の自治体については順位・得点ともに「*」として表示）
 ※2018年以降の最高順位を今年更新した自治体（「*」表示でも、実際の順位に基づいて最高位かどうか判定）
 ※自治体の選択肢は「市区郡」単位で調査

〔首都圏（1都4県）〕住みたい自治体ランキング＜総合＞

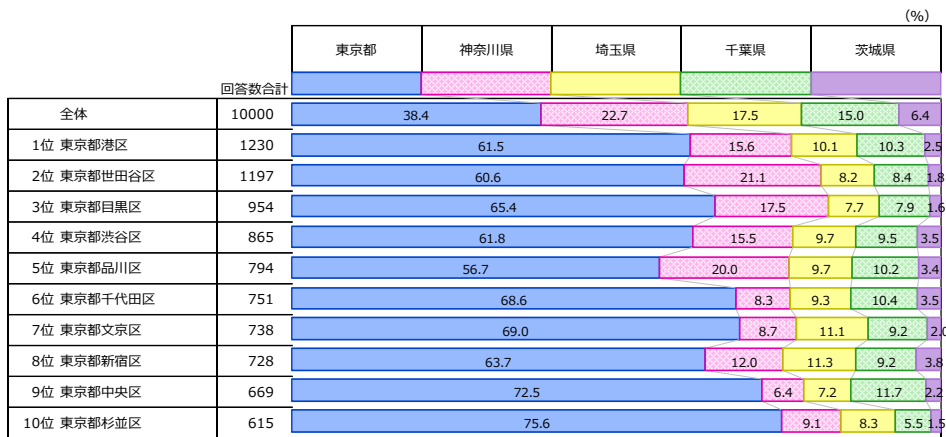
■ 住みたい自治体ランキング＜101位～＞（首都圏（1都4県）全体／3つの限定回答）

順位	順位								自治体名	得点							
	2025	2024	2023	2022	2021	2020	2019	2018		2025	2024	2023	2022	2021	2020	2019	2018
101位	108位	111位	86位	94位	94位	102位	86位	埼玉県草加市	141	130	118	181	160	160	126	170	
102位	82位	101位	94位	90位	91位	98位	97位	神奈川県川崎市多摩区	139	181	146	163	171	164	133	134	
103位	119位	96位	107位	98位	95位	109位	107位	神奈川県相模原市緑区	134	102	152	138	151	159	116	114	
104位	104位	103位	105位	92位	104位	126位	112位	埼玉県さいたま市見沼区	133	139	136	139	164	131	90	99	
105位	103位	85位	92位	83位	103位	113位	94位	神奈川県大和市	129	140	167	170	187	136	110	149	
106位	110位	106位	93位	96位	98位	83位	98位	埼玉県上尾市	128	118	131	169	159	146	183	131	
107位	107位	113位	112位	70位	84位	93位	84位	神奈川県川崎市麻生区	127	131	108	125	236	189	159	174	
108位	105位	98位	95位	86位	77位	97位	96位	神奈川県横浜市旭区	125	138	149	159	181	199	137	143	
109位	106位	92位	99位	97位	99位	83位	100位	東京都国立市	118	136	158	149	153	143	183	123	
110位	142位	134位	121位	115位	120位	*	*	茨城県つくばみらい市	115	71	75	102	110	90	*	*	
111位	114位	112位	115位	117位	*	112位	*	埼玉県秩父市	113	114	110	116	106	*	111	*	
112位	118位	115位	129位	*	*	*	*	茨城県古河市	111	103	104	85	*	*	*	*	
	115位	124位	101位	*	109位	100位	*	千葉県千葉市若葉区	111	107	87	144	*	111	131	*	
114位	152位	122位	127位	*	*	*	*	茨城県龍ケ崎市	109	62	89	87	*	*	*	*	
115位	123位	117位	127位	*	123位	*	*	千葉県市原市	108	95	97	87	*	89	*	*	
116位	123位	122位	140位	126位	114位	118位	*	東京都小金井市	106	95	89	75	91	99	103	*	
117位	113位	116位	115位	108位	109位	116位	104位	埼玉県三郷市	105	115	99	116	130	111	109	117	
118位	129位	110位	133位	*	*	*	*	埼玉県さいたま市岩槻区	103	88	120	83	*	*	*	*	
119位	110位	118位	102位	86位	101位	79位	99位	神奈川県川崎市宮前区	102	118	96	143	144	187	130	183	
120位	121位	140位	124位	130位	123位	129位	*	千葉県我孫子市	101	96	69	97	89	89	86	*	
121位	123位	109位	114位	108位	111位	117位	103位	埼玉県朝霞市	100	95	121	121	130	109	104	119	
	121位	143位	135位	124位	120位	118位	111位	埼玉県ふじみ野市	100	96	68	81	93	90	103	100	
	109位	119位	122位	105位	*	107位	101位	千葉県八千代市	100	121	92	101	136	*	119	121	
124位	117位	*	*	*	*	*	*	千葉県勝浦市	95	105	*	*	*	*	*	*	
125位	110位	108位	115位	126位	*	123位	109位	東京都西東京市	94	118	123	116	91	*	96	110	
126位	138位	119位	139位	110位	112位	*	117位	茨城県牛久市	92	75	92	76	117	104	*	89	
	100位	98位	105位	106位	107位	95位	113位	千葉県佐倉市	92	145	149	139	131	123	146	96	
	141位	132位	119位	134位	117位	*	*	神奈川県横浜市瀬谷区	92	73	76	110	86	93	*	*	
129位	129位	140位	131位	*	*	*	*	千葉県野田市	90	88	69	84	*	*	*	*	
	115位	125位	108位	112位	120位	*	*	神奈川県秦野市	90	107	86	136	111	90	*	*	
131位	134位	114位	120位	111位	115位	107位	*	埼玉県久喜市	89	78	106	106	113	96	119	*	
132位	132位	132位	143位	130位	*	127位	*	東京都昭島市	87	81	76	68	89	*	87	*	
133位	142位	*	150位	*	*	*	*	茨城県結城市	86	71	*	63	*	*	*	*	
	145位	125位	110位	106位	*	*	*	埼玉県飯能市	86	69	86	132	131	*	*	*	
135位	132位	136位	123位	*	*	123位	113位	神奈川県横浜市泉区	83	81	74	99	*	*	96	96	
136位	138位	*	125位	123位	*	120位	118位	埼玉県志木市	79	75	*	94	97	*	100	87	
	142位	134位	146位	112位	*	120位	119位	東京都小平市	79	71	75	66	111	*	100	86	
	127位	125位	145位	124位	100位	102位	106位	東京都日野市	79	92	86	67	93	141	126	116	
139位	126位	*	*	129位	119位	*	119位	千葉県鎌ヶ谷市	78	94	*	*	90	91	*	86	
140位	119位	149位	134位	*	*	125位	*	神奈川県横浜市栄区	76	102	61	82	*	*	93	*	
141位	135位	146位	*	119位	*	*	*	茨城県取手市	75	77	67	*	103	*	*	*	
142位	128位	136位	*	*	*	*	*	茨城県下妻市	74	89	74	*	*	*	*	*	
143位	135位	143位	*	*	*	*	*	茨城県常総市	72	77	68	*	*	*	*	*	
144位	*	*	129位	*	*	127位	*	埼玉県狭山市	69	*	*	85	*	*	87	*	
145位	138位	131位	125位	*	*	*	*	埼玉県深谷市	65	75	77	94	*	*	*	*	
146位	*	129位	*	*	*	*	*	埼玉県秩父郡	63	*	81	*	*	*	*	*	
	147位	128位	131位	122位	*	*	*	神奈川県三浦市	63	66	83	84	100	*	*	*	
148位	153位	140位	136位	126位	125位	122位	*	埼玉県入間市	62	61	69	80	91	87	97	*	
	148位	147位	136位	*	*	*	*	東京都青梅市	62	64	64	80	*	*	*	*	
150位	146位	148位	*	*	*	*	*	茨城県石岡市	60	67	63	*	*	*	*	*	
	150位	*	143位	*	*	*	*	茨城県笠間市	60	63	*	68	*	*	*	*	

[2025年N:10000]

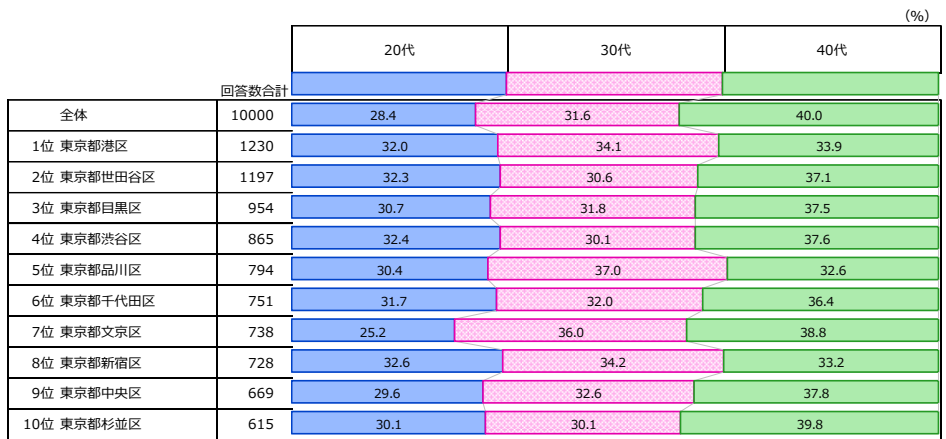
※2025年は得点（本リリース2ページ調査概要参照）が60点以上の自治体を掲載
 ※2024年以前はこれまでのリリースで発表済みの得点および順位（2018～2023年は得点が60点以上、2024年は補正後得点が60点以上）を掲載
 （当時のリリースで未発表の自治体については順位・得点ともに「*」として表示）
 ※2018年以降の最高順位を今年更新した自治体（「*」表示でも、実際の順位に基づいて最高位かどうか判定）
 ※自治体の選択肢は「市区郡」単位で調査

■ 居住都県別の内訳



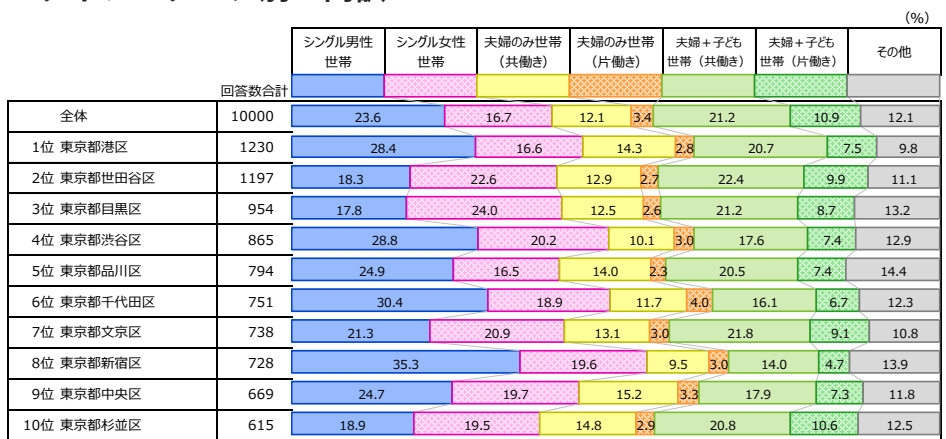
- 「品川区」は東京都以外からの投票率が4割超と相対的に高い
- 「世田谷区」「品川区」は神奈川県民の投票が約2割
- 「中央区」「杉並区」は東京都民による投票が7割を超える

■ 年代別の内訳



- 「品川区」「文京区」は30代が相対的に多い
- 「文京区」は20代が相対的に少ない
- 「杉並区」「文京区」は40代が約4割を占める

■ ライフステージ別の内訳



- 「新宿区」はシングル世帯シェアが半数を超える
- 「中央区」は夫婦のみ世帯の割合がやや多い
- 「世田谷区」「文京区」「杉並区」は夫婦+子ども世帯が3割以上と他の自治体に比べて多い

■ 本年（2025年）調査対象者のライフステージ構成の定義

シングル男性世帯…男性 かつ 配偶者がいない かつ 子どもや孫が同居していない（親などとの同居は問わない）
 シングル女性世帯…女性 かつ 配偶者がいない かつ 子どもや孫が同居していない（親などとの同居は問わない）
 夫婦のみ世帯（共働き）…配偶者が同居している かつ 配偶者以外の同居人がいない かつ 夫婦ともに就業中
 夫婦のみ世帯（片働き）…配偶者が同居している かつ 配偶者以外の同居人がいない かつ 夫か妻のいずれかが就業中
 夫婦+子ども世帯（共働き）…配偶者と子どもと同居している（親などとの同居は問わない） かつ 夫婦ともに就業中
 夫婦+子ども世帯（片働き）…配偶者と子どもと同居している（親などとの同居は問わない） かつ 夫か妻のいずれかが就業中

[首都圏]得点ジャンプアップした自治体ランキング

- ・昨年と比べて最も得点が上昇した自治体は「大田区」（662点→820点）。
- ・次点「杉並区」の住みたい順位は昨年と同じ10位ながら、得点を137点伸ばした。
- ・東京都の自治体以外では、「藤沢市」「横浜市南区」「市川市」「松戸市」が10位にランクインした。

■ 得点ジャンプアップした自治体ランキング（首都圏（1都4県）全体／3つの限定回答）

順位	自治体名	得点差	2024年→2025年 得点の推移	2024年→2025年 ランキングの推移
1位	東京都大田区	+158点	662点 → 820点	23位 → 19位
2位	東京都杉並区	+137点	1102点 → 1239点	10位 → 10位
3位	東京都千代田区	+89点	1457点 → 1546点	8位 → 6位
4位	東京都世田谷区	+73点	2367点 → 2440点	2位 → 2位
5位	東京都品川区	+69点	1499点 → 1568点	6位 → 5位
6位	神奈川県藤沢市	+67点	652点 → 719点	24位 → 21位
6位	神奈川県横浜市南区	+67点	236点 → 303点	67位 → 58位
8位	千葉県市川市	+57点	617点 → 674点	27位 → 24位
9位	東京都中野区	+55点	866点 → 921点	17位 → 15位
9位	千葉県松戸市	+55点	418点 → 473点	44位 → 36位
11位	東京都文京区	+54点	1463点 → 1517点	7位 → 7位
12位	神奈川県横浜市港南区	+52点	285点 → 337点	60位 → 54位
13位	茨城県龍ケ崎市	+47点	62点 → 109点	152位 → 114位
14位	神奈川県横浜市中区	+46点	961点 → 1007点	14位 → 13位
	茨城県つくば市	+46点	606点 → 652点	28位 → 25位
	東京都葛飾区	+46点	298点 → 344点	58位 → 52位
17位	埼玉県さいたま市南区	+45点	266点 → 311点	63位 → 57位
	埼玉県さいたま市北区	+45点	177点 → 222点	88位 → 68位
19位	茨城県つくばみらい市	+44点	71点 → 115点	142位 → 110位
20位	東京都中央区	+43点	1246点 → 1289点	9位 → 9位
21位	東京都足立区	+42点	361点 → 403点	50位 → 44位
	神奈川県横浜市金沢区	+42点	245点 → 287点	65位 → 62位
23位	東京都立川市	+36点	568点 → 604点	29位 → 29位
24位	東京都目黒区	+34点	1776点 → 1810点	3位 → 3位
25位	埼玉県川越市	+32点	620点 → 652点	26位 → 25位
	千葉県柏市	+32点	530点 → 562点	31位 → 30位
	神奈川県相模原市緑区	+32点	102点 → 134点	119位 → 103位
28位	神奈川県厚木市	+30点	193点 → 223点	76位 → 67位
29位	千葉県千葉市美浜区	+29点	413点 → 442点	45位 → 40位
	神奈川県小田原市	+29点	238点 → 267点	66位 → 65位
31位	東京都多摩市	+24点	183点 → 207点	81位 → 72位
	茨城県土浦市	+24点	179点 → 203点	84位 → 75位
33位	埼玉県秩父郡	+22点	41点 → 63点	* → 146位
34位	埼玉県所沢市	+20点	352点 → 372点	51位 → 49位
	千葉県銚子市	+20点	194点 → 214点	75位 → 70位
36位	神奈川県横浜市瀬谷区	+19点	73点 → 92点	141位 → 126位
37位	千葉県木更津市	+18点	176点 → 194点	89位 → 81位
38位	神奈川県横浜市神奈川区	+17点	521点 → 538点	32位 → 32位
	神奈川県平塚市	+17点	187点 → 204点	79位 → 73位
	茨城県牛久市	+17点	75点 → 92点	138位 → 126位
	埼玉県飯能市	+17点	69点 → 86点	145位 → 133位
42位	埼玉県さいたま市大宮区	+16点	1012点 → 1028点	13位 → 11位
43位	埼玉県さいたま市岩槻区	+15点	88点 → 103点	129位 → 118位
	茨城県結城市	+15点	71点 → 86点	142位 → 133位
45位	神奈川県横浜市磯子区	+14点	184点 → 198点	80位 → 79位
46位	東京都江東区	+13点	621点 → 634点	25位 → 28位
	東京都町田市	+13点	267点 → 280点	62位 → 64位
	千葉県市原市	+13点	95点 → 108点	123位 → 115位
49位	埼玉県さいたま市西区	+12点	190点 → 202点	78位 → 76位
	埼玉県さいたま市桜区	+12点	180点 → 192点	83位 → 83位

[2025年N:10000]

※2025年の得点（本リリース2ページ調査概要参照）が60点以上の自治体を2024年との得点差が大きい順に49位まで掲載

[首都圏（1都4県）]住みたい自治体ランキング < 居住都県別 >

- ・東京都民では、初めて「世田谷区」が1位となった。30位以内においては「大田区」「足立区」も過去最高位を更新。
- ・神奈川県民では、「横浜市中区」が3年ぶりに1位に復活した。30位以内においては「品川区」「横浜市南区」が過去最高位を更新。

■ 東京都民ランキング

(東京都居住者/3つの限定回答)

順位									東京都	得点
2025	2024	2023	2022	2021	2020	2019	2018	自治体名	2025	
1位	2位	2位	2位	2位	2位	2位	2位	東京都世田谷区	1545	
2位	1位	1位	1位	1位	1位	1位	1位	東京都港区	1542	
3位	3位	4位	3位	4位	3位	3位	5位	東京都目黒区	1204	
4位	5位	5位	5位	6位	7位	8位	4位	東京都文京区	1070	
5位	8位	8位	6位	3位	5位	7位	3位	東京都千代田区	1066	
6位	4位	3位	4位	5位	4位	4位	7位	東京都渋谷区	1038	
7位	9位	10位	7位	9位	9位	5位	6位	東京都杉並区	973	
8位	6位	6位	8位	10位	6位	6位	9位	東京都新宿区	948	
9位	10位	9位	10位	7位	8位	10位	8位	東京都中央区	945	
10位	7位	7位	9位	7位	10位	9位	10位	東京都品川区	935	
11位	11位	12位	12位	12位	11位	12位	11位	東京都中野区	699	
12位	13位	11位	11位	12位	11位	12位	12位	東京都武蔵野市	602	
13位	16位	16位	16位	14位	17位	16位	17位	東京都大田区	579	
14位	12位	13位	13位	13位	14位	13位	13位	東京都豊島区	564	
15位	14位	14位	14位	15位	14位	15位	14位	東京都練馬区	529	
16位	15位	15位	15位	17位	16位	13位	15位	東京都立川市	496	
17位	17位	17位	16位	15位	17位	15位	15位	東京都江東区	456	
18位	19位	21位	20位	22位	18位	21位	20位	東京都台東区	339	
19位	18位	23位	18位	20位	20位	23位	21位	東京都板橋区	331	
20位	22位	18位	19位	21位	25位	20位	24位	東京都墨田区	327	
21位	23位	19位	24位	23位	23位	29位	26位	東京都八王子市	322	
22位	20位	19位	21位	18位	21位	18位	23位	東京都三鷹市	301	
23位	21位	22位	18位	19位	19位	18位	18位	東京都江戸川区	295	
24位	27位	27位	25位	30位	27位	26位	27位	東京都足立区	285	
25位	25位	24位	28位	24位	22位	25位	19位	東京都府中市	278	
26位	28位	29位	29位	28位	26位	27位	29位	東京都葛飾区	261	
27位	24位	26位	23位	25位	24位	22位	22位	東京都北区	230	
28位	26位	28位	26位	26位	29位	28位	25位	東京都調布市	210	
29位	29位	25位	27位	27位	30位	24位	28位	神奈川県鎌倉市	184	
30位	31位	33位	35位	29位	34位	35位	35位	神奈川県横浜市中区	147	
31位	30位	32位	34位	36位	*	*	*	千葉県浦安市	145	
32位	33位	30位	32位	33位	33位	31位	31位	東京都多摩市	140	
33位	37位	34位	36位	31位	36位	33位	33位	東京都国分寺市	120	
34位	32位	36位	30位	33位	27位	30位	30位	東京都町田市	117	
35位	35位	35位	32位	34位	31位	32位	32位	東京都荒川区	116	
36位	36位	30位	33位	35位	35位	31位	36位	東京都国立市	106	
37位	39位	46位	37位	*	*	*	*	神奈川県横浜西区	97	
38位	38位	42位	*	*	*	*	*	千葉県市川市	94	
39位	42位	54位	39位	39位	*	*	*	埼玉県さいたま市大宮区	90	
40位	45位	40位	44位	*	*	*	*	神奈川県横浜市中区	87	
41位	34位	37位	38位	*	*	*	*	千葉県船橋市	86	
42位	48位	38位	41位	*	*	*	*	神奈川県藤沢市	81	
43位	41位	49位	52位	*	*	*	*	東京都小金井市	78	
44位	48位	45位	50位	39位	*	*	*	東京都昭島市	74	
45位	43位	44位	47位	*	*	*	*	神奈川県横浜港北区	73	
46位	40位	39位	40位	*	*	*	*	東京都西東京市	69	
47位	43位	49位	*	38位	32位	36位	34位	東京都日野市	65	
48位	47位	41位	43位	*	*	*	*	神奈川県川崎市川崎区	65	
49位	*	49位	46位	*	*	*	*	埼玉県さいたま市浦和区	62	
50位	51位	46位	*	37位	*	37位	*	東京都小平市	61	
51位	*	53位	45位	*	*	*	37位	神奈川県横浜青葉区	61	
52位	*	46位	*	*	*	*	*	埼玉県川越市	60	
53位	50位	43位	*	*	*	*	*	千葉県流山市	60	

[2025年N:3842]

■ 神奈川県民ランキング

(神奈川県居住者/3つの限定回答)

順位									神奈川県	得点
2025	2024	2023	2022	2021	2020	2019	2018	自治体名	2025	
1位	2位	3位	1位	2位	2位	2位	1位	神奈川県横浜市中区	726	
2位	1位	1位	2位	1位	1位	1位	2位	神奈川県横浜西区	691	
3位	4位	2位	3位	4位	4位	3位	6位	神奈川県鎌倉市	539	
4位	5位	4位	4位	3位	3位	6位	4位	神奈川県藤沢市	538	
5位	6位	6位	7位	5位	5位	5位	3位	東京都世田谷区	498	
6位	3位	5位	6位	6位	6位	4位	8位	神奈川県横浜港北区	483	
7位	7位	9位	8位	8位	9位	7位	5位	東京都港区	393	
8位	11位	12位	12位	9位	8位	9位	12位	神奈川県横浜市中区	358	
9位	10位	10位	9位	11位	10位	10位	11位	神奈川県海老名市	347	
10位	9位	11位	11位	12位	18位	11位	9位	神奈川県川崎市中原区	345	
11位	8位	7位	5位	7位	7位	8位	7位	神奈川県横浜青葉区	317	
12位	12位	13位	13位	14位	12位	12位	10位	東京都目黒区	308	
13位	17位	17位	16位	19位	16位	18位	14位	東京都品川区	290	
14位	14位	8位	10位	13位	11位	13位	16位	神奈川県横浜都筑区	262	
15位	19位	15位	15位	10位	19位	17位	13位	神奈川県横浜鶴見区	260	
16位	13位	16位	18位	19位	14位	15位	17位	神奈川県横浜磯子区	251	
17位	16位	14位	14位	15位	21位	13位	15位	東京都渋谷区	246	
18位	23位	28位	28位	23位	24位	25位	24位	神奈川県横浜南区	239	
19位	18位	23位	22位	18位	13位	22位	21位	神奈川県横浜港南区	237	
20位	15位	22位	17位	17位	15位	19位	20位	神奈川県茅ヶ崎市	237	
21位	22位	18位	20位	16位	17位	16位	18位	神奈川県川崎市川崎区	231	
22位	27位	20位	19位	26位	37位	27位	34位	神奈川県厚木市	203	
23位	21位	21位	24位	21位	21位	20位	32位	神奈川県横浜保土ヶ谷区	202	
24位	20位	19位	37位	34位	30位	34位	22位	神奈川県横浜金沢区	194	
25位	29位	31位	27位	31位	25位	21位	19位	東京都新宿区	181	
26位	24位	24位	21位	28位	34位	29位	35位	神奈川県小田原市	180	
27位	28位	26位	34位	28位	20位	26位	28位	神奈川県川崎市高津区	178	
28位	31位	30位	25位	24位	26位	25位	30位	神奈川県相模原南区	166	
29位	26位	37位	30位	35位	29位	23位	29位	神奈川県川崎市幸区	163	
30位	32位	27位	23位	26位	27位	31位	23位	神奈川県相模原中央区	159	
31位	34位	25位	32位	37位	30位	32位	33位	神奈川県平塚市	159	
32位	35位	34位	33位	37位	36位	38位	37位	東京都大田区	153	
33位	32位	42位	41位	22位	24位	32位	31位	神奈川県相模原市	151	
34位	36位	41位	43位	44位	42位	42位	40位	神奈川県横浜磯子区	149	
35位	42位	39位	40位	32位	35位	30位	26位	東京都町田市	147	
36位	30位	29位	25位	41位	37位	28位	27位	神奈川県横浜緑区	140	
37位	38位	40位	47位	47位	44位	40位	39位	東京都文京区	135	
38位	40位	33位	36位	30位	40位	43位	37位	神奈川県大和市	123	
39位	25位	35位	29位	35位	33位	35位	24位	東京都千代田区	121	
40位	49位	38位	44位	42位	41位	*	47位	神奈川県相模原市緑区	113	
41位	41位	35位	38位	33位	28位	36位	40位	神奈川県横浜旭区	112	
42位	39位	43位	39位	40位	42位	45位	44位	神奈川県川崎市多摩区	106	
43位	47位	44位	50位	44位	47位	43位	*	東京都杉並区	104	
44位	36位	32位	34位	39位	46位	41位	43位	神奈川県横浜須賀野市	100	
45位	45位	47位	42位	43位	32位	45位	35位	神奈川県川崎市宮前区	98	
46位	44位	46位	46位	25位	39位	39位	40位	神奈川県川崎市麻生区	97	
47位	46位	48位	48位	*	45位	37位	45位	東京都中央区	82	
48位	51位	51位	45位	* 47位	*	*	*	神奈川県横浜瀬谷区	82	
49位	52位	45位	53位	*	*	*	*	千葉県浦安市	81	
50位	50位	50位	49位	*	*	47位	46位	神奈川県横浜泉区	75	
51位	43位	49位	41位	46位	*	*	*	神奈川県秦野市	75	
52位	48位	*	51位	*	*	47位	*	神奈川県横浜茶区	67	

[2025年N:2271]

※2025年は得点（本リリース2ページ調査概要参照）が60点以上の自治体を掲載
 ※2024年以前はこれまでのリリースで発表済みの得点および順位（2018～2023年は得点が60点以上、2024年は補正後得点が60点以上）を掲載
 （当時のリリースで未発表の自治体については順位・得点ともに「*」として表示）
 ※居住都県以外の自治体
 ※自治体の選択肢は「市区郡」単位で調査

[首都圏（1都4県）]住みたい自治体ランキング < 居住都県別 >

- 埼玉県民では、2018年以降トップ3の順位に変化なし。30位以内においては「さいたま市中央区」「さいたま市南区」「豊島区」「さいたま市西区」「品川区」が過去最高位を更新。
- 千葉県民では、3年連続でトップ3の順位に変化なし。「世田谷区」が2024年より5ランクアップして過去最高位を更新して10位にランクイン。世田谷区以外で30位以内で過去最高位を更新した自治体は「松戸市」「渋谷区」「品川区」「木更津市」「市原市」「銚子市」。

■ 埼玉県民ランキング

(埼玉県居住者/3つの限定回答)

順位									埼玉県	得点
2025	2024	2023	2022	2021	2020	2019	2018	自治体名	2025	
1位	1位	1位	1位	1位	1位	1位	1位	埼玉県さいたま市大宮区	832	
2位	2位	2位	2位	2位	2位	2位	2位	埼玉県さいたま市浦和区	682	
3位	3位	3位	3位	3位	3位	3位	3位	埼玉県川越市	502	
4位	6位	5位	5位	8位	8位	9位	13位	埼玉県さいたま市中央区	281	
5位	8位	7位	7位	5位	7位	6位	10位	埼玉県所沢市	279	
6位	4位	4位	4位	4位	4位	4位	5位	埼玉県川口市	276	
7位	5位	6位	8位	7位	5位	5位	4位	東京都港区	249	
8位	9位	9位	9位	10位	14位	10位	17位	埼玉県さいたま市南区	246	
9位	7位	8位	6位	6位	6位	7位	6位	埼玉県越谷市	232	
10位	13位	14位	13位	14位	13位	13位	15位	東京都豊島区	200	
11位	15位	16位	10位	9位	9位	26位	19位	埼玉県さいたま市北区	186	
12位	11位	13位	11位	15位	16位	22位	14位	東京都渋谷区	171	
13位	10位	10位	22位	11位	10位	11位	16位	東京都世田谷区	170	
14位	12位	11位	16位	21位	15位	8位	11位	東京都新宿区	164	
15位	17位	12位	11位	12位	12位	12位	8位	東京都文京区	154	
16位	14位	35位	24位	34位	*	28位	30位	埼玉県さいたま市緑区	148	
17位	21位	23位	25位	20位	28位	*	23位	埼玉県さいたま市西区	146	
18位	29位	19位	32位	19位	26位	26位	28位	東京都品川区	141	
19位	18位	15位	23位	24位	18位	19位	7位	東京都千代田区	140	
20位	19位	22位	16位	17位	17位	17位	20位	東京都目黒区	138	
21位	21位	32位	31位	*	*	41位	*	埼玉県さいたま市桜区	136	
22位	20位	20位	20位	29位	24位	29位	*	埼玉県熊谷市	126	
23位	16位	21位	15位	24位	23位	24位	25位	埼玉県春日部市	123	
	35位	25位	28位	*	27位	18位	22位	東京都練馬区	123	
25位	30位	18位	14位	15位	10位	14位	9位	東京都北区	117	
26位	30位	24位	21位	18位	24位	15位	27位	埼玉県上尾市	116	
27位	25位	26位	19位	31位	30位	21位	26位	埼玉県和光市	114	
	23位	17位	25位	13位	19位	16位	18位	神奈川県鎌倉市	114	
29位	27位	34位	16位	22位	20位	29位	21位	埼玉県草加市	113	
30位	28位	30位	27位	26位	29位	*	*	埼玉県さいたま市見沼区	108	
31位	25位	28位	35位	*	*	23位	*	千葉県浦安市	107	
32位	24位	28位	29位	27位	22位	19位	33位	埼玉県戸田市	106	
33位	34位	37位	44位	*	31位	35位	28位	東京都板橋区	97	
34位	40位	39位	39位	35位	34位	41位	35位	東京都中野区	93	
35位	32位	36位	49位	23位	21位	25位	12位	東京都中央区	90	
36位	44位	39位	46位	*	*	*	*	埼玉県さいたま市岩槻区	85	
	36位	31位	30位	28位	33位	37位	31位	埼玉県朝霞市	85	
	39位	27位	37位	32位	32位	37位	23位	東京都杉並区	85	
39位	33位	48位	41位	38位	*	33位	33位	埼玉県ふじみ野市	84	
40位	44位	33位	34位	38位	*	32位	*	埼玉県久喜市	80	
41位	37位	45位	47位	*	*	40位	*	埼玉県秩父市	78	
42位	*	*	33位	33位	*	*	*	埼玉県飯能市	67	
	40位	*	37位	36位	*	33位	*	埼玉県志木市	67	
	37位	43位	40位	30位	*	*	*	埼玉県三郷市	67	
45位	42位	*	*	*	34位	35位	*	東京都足立区	66	
46位	42位	*	*	*	*	*	*	千葉県船橋市	63	
	48位	45位	*	*	*	*	*	千葉県流山市	63	
	*	41位	44位	*	*	*	32位	東京都武蔵野市	63	
49位	47位	44位	41位	*	*	*	*	神奈川県横浜市中区	61	

[2025年N:1750]

■ 千葉県民ランキング

(千葉県居住者/3つの限定回答)

順位									千葉県	得点
2025	2024	2023	2022	2021	2020	2019	2018	自治体名	2025	
1位	1位	1位	1位	1位	1位	1位	1位	千葉県船橋市	795	
2位	2位	2位	2位	2位	3位	2位	2位	千葉県市川市	490	
3位	3位	3位	4位	4位	2位	3位	4位	千葉県千葉市中央区	425	
4位	4位	7位	6位	5位	6位	5位	6位	千葉県柏市	414	
5位	7位	8位	8位	7位	6位	7位	8位	千葉県松戸市	353	
6位	6位	5位	5位	10位	9位	10位	13位	千葉県流山市	347	
7位	5位	4位	3位	3位	4位	4位	5位	千葉県浦安市	331	
8位	8位	6位	7位	6位	8位	6位	6位	千葉県千葉市美浜区	328	
9位	9位	9位	9位	8位	5位	8位	3位	東京都港区	247	
10位	15位	11位	19位	16位	11位	11位	12位	東京都世田谷区	188	
11位	10位	13位	10位	11位	10位	12位	9位	千葉県習志野市	185	
12位	11位	10位	11位	9位	16位	9位	10位	千葉県千葉市稲毛区	180	
13位	14位	17位	17位	19位	21位	24位	24位	東京都渋谷区	163	
14位	12位	20位	19位	15位	15位	15位	15位	千葉県千葉市花見川区	162	
15位	13位	14位	14位	12位	13位	14位	11位	東京都千代田区	161	
16位	23位	27位	23位	24位	20位	20位	20位	東京都品川区	158	
17位	17位	24位	22位	14位	14位	18位	16位	東京都中央区	144	
18位	24位	15位	25位	22位	17位	19位	17位	東京都目黒区	135	
19位	18位	12位	12位	18位	12位	22位	22位	千葉県印西市	129	
	32位	16位	18位	13位	19位	21位	14位	東京都文京区	129	
21位	20位	22位	15位	20位	21位	26位	18位	東京都新宿区	128	
22位	18位	18位	13位	17位	18位	13位	23位	千葉県成田市	127	
23位	26位	28位	28位	*	29位	*	*	千葉県木更津市	103	
24位	28位	21位	27位	28位	26位	29位	*	千葉県千葉市緑区	102	
25位	22位	18位	29位	25位	24位	17位	21位	東京都江戸川区	100	
26位	25位	25位	26位	26位	23位	25位	19位	東京都江東区	98	
27位	32位	29位	31位	*	*	*	*	千葉県市原市	96	
28位	34位	*	*	*	*	*	*	千葉県銚子市	90	
	16位	26位	24位	27位	27位	16位	26位	神奈川県鎌倉市	90	
30位	27位	31位	30位	21位	*	28位	25位	千葉県八千代市	87	
31位	29位	32位	21位	*	*	26位	*	千葉県千葉市若葉区	80	
32位	30位	*	*	*	30位	*	*	千葉県鎌ヶ谷市	78	
33位	35位	*	31位	*	*	*	*	千葉県我孫子市	74	
34位	21位	22位	16位	23位	25位	23位	*	千葉県佐倉市	71	
35位	31位	33位	33位	*	*	*	*	東京都墨田区	65	
36位	36位	*	35位	*	*	*	*	千葉県館山市	61	

[2025年N:1499]

※2025年は得点（本リリース2ページ調査概要参照）が60点以上の自治体を掲載
 ※2024年以前はこれまでのリリースで発表済みの得点および順位（2018～2023年は得点が60点以上、2024年は補正後得点が60点以上）を掲載
 （当時のリリースで未発表の自治体については順位・得点ともに「*」として表示）
 ※居住都県以外の自治体
 ※自治体の選択肢は「市区郡」単位で調査

- ・茨城県民では、2019年以降トップ3の順位に変化なし。「つくばみらい市」が過去最高位を更新して7位となった。

■ 茨城県民ランキング

(茨城県居住者／3つの限定回答)

2025	順位							自治体名	得点
	2024	2023	2022	2021	2020	2019	2018		
1位	1位	1位	1位	1位	1位	1位	1位	茨城県つくば市	517
2位	2位	2位	2位	2位	2位	2位	2位	茨城県水戸市	299
3位	3位	3位	3位	3位	3位	3位	5位	茨城県守谷市	155
4位	5位	4位	4位	5位	3位	5位	4位	茨城県土浦市	147
5位	4位	5位	5位	4位	5位	4位	3位	茨城県ひたちなか市	124
6位	6位	7位	7位	7位	6位	6位	8位	茨城県日立市	103
7位	*	12位	8位	8位	*	*	*	茨城県つくばみらい市	91
8位	7位	6位	6位	9位	8位	7位	7位	千葉県柏市	89
9位	*	9位	*	*	*	*	*	茨城県古河市	73
9位	10位	8位	9位	6位	7位	*	9位	茨城県牛久市	73
9位	9位	13位	10位	*	*	*	*	千葉県流山市	73
12位	11位	11位	*	*	9位	9位	6位	東京都港区	61

[2025年N: 638]

※2025年は得点（本リリース2ページ調査概要参照）が60点以上の自治体を掲載
 ※2024年以前はこれまでのリリースで発表済みの得点および順位（2018～2023年は得点が60点以上、2024年は補正後得点が60点以上）を掲載
 （当時のリリースで未発表の自治体については順位・得点ともに「*」として表示）
 *：居住都県以外の自治体
 ※自治体の選択肢は「市区郡」単位で調査

Appendix : [首都圏 (1都4県)] 住みたい街(駅)ランキング <街の魅力別>

住みたい街(駅)ランキング 街の魅力別TOP10

2025年 順位	いろいろな場所に電車・バス移動 で行きやすい 駅名	2025年 偏差値
1位	荻窪	72.5
2位	日暮里	72.3
3位	溝の口 ※11	71.8
4位	阿佐ヶ谷	71.4
5位	菊名	71.3
6位	笹塚	70.9
7位	大井町	69.6
8位	京急蒲田	67.9
9位	大塚 ※15	67.8
10位	妙典	65.9

2025年 順位	通勤・通学など特定の場所に 行きやすそう 駅名	2025年 偏差値
1位	蒲田	77.2
2位	登戸	71.1
3位	錦糸町	69.4
4位	赤羽	69.1
5位	妙典	68.8
6位	田端	66.7
7位	稲毛	66.2
8位	三鷹	66.2
9位	津田沼	66.0
10位	大井町	65.4
10位	明大前	65.4

2025年 順位	いろいろな場所に車で行きやすそう 駅名	2025年 偏差値
1位	みどりの	84.5
2位	上尾	83.4
3位	越谷	78.2
4位	木更津	77.6
5位	平塚	77.4
6位	守谷	76.3
7位	土浦	75.7
8位	妙典	75.4
9位	研究学園	74.6
10位	つくば	74.4

2025年 順位	駅周辺に生活に必要な施設が 揃っており便利だ 駅名	2025年 偏差値
1位	仙川	80.8
2位	立川 ※3	76.5
3位	たまプラーザ	74.2
4位	府中	73.1
5位	阿佐ヶ谷	72.4
6位	調布	71.7
7位	センター北	71.3
8位	志木	70.1
9位	青葉台	69.3
9位	吉祥寺	69.3
9位	流山おおたかの森	69.3

2025年 順位	幹線通り沿いに生活に必要な 施設が揃っており便利だ 駅名	2025年 偏差値
1位	上尾	72.6
2位	門前仲町	71.9
3位	三軒茶屋	71.4
4位	ふじみ野	70.6
5位	上大岡	70.4
5位	仙川	70.4
7位	平塚	69.9
8位	大井町	69.7
9位	東神奈川 ※14	68.4
10位	千歳烏山	68.2

2025年 順位	魅力的な大規模商業施設がある 駅名	2025年 偏差値
1位	センター北	81.3
2位	海浜幕張	77.6
3位	みなとみらい	77.4
4位	流山おおたかの森	77.1
5位	立川 ※3	75.7
5位	辻堂	75.7
7位	センター南	74.7
8位	二子玉川	74.4
9位	千葉ニュータウン中央	73.1
10位	さいたま新都心	71.5

2025年 順位	魅力的な商店街がある 駅名	2025年 偏差値
1位	阿佐ヶ谷	96.6
2位	麻布十番	84.7
3位	高円寺	83.5
4位	吉祥寺	83.2
5位	武蔵小山	81.8
6位	学芸大学	79.4
6位	千歳烏山	79.4
8位	巣鴨	75.0
9位	元住吉	74.3
10位	赤羽	73.5

2025年 順位	雰囲気やセンスのいい、飲食店や個 人商店 (書店、美容院、雑貨屋な ど) がある 駅名	2025年 偏差値
1位	代官山	82.5
2位	西荻窪	80.6
3位	麻布十番	77.8
4位	学芸大学	76.9
4位	馬車道	76.9
6位	自由が丘	76.8
7位	三軒茶屋	76.2
8位	吉祥寺	75.4
9位	中目黒	75.3
10位	下北沢	72.3

2025年 順位	コストパフォーマンスがよい飲食店や 個人商店 (書店、美容院、雑貨屋 など) がある 駅名	2025年 偏差値
1位	武蔵小山	90.8
2位	高円寺	88.5
3位	高田馬場	76.9
4位	上尾	74.9
5位	川口	74.3
6位	蒲田	72.1
7位	阿佐ヶ谷	71.4
8位	荻窪	70.7
9位	亀戸	70.4
10位	網島	69.3
10位	東陽町	69.3

2025年 順位	落ち着いて仕事のできる施設がある (コワーキングスペースやカフェな ど) 駅名	2025年 偏差値
1位	白金台	82.8
2位	ふじみ野	78.3
3位	神保町	76.0
4位	蔵前	74.9
5位	勝どき	74.1
6位	高田馬場	72.0
7位	二子玉川	71.0
8位	たまプラーザ	70.7
9位	センター南	70.0
10位	流山おおたかの森	68.4

2025年 順位	魅力的な図書館施設がある 駅名	2025年 偏差値
1位	越谷	84.6
2位	八王子	83.5
3位	湘南台	82.0
4位	センター南	78.8
5位	海老名	74.7
6位	本郷三丁目	74.1
7位	京王多摩センター ※16	72.6
8位	神保町	69.7
9位	本八幡	67.1
10位	茗荷谷	65.6

2025年 順位	魅力的な文化・娯楽施設が充実し ている (映画館、劇場、美術館、博 物館など) 駅名	2025年 偏差値
1位	馬車道	91.8
2位	みなとみらい	86.3
3位	上野	75.4
4位	調布	74.7
5位	立川 ※3	73.7
6位	白金台	72.3
7位	舞浜	70.6
8位	桜木町	70.3
9位	さいたま新都心	70.2
10位	吉祥寺	69.2

2025年 順位	魅力的な運動施設が充実している (フィットネスジム、プール、テニス コートや体育館など) 駅名	2025年 偏差値
1位	高輪ゲートウェイ	76.8
2位	ふじみ野	76.1
3位	つくば	72.5
4位	成城学園前	71.7
5位	たまプラーザ	71.5
6位	流山おおたかの森	71.2
7位	市ヶ谷	68.7
8位	研究学園	67.1
9位	赤坂	66.9
9位	あざみ野	66.9
9位	川崎	66.9

2025年 順位	魅力的なコミュニティセンターや 公民館がある 駅名	2025年 偏差値
1位	後楽園 ※9	85.2
2位	青葉台	83.2
3位	センター南	78.5
4位	千葉ニュータウン中央	76.7
5位	ふじみ野	75.5
6位	千歳烏山	74.6
7位	戸田公園	73.7
8位	京王多摩センター ※16	72.3
9位	二俣川	71.7
10位	朝霞台 ※20	71.4

2025年 順位	夜間救急などに対応できる医療施 設がある (病院や診療所など) 駅名	2025年 偏差値
1位	上尾	87.8
2位	ふじみ野	85.3
3位	後楽園 ※9	77.2
4位	センター北	75.0
5位	つくば	72.1
6位	京急蒲田	71.6
6位	立川 ※3	71.6
8位	本郷三丁目	71.0
9位	国立	70.5
10位	成田	70.3
10位	広尾	70.3

Appendix : [首都圏 (1都4県)] 住みたい街(駅)ランキング <街の魅力別>

住みたい街(駅)ランキング 街の魅力別TOP10

2025年 順位	自治体政策が魅力的、先進的 である 駅名	2025年 偏差値
1位	流山	98.7
2位	流山おおたかの森	88.8
3位	勝どき	72.2
4位	守谷	71.6
5位	橋本	71.0
6位	千葉ニュータウン中央	70.7
7位	馬車道	70.4
8位	登戸	69.8
9位	研究学園	69.5
10位	八王子	68.3

2025年 順位	物価が安いと感じる 駅名	2025年 偏差値
1位	草加	87.7
2位	京急蒲田	85.5
3位	勝浦	81.9
4位	綾瀬	80.5
4位	木更津	80.5
6位	土浦	78.5
7位	上尾	76.1
8位	二俣川	74.5
9位	新越谷 ※13	73.2
10位	勝田	71.1

2025年 順位	子育て環境が充実している 駅名	2025年 偏差値
1位	流山おおたかの森	103.1
2位	桜新町	83.9
3位	センター南	81.7
4位	センター北	81.2
5位	西葛西	80.0
6位	流山	76.8
7位	守谷	74.5
8位	上尾	73.9
9位	行徳	73.2
10位	湘南台	69.9

2025年 順位	自然災害が少ない／防災対策 がしっかりしている 駅名	2025年 偏差値
1位	上尾	90.9
2位	みどりの	78.1
3位	センター北	74.3
4位	白金高輪	72.6
4位	登戸	72.6
6位	新鎌ヶ谷	72.4
7位	京王多摩センター ※16	71.7
8位	あざみ野	69.6
9位	平塚	68.8
10位	都立大学	68.4

2025年 順位	住宅街が整然として美しい (通りや並木など) 駅名	2025年 偏差値
1位	国立	87.3
2位	山手	82.7
3位	聖蹟桜ヶ丘	81.7
4位	成城学園前	77.7
5位	田園調布	75.4
6位	青葉台	75.2
7位	たまプラーザ	74.7
7位	広尾	74.7
9位	馬車道	71.7
10位	府中	71.5

2025年 順位	魅力的な子育てに関する自治体 サービスが充実している 駅名	2025年 偏差値
1位	流山おおたかの森	113.2
2位	流山	99.2
3位	葛西	81.3
4位	ふじみ野	81.1
5位	柏の葉キャンパス	77.3
6位	守谷	73.7
7位	みどりの	72.0
8位	本郷三丁目	71.1
9位	研究学園	68.8
10位	上尾	68.6

2025年 順位	住居費が安いと感じる 駅名	2025年 偏差値
1位	上尾	89.7
2位	勝浦	84.1
3位	橋本	79.4
4位	越谷	78.8
5位	相模原	77.6
6位	我孫子	76.8
6位	勝田	76.8
8位	ふじみ野	75.2
9位	葛西	74.8
10位	行徳	72.8

2025年 順位	教育環境が充実している 駅名	2025年 偏差値
1位	茗荷谷	84.3
2位	青葉台	83.9
3位	流山おおたかの森	83.8
4位	みどりの	79.4
5位	つくば	78.9
6位	たまプラーザ	77.5
7位	後楽園 ※9	77.3
8位	国立	77.1
9位	本郷三丁目	76.4
10位	研究学園	74.9

2025年 順位	自然が豊富 (山や海、森、川な ど) 駅名	2025年 偏差値
1位	勝浦	100.3
2位	逗子・葉山	94.5
3位	七里ヶ浜	92.4
4位	逗子	87.6
5位	江ノ島	82.6
6位	西武秩父	82.2
7位	小田原	82.0
8位	鎌倉	80.4
9位	北鎌倉	78.8
10位	茅ヶ崎	74.3

2025年 順位	散歩・ジョギングしやすい 駅名	2025年 偏差値
1位	二子玉川	80.0
2位	北鎌倉	79.1
3位	勝浦	77.1
3位	山手	77.1
5位	京王多摩センター ※16	74.3
6位	センター南	72.6
7位	蔵前	71.6
8位	逗子・葉山	71.4
9位	みなとみらい	70.4
9位	馬車道	70.4

2025年 順位	魅力的な介護・高齢者向け施設 やサービスなどが充実している 駅名	2025年 偏差値
1位	上尾	86.6
2位	相模原	79.9
3位	流山	78.5
4位	白金高輪	74.6
5位	守谷	74.3
6位	戸田公園	73.9
7位	センター南	72.2
7位	西葛西	72.2
9位	新御茶ノ水 ※19	70.1
10位	橋本	69.7

2025年 順位	水が綺麗で美味しい 駅名	2025年 偏差値
1位	西武秩父	104.1
2位	勝浦	87.9
3位	逗子・葉山	86.4
4位	小田原	85.5
5位	平塚	84.6
6位	北鎌倉	82.0
6位	逗子	82.0
8位	南流山	81.7
9位	金沢八景	71.4
10位	八王子	70.8

2025年 順位	防犯対策がしっかりしており治安 が良い 駅名	2025年 偏差値
1位	あざみ野	88.2
2位	山手	85.1
3位	都立大学	81.3
4位	白金台	79.7
5位	白金高輪	79.5
6位	センター北	77.7
7位	センター南	77.5
8位	茗荷谷	77.0
9位	勝どき	70.9
10位	たまプラーザ	70.5

2025年 順位	公園が充実している 駅名	2025年 偏差値
1位	吉祥寺	87.3
2位	京王多摩センター ※16	85.3
3位	西葛西	79.4
4位	立川 ※3	78.8
4位	戸田公園	78.8
6位	三鷹	76.2
7位	センター南	70.1
8位	住吉	69.1
9位	柏の葉キャンパス	68.8
10位	流山おおたかの森	68.3

2025年 順位	街が閑静である 駅名	2025年 偏差値
1位	茗荷谷	87.7
2位	北鎌倉	85.2
3位	山手	79.2
4位	国立	76.9
5位	あざみ野	76.5
6位	田園調布	74.5
7位	駒込	74.4
8位	桜新町	73.0
9位	代々木上原	72.7
10位	目白	72.5

住みたい街(駅)ランキング 街の魅力別TOP10

2025年 順位	地域に顔見知りや知り合いが できやすい 駅名	2025年 偏差値
1位	平塚	88.9
2位	取手	79.5
3位	逗子	79.1
4位	西武秩父	76.6
5位	武蔵小山	76.0
6位	登戸	73.8
7位	茅ヶ崎	71.9
8位	大塚 ※15	70.0
9位	越谷	70.0
10位	千歳烏山	68.7

2025年 順位	近所付き合いが薄く自由な生活 ができそう 駅名	2025年 偏差値
1位	馬車道	85.0
2位	新宿三丁目	80.3
3位	白金台	78.5
4位	みなとみらい	73.3
5位	みどりの	71.7
6位	麻布十番	70.7
7位	大塚 ※15	70.5
7位	仙川	70.5
9位	住吉	69.5
10位	代官山	69.3

2025年 順位	他地域からの出身者など多様な 人もなじみやすそう 駅名	2025年 偏差値
1位	西葛西	76.9
2位	研究学園	75.5
3位	馬車道	74.5
3位	流山おおたかの森	74.5
5位	センター南	73.0
6位	大塚 ※15	72.5
7位	妙典	71.5
8位	阿佐ヶ谷	70.3
8位	みどりの	70.3
10位	調布	69.8

2025年 順位	街の住民がその街のことを好きそう 駅名	2025年 偏差値
1位	北鎌倉	85.3
2位	武蔵小山	84.0
3位	山手	80.2
4位	西荻窪	77.2
5位	逗子	76.9
6位	鎌倉	74.4
7位	根津	70.7
8位	代官山	69.6
9位	麻布十番	68.6
10位	吉祥寺	68.1
10位	国立	68.1
10位	馬車道	68.1

2025年 順位	「街らしさ」を感じる食・街並み・ 自然があって愛着がもてる 駅名	2025年 偏差値
1位	北鎌倉	87.1
2位	逗子・葉山	86.5
3位	聖蹟桜ヶ丘	82.2
4位	根津	81.3
5位	鎌倉	80.6
6位	蔵前	78.4
7位	山手	72.5
8位	西荻窪	71.4
9位	阿佐ヶ谷	71.3
10位	江ノ島	70.2

2025年 順位	人からうらやましがられそう 駅名	2025年 偏差値
1位	代官山	81.4
2位	馬車道	79.3
3位	麻布十番	76.4
4位	勝どき	76.1
4位	みなとみらい	76.1
6位	中目黒	75.6
7位	白金台	73.3
7位	舞浜	73.3
9位	自由が丘	70.7
9位	二子玉川	70.7

2025年 順位	魅力的な働く場や企業がある 駅名	2025年 偏差値
1位	みなとみらい	80.1
1位	虎ノ門ヒルズ	80.1
3位	海浜幕張	75.8
4位	大手町	75.4
5位	新宿三丁目	74.0
6位	桜木町	72.9
7位	赤坂	72.1
8位	神田	69.9
8位	つくば	69.9
10位	馬車道	69.7

2025年 順位	街に賑わいがある 駅名	2025年 偏差値
1位	吉祥寺	74.4
2位	麻布十番	72.6
3位	阿佐ヶ谷	71.9
4位	下北沢	70.9
5位	武蔵小山	70.4
6位	たまプラーザ	70.1
7位	センター北	70.0
7位	みなとみらい	70.0
9位	浅草(都電/東京メトロ/東武) **1	69.7
9位	仙川	69.7

2025年 順位	不動産の資産価値が高そう 駅名	2025年 偏差値
1位	馬車道	81.0
2位	麻布十番	80.2
3位	代官山	76.9
4位	武蔵小山	72.3
5位	自由が丘	72.0
6位	中目黒	71.6
7位	みなとみらい	71.3
8位	勝どき	71.0
9位	広尾	70.9
10位	国立	69.8

2025年 順位	メディアによく取り上げられて 有名である 駅名	2025年 偏差値
1位	吉祥寺	79.9
2位	流山おおたかの森	73.7
3位	みなとみらい	73.0
4位	鎌倉	72.7
5位	三軒茶屋	72.3
6位	下北沢	72.0
7位	舞浜	71.1
8位	自由が丘	70.9
9位	表参道	70.4
10位	江ノ島	70.3

2025年 順位	今後、街が発展しそう 駅名	2025年 偏差値
1位	流山おおたかの森	84.5
2位	みどりの	83.6
3位	橋本	78.7
4位	立川 ※3	76.9
5位	海老名	76.8
6位	南流山	76.5
7位	守谷	74.7
8位	柏の葉キャンパス	71.4
9位	笹塚	68.9
10位	高輪ゲートウェイ	67.1

※算出方法の詳細はP4を参照

住みたい街(自治体)ランキング 街の魅力別TOP10

2025年 順位	いろいろな場所に電車・バス移動 で行きやすい 自治体名	2025年 偏差値
1位	埼玉県和光市	71.1
2位	埼玉県さいたま市大宮区	68.6
3位	東京都武蔵野市	68.2
4位	東京都調布市	68.1
5位	東京都小平市	67.3
6位	東京都町田市	66.4
7位	神奈川県川崎市中原区	66.0
8位	埼玉県ふじみ野市	65.7
9位	神奈川県川崎市多摩区	65.7
10位	神奈川県川崎市幸区	65.1

2025年 順位	駅周辺に生活に必要な施設が 揃っており便利だ 自治体名	2025年 偏差値
1位	東京都立川市	75.7
2位	埼玉県志木市	75.6
3位	東京都武蔵野市	68.7
4位	千葉県流山市	68.0
5位	神奈川県川崎市麻生区	67.9
6位	埼玉県さいたま市大宮区	67.8
7位	神奈川県海老名市	67.5
8位	埼玉県ふじみ野市	67.4
9位	千葉県柏市	66.9
10位	東京都府中市	66.1
10位	東京都調布市	66.1

2025年 順位	魅力的な商店街がある 自治体名	2025年 偏差値
1位	東京都武蔵野市	91.3
2位	神奈川県川崎市中原区	76.8
3位	東京都杉並区	75.1
4位	東京都台東区	74.2
5位	東京都中野区	72.5
6位	埼玉県川越市	70.5
7位	神奈川県鎌倉市	69.2
8位	東京都北区	67.0
9位	神奈川県川崎市高津区	67.0
10位	埼玉県所沢市	66.1
10位	東京都板橋区	66.1

2025年 順位	落ち着いた仕事のできる施設がある (コワーキングスペースやカフェな ど) 自治体名	2025年 偏差値
1位	茨城県つくばみらい市	72.8
2位	神奈川県横浜市都筑区	71.9
3位	東京都中央区	71.5
4位	神奈川県川崎市宮前区	68.6
5位	茨城県水戸市	68.1
6位	東京都江東区	67.7
7位	茨城県つくば市	66.9
8位	神奈川県川崎市麻生区	66.5
9位	東京都墨田区	65.6
9位	神奈川県横浜市青葉区	65.6

2025年 順位	魅力的な運動施設が充実している (フィットネスジム、プール、テニス コートや体育館など) 自治体名	2025年 偏差値
1位	茨城県結城市	90.3
2位	茨城県つくば市	76.3
3位	東京都八王子市	72.1
4位	茨城県取手市	65.8
4位	千葉県市原市	65.8
6位	神奈川県川崎市幸区	64.8
7位	千葉県流山市	64.5
7位	東京都墨田区	64.5
9位	埼玉県朝霞市	63.2
10位	埼玉県久喜市	62.9
10位	東京都江東区	62.9
10位	神奈川県横浜市都筑区	62.9
10位	神奈川県川崎市川崎区	62.9
10位	神奈川県大和市	62.9

2025年 順位	通勤・通学など特定の場所に 行きやすい 自治体名	2025年 偏差値
1位	東京都調布市	67.2
1位	神奈川県川崎市川崎区	67.2
3位	東京都江東区	67.0
3位	神奈川県川崎市多摩区	67.0
5位	神奈川県川崎市幸区	66.7
6位	神奈川県川崎市高津区	66.4
7位	埼玉県ふじみ野市	65.5
8位	埼玉県和光市	64.8
9位	埼玉県さいたま市大宮区	64.4
9位	神奈川県川崎市宮前区	64.4

2025年 順位	幹線通り沿いに生活に必要な 施設が揃っており便利だ 自治体名	2025年 偏差値
1位	東京都青梅市	76.3
2位	東京都町田市	72.3
3位	埼玉県和光市	70.3
4位	神奈川県川崎市麻生区	68.1
5位	東京都府中市	67.2
6位	東京都調布市	67.0
7位	神奈川県川崎市中原区	66.8
8位	茨城県守谷市	65.6
9位	神奈川県相模原市南区	65.2
10位	埼玉県朝霞市	64.8

2025年 順位	雰囲気やセンスのいい、飲食店や個 人商店 (書店、美容院、雑貨屋な ど) がある 自治体名	2025年 偏差値
1位	東京都武蔵野市	82.1
2位	神奈川県鎌倉市	80.0
3位	東京都目黒区	71.2
4位	東京都世田谷区	68.9
5位	東京都杉並区	67.0
6位	東京都渋谷区	66.3
7位	東京都国分寺市	66.1
8位	東京都三鷹市	66.0
8位	東京都町田市	66.0
10位	神奈川県横浜市中区	65.8

2025年 順位	魅力的な図書館施設がある 自治体名	2025年 偏差値
1位	神奈川県大和市	92.0
2位	東京都八王子市	72.1
3位	茨城県つくばみらい市	70.0
4位	神奈川県川崎市中原区	66.6
5位	茨城県水戸市	66.2
5位	茨城県土浦市	66.2
7位	埼玉県和光市	65.2
8位	茨城県日立市	64.9
9位	神奈川県横浜市都筑区	64.5
10位	茨城県つくば市	64.2

2025年 順位	魅力的なコミュニティセンターや 公民館がある 自治体名	2025年 偏差値
1位	茨城県石岡市	94.2
2位	埼玉県さいたま市北区	79.6
3位	埼玉県所沢市	74.4
4位	神奈川県横浜市都筑区	73.3
5位	千葉県鎌ヶ谷市	70.1
6位	茨城県常総市	68.9
7位	東京都西東京市	68.1
8位	千葉県成田市	67.3
9位	千葉県千葉市緑区	67.0
10位	千葉県流山市	65.4
10位	東京都町田市	65.4

2025年 順位	いろいろな場所に車で行きやす 自治体名	2025年 偏差値
1位	神奈川県大和市	81.8
2位	茨城県つくば市	80.9
3位	茨城県守谷市	75.9
4位	茨城県古河市	74.6
5位	埼玉県三郷市	73.7
6位	茨城県取手市	71.6
7位	茨城県牛久市	71.4
8位	千葉県流山市	69.6
9位	神奈川県相模原市緑区	69.2
10位	千葉県八千代市	67.8

2025年 順位	魅力的な大規模商業施設が ある 自治体名	2025年 偏差値
1位	埼玉県入間市	84.6
2位	東京都立川市	76.9
3位	埼玉県三郷市	76.5
4位	千葉県流山市	73.6
5位	神奈川県海老名市	71.4
6位	神奈川県横浜市都筑区	70.8
7位	埼玉県越谷市	69.8
8位	神奈川県川崎市川崎区	69.2
9位	千葉県印西市	67.4
10位	神奈川県川崎市中原区	67.1

2025年 順位	コストパフォーマンスがよい飲食店や 個人商店 (書店、美容院、雑貨屋 など) がある 自治体名	2025年 偏差値
1位	東京都町田市	72.5
2位	東京都足立区	72.2
3位	神奈川県川崎市川崎区	71.5
4位	茨城県土浦市	71.0
4位	神奈川県横浜市旭区	71.0
6位	東京都板橋区	69.2
7位	埼玉県戸田市	68.9
8位	神奈川県川崎市高津区	68.7
9位	東京都北区	68.4
10位	埼玉県志木市	66.6

2025年 順位	魅力的な文化・娯楽施設が充実し ている (映画館、劇場、美術館、博 物館など) 自治体名	2025年 偏差値
1位	東京都立川市	75.8
2位	東京都台東区	74.8
3位	神奈川県横浜市中区	74.2
4位	神奈川県横浜市西区	74.0
5位	東京都墨田区	70.8
6位	東京都調布市	70.0
7位	神奈川県横浜市都筑区	69.0
8位	東京都府中市	68.2
9位	東京都渋谷区	67.3
9位	東京都武蔵野市	67.3

2025年 順位	夜間救急などに対応できる医療施 設がある (病院や診療所など) 自治体名	2025年 偏差値
1位	茨城県つくば市	83.2
2位	神奈川県川崎市多摩区	79.5
3位	茨城県常総市	75.8
4位	神奈川県横浜市栄区	74.5
5位	茨城県取手市	73.2
6位	東京都小平市	72.1
7位	茨城県石岡市	71.3
8位	千葉県我孫子市	70.8
9位	千葉県柏市	64.8
10位	埼玉県上尾市	63.7

住みたい街(自治体)ランキング 街の魅力別TOP10

2025年 順位	自治体政策が魅力的、先進的 である 自治体名	2025年 偏差値
1位	千葉県流山市	93.1
2位	茨城県石岡市	78.4
3位	茨城県つくば市	75.2
4位	茨城県土浦市	73.0
5位	千葉県印西市	67.3
6位	茨城県取手市	65.9
6位	神奈川県厚木市	65.9
8位	千葉県木更津市	64.8
8位	神奈川県川崎市麻生区	64.8
10位	茨城県つくばみらい市	64.1

2025年 順位	魅力的な子育てに関する自治体 サービスが充実している 自治体名	2025年 偏差値
1位	千葉県流山市	116.7
2位	神奈川県大和市	83.0
3位	茨城県石岡市	77.1
4位	東京都江戸川区	71.3
5位	茨城県つくばみらい市	70.7
6位	埼玉県戸田市	69.9
7位	茨城県つくば市	67.6
8位	東京都青梅市	65.7
9位	東京都小平市	64.6
10位	茨城県土浦市	64.1

2025年 順位	魅力的な介護・高齢者向け施設 やサービスなどが充実している 自治体名	2025年 偏差値
1位	茨城県笠間市	82.8
2位	茨城県古河市	78.1
3位	茨城県土浦市	77.7
4位	茨城県牛久市	74.6
5位	茨城県石岡市	73.3
6位	東京都小平市	72.0
7位	埼玉県さいたま市見沼区	71.2
8位	東京都小金井市	68.1
9位	千葉県千葉市緑区	66.9
10位	千葉県市原市	65.6

2025年 順位	物価が安いと感じる 自治体名	2025年 偏差値
1位	埼玉県深谷市	83.3
2位	千葉県勝浦市	79.5
3位	東京都青梅市	79.0
4位	茨城県牛久市	78.3
5位	埼玉県飯能市	76.2
6位	東京都日野市	71.4
7位	埼玉県朝霞市	70.9
8位	神奈川県川崎市多摩区	69.9
9位	埼玉県熊谷市	68.3
10位	埼玉県入間市	67.8

2025年 順位	住居費が安いと感じる 自治体名	2025年 偏差値
1位	埼玉県飯能市	83.7
2位	埼玉県朝霞市	77.6
3位	神奈川県三浦市	74.5
4位	神奈川県相模原市緑区	73.5
5位	埼玉県上尾市	72.6
6位	神奈川県横浜市泉区	72.4
7位	茨城県取手市	69.2
8位	埼玉県春日部市	68.5
8位	千葉県八千代市	68.5
10位	茨城県石岡市	67.7

2025年 順位	水が綺麗で美味しい 自治体名	2025年 偏差値
1位	神奈川県秦野市	117.5
2位	東京都青梅市	101.7
3位	東京都昭島市	88.7
4位	埼玉県秩父市	76.8
5位	茨城県常総市	70.6
6位	埼玉県秩父市	69.8
7位	神奈川県逗子市	67.3
8位	埼玉県飯能市	65.6
9位	茨城県笠間市	63.5
10位	神奈川県小田原市	63.3

2025年 順位	子育て環境が充実している 自治体名	2025年 偏差値
1位	千葉県流山市	111.0
2位	神奈川県大和市	83.2
3位	神奈川県横浜市都筑区	78.8
4位	東京都江戸川区	76.4
5位	茨城県守谷市	73.1
6位	埼玉県戸田市	69.1
7位	東京都小平市	67.2
8位	茨城県つくば市	66.4
9位	神奈川県川崎市麻生区	65.6
10位	千葉県印西市	64.2

2025年 順位	教育環境が充実している 自治体名	2025年 偏差値
1位	千葉県流山市	88.6
2位	茨城県つくば市	86.2
3位	東京都文京区	84.9
4位	茨城県石岡市	77.2
5位	埼玉県さいたま市浦和区	75.1
6位	東京都国立市	71.9
7位	千葉県市原市	71.1
8位	埼玉県入間市	70.6
9位	埼玉県戸田市	66.6
10位	東京都小平市	64.8

2025年 順位	防犯対策がしっかりしており 治安が良い 自治体名	2025年 偏差値
1位	神奈川県横浜市都筑区	85.3
2位	神奈川県横浜市栄区	80.6
3位	神奈川県川崎市麻生区	78.0
4位	茨城県石岡市	73.9
5位	埼玉県さいたま市南区	71.6
6位	東京都文京区	69.9
7位	埼玉県春日部市	67.2
8位	茨城県つくばみらい市	66.2
9位	千葉県流山市	65.6
10位	埼玉県さいたま市浦和区	64.2

2025年 順位	自然災害が少ない／防災対策 がしっかりしている 自治体名	2025年 偏差値
1位	東京都青梅市	78.4
2位	埼玉県さいたま市岩槻区	78.2
3位	神奈川県川崎市麻生区	75.5
4位	埼玉県所沢市	71.3
4位	千葉県野田市	71.3
4位	千葉県鎌ヶ谷市	71.3
7位	埼玉県さいたま市見沼区	70.6
8位	埼玉県上尾市	69.8
9位	神奈川県横浜市栄区	69.0
10位	千葉県八千代市	68.7

2025年 順位	自然が豊富 (山や海、森、川な ど) 自治体名	2025年 偏差値
1位	埼玉県秩父市	90.3
2位	千葉県勝浦市	89.0
3位	神奈川県三浦市	81.7
4位	神奈川県逗子市	77.2
5位	埼玉県秩父市	74.3
6位	東京都青梅市	72.8
7位	千葉県館山市	71.7
8位	神奈川県小田原市	71.5
9位	埼玉県飯能市	70.8
10位	神奈川県秦野市	70.1

2025年 順位	公園が充実している 自治体名	2025年 偏差値
1位	東京都小平市	82.2
2位	東京都多摩市	80.6
3位	東京都三鷹市	78.5
4位	東京都武蔵野市	78.1
5位	千葉県流山市	76.9
6位	神奈川県横浜市都筑区	72.4
7位	東京都小金井市	70.8
8位	茨城県つくば市	69.9
9位	東京都立川市	67.6
10位	千葉県八千代市	67.3

2025年 順位	住宅街が整然として美しい (通りや並木など) 自治体名	2025年 偏差値
1位	東京都国立市	94.5
2位	神奈川県川崎市麻生区	85.6
3位	千葉県印西市	84.4
4位	東京都多摩市	79.0
5位	千葉県流山市	74.8
6位	神奈川県横浜市都筑区	71.8
7位	東京都三鷹市	68.7
8位	茨城県つくば市	68.3
9位	神奈川県横浜市青葉区	66.3
10位	神奈川県鎌倉市	65.9

2025年 順位	散歩・ジョギングしやすい 自治体名	2025年 偏差値
1位	東京都小平市	85.7
2位	東京都多摩市	80.9
3位	東京都日野市	77.5
4位	神奈川県秦野市	75.3
5位	神奈川県川崎市麻生区	73.6
6位	神奈川県逗子市	72.2
7位	埼玉県秩父市	70.1
8位	神奈川県鎌倉市	68.6
9位	東京都八王子市	66.9
10位	茨城県取手市	66.6

2025年 順位	街が閑静である 自治体名	2025年 偏差値
1位	東京都国立市	89.8
2位	東京都多摩市	81.5
3位	東京都小平市	77.1
3位	神奈川県川崎市麻生区	77.1
5位	東京都青梅市	75.5
6位	埼玉県戸田市	73.3
7位	神奈川県横浜市都筑区	67.2
8位	神奈川県逗子市	66.9
9位	東京都調布市	65.1
10位	神奈川県横浜市泉区	64.3

住みたい街(自治体)ランキング 街の魅力別TOP10

2025年 順位	地域に顔見知りや知り合いが できやすい 自治体名	2025年 偏差値
1位	埼玉県入間市	86.1
2位	埼玉県秩父市	83.3
3位	茨城県石岡市	82.5
4位	茨城県古河市	81.7
5位	千葉県館山市	77.3
6位	千葉県千葉市若葉区	71.7
7位	千葉県市原市	69.7
8位	神奈川県横浜市栄区	69.3
9位	東京都足立区	67.3
10位	茨城県つくばみらい市	66.5

2025年 順位	近所付き合いが薄く自由な生活 ができそう 自治体名	2025年 偏差値
1位	神奈川県横浜市中区	72.0
2位	茨城県常総市	69.4
3位	東京都豊島区	69.4
4位	埼玉県戸田市	68.5
5位	東京都千代田区	67.8
6位	神奈川県横浜西区	66.5
7位	東京都新宿区	66.2
8位	東京都文京区	65.5
9位	神奈川県川崎市宮前区	65.5
10位	東京都港区	65.2

2025年 順位	他地域からの出身者など多様な 人もなじみやすそう 自治体名	2025年 偏差値
1位	千葉県流山市	86.2
2位	茨城県つくば市	81.3
3位	神奈川県横浜市都筑区	80.6
4位	東京都町田市	73.6
5位	東京都八王子市	71.2
6位	東京都江戸川区	69.1
7位	東京都小平市	68.8
8位	神奈川県横浜市青葉区	67.4
9位	茨城県守谷市	66.3
10位	神奈川県横浜市中区	66.0

2025年 順位	街の住民がその街のことを 好きそう 自治体名	2025年 偏差値
1位	神奈川県逗子市	79.1
2位	東京都武蔵野市	78.9
3位	神奈川県鎌倉市	76.4
4位	千葉県流山市	71.5
5位	神奈川県横浜市都筑区	70.8
6位	茨城県守谷市	70.6
7位	東京都三鷹市	70.6
8位	東京都青梅市	68.6
9位	東京都世田谷区	65.7
10位	東京都府中市	64.8
10位	神奈川県藤沢市	64.8

2025年 順位	「街らしさ」を感じる食・街並み・ 自然があって愛着がもてる 自治体名	2025年 偏差値
1位	神奈川県鎌倉市	79.3
2位	神奈川県逗子市	77.6
3位	神奈川県川崎市麻生区	75.0
4位	東京都武蔵野市	74.4
5位	東京都国立市	73.7
6位	神奈川県小田原市	72.0
7位	東京都三鷹市	69.7
8位	埼玉県川越市	67.7
9位	東京都八王子市	67.5
10位	東京都調布市	65.8

2025年 順位	人からうらやましがられそう 自治体名	2025年 偏差値
1位	千葉県浦安市	79.5
2位	東京都港区	78.8
3位	神奈川県鎌倉市	77.7
4位	東京都世田谷区	76.8
5位	東京都目黒区	74.4
6位	東京都武蔵野市	73.4
7位	東京都渋谷区	72.9
8位	東京都中央区	71.3
9位	東京都千代田区	71.1
9位	神奈川県横浜市中区	71.1

2025年 順位	魅力的な働く場や企業がある 自治体名	2025年 偏差値
1位	茨城県つくば市	80.7
2位	東京都中央区	79.6
3位	神奈川県横浜市中区	78.7
4位	東京都港区	78.2
5位	東京都渋谷区	76.8
6位	東京都千代田区	72.0
7位	茨城県石岡市	71.5
8位	東京都新宿区	71.2
9位	神奈川県横浜西区	70.6
10位	千葉県浦安市	68.1

2025年 順位	街に賑わいがある 自治体名	2025年 偏差値
1位	東京都町田市	76.7
2位	東京都武蔵野市	76.3
3位	東京都豊島区	71.4
4位	東京都調布市	69.5
5位	神奈川県横浜市中区	69.2
5位	神奈川県川崎市川崎区	69.2
7位	埼玉県さいたま市大宮区	68.8
8位	東京都立川市	66.8
9位	神奈川県横浜西区	65.0
10位	東京都新宿区	64.8
10位	東京都墨田区	64.8

2025年 順位	不動産の資産価値が高そう 自治体名	2025年 偏差値
1位	東京都目黒区	74.1
2位	東京都港区	72.8
3位	東京都渋谷区	72.6
3位	神奈川県横浜市中区	72.6
5位	東京都世田谷区	70.8
6位	東京都千代田区	70.2
7位	東京都文京区	69.6
8位	神奈川県鎌倉市	69.4
9位	東京都武蔵野市	69.2
10位	千葉県流山市	68.6

2025年 順位	メディアによく取り上げられて 有名である 自治体名	2025年 偏差値
1位	神奈川県鎌倉市	80.3
2位	東京都武蔵野市	79.6
3位	千葉県浦安市	77.0
4位	千葉県流山市	76.5
5位	神奈川県横浜市中区	69.7
6位	東京都渋谷区	67.8
7位	埼玉県川越市	67.7
8位	東京都港区	67.5
9位	埼玉県秩父市	66.7
10位	神奈川県横浜西区	66.3
10位	神奈川県藤沢市	66.3

2025年 順位	今後、街が発展しそう 自治体名	2025年 偏差値
1位	千葉県流山市	86.3
2位	神奈川県海老名市	78.2
3位	茨城県つくば市	76.4
4位	茨城県守谷市	75.7
5位	千葉県印西市	74.8
6位	神奈川県相模原市緑区	73.0
7位	茨城県石岡市	72.7
8位	東京都立川市	71.6
9位	埼玉県三郷市	71.1
10位	茨城県つくばみらい市	70.7

※算出方法の詳細はP4を参照

注目エリア 「横浜」

- ・「横浜」駅は8年連続で1位を獲得。得票シェアにおいては、年代別では40代、ライフステージ別ではシングル女性世帯、共働きの夫婦のみ世帯が伸びている。
- ・「魅力的な働く場や企業がある」ことが街の魅力として高く評価されている。みなとみらい地区には体験型の企業ミュージアムが多く、企業の活動を身近に感じられる環境が一役買っている。
- ・横浜駅西口エリアや横浜美術館のリニューアル、新たな複合施設の開業など、都市インフラも発展。加えて、「日本新三大夜景都市」に選ばれた美しい夜景や、公園の豊富さなど、多様な世代にとって住みやすい環境が整備されている。
- ・横浜アリーナに加え、コロナ禍以降に開業した、「ぴあアリーナMM」「Kアリーナ横浜」「横浜BUNTAI」により多くのライブやコンサートを鑑賞する機会が創出された。また、「みなとみらいを音楽であふれる街に」をコンセプトに、オーディションで選ばれたさまざまなジャンルのアーティストが、地区内の商業施設、ホテル、公共空間等で年間を通じてライブパフォーマンスを実施している。

■ 「横浜」 性年代別・ライフステージ別得票シェアの推移

		(%)					
		男性 20代	男性 30代	男性 40代	女性 20代	女性 30代	女性 40代
回答数合計							
2024年 全体	9335	14.4	16.2	20.4	14.0	15.4	19.6
2025年 全体	10000	14.4	16.2	20.4	14.0	15.4	19.6
2024年 横浜	764	15.1	16.9	19.8	14.8	16.1	17.4
2025年 横浜	799	15.8	16.0	20.7	13.1	15.5	18.9

		シングル男性世帯	シングル女性世帯	夫婦のみ世帯 (共働き)	夫婦のみ世帯 (片働き)	夫婦+子ども世帯 (共働き)	夫婦+子ども世帯 (片働き)	その他
回答数合計								
2024年 全体	9335	22.9	16.4	9.8	3.4	20.6	12.4	14.4
2025年 全体	10000	23.6	16.7	12.1	3.4	21.2	10.9	12.1
2024年 横浜	764	22.5	16.2	9.7	3.9	22.8	13.5	11.4
2025年 横浜	799	23.5	18.4	13.3	2.4	20.4	11.0	11.0

■ 「横浜」 街の魅力項目TOP10

街の魅力 (住みたい理由)	2025年 偏差値	2025年 順位
魅力的な働く場や企業がある	67.6	16位
魅力的な文化・娯楽施設が充実している (映画館、劇場、美術館、博物館など)	67.1	15位
メディアによく取り上げられて有名である	65.3	21位
魅力的な大規模商業施設がある	64.9	24位
人からうらやましがられそう	62.5	28位
街に賑わいがある	61.2	39位
夜間救急などに対応できる医療施設がある (病院や診療所など)	60.9	29位
幹線通り沿いに生活に必要な施設が揃っており便利だ	60.8	32位
雰囲気やセンスのいい、飲食店や個人商店 (書店、美容院、雑貨屋など) がある	60.2	32位
近所付き合いが薄く自由な生活ができそう	59.0	38位

[N:799]

※算出方法の詳細はP4を参照

注目エリア 「大宮」

- ・総合ランキングで「大宮」駅が前回に続き2位を維持。
- ・前年は男性中心の支持だったが、性年代別では女性20代・30代の支持が伸びた。ライフステージ別ではシングル女性世帯と共働きの夫婦+子ども世帯の得票シェアが伸びた。
- ・「大宮」の街の魅力項目では「魅力的な大規模商業施設がある」「駅周辺に生活に必要な施設が揃っており便利だ」「魅力的な文化・娯楽施設が充実している」のような施設関連の充実が上位にランクインしている。実際にここ1年で「エキュート大宮」では洋菓子店や雑貨屋など、女性に人気のお店が新たにオープンしたり、「氷川参道」に夫婦で営むイタリアンカフェなどオシャレなお店が誕生したりした。
- ・「さいたま市宇宙劇場」では子ども向けのプラネタリウムが一日複数回上映され、「埼玉県立歴史と民俗の博物館」ではものづくり体験ができ、「鉄道博物館」ではシミュレータでの鉄道車両の疑似運転体験ができるなど、夫婦+子ども世帯が家族で学びながら遊べる施設が多い。

■ 「大宮」性年代別・ライフステージ別得票シェアの推移

		(%)					
		男性 20代	男性 30代	男性 40代	女性 20代	女性 30代	女性 40代
回答数合計							
2024年 全体	9335	14.4	16.2	20.4	14.0	15.4	19.6
2025年 全体	10000	14.4	16.2	20.4	14.0	15.4	19.6
2024年 大宮	476	18.7	18.3	20.0	12.6	14.5	16.0
2025年 大宮	501	14.8	18.4	19.6	14.2	16.6	16.6

		(%)						
		シングル男性世帯	シングル女性世帯	夫婦のみ世帯(共働き)	夫婦のみ世帯(片働き)	夫婦+子ども世帯(共働き)	夫婦+子ども世帯(片働き)	その他
回答数合計								
2024年 全体	9335	22.9	16.4	9.8	3.4	20.6	12.4	14.4
2025年 全体	10000	23.6	16.7	12.1	3.4	21.2	10.9	12.1
2024年 大宮	476	26.7	14.3	10.5	2.3	18.5	13.2	14.5
2025年 大宮	501	25.3	15.6	11.2	2.8	21.8	11.4	12.0

■ 「大宮」街の魅力項目TOP10

街の魅力(住みたい理由)	2025年 偏差値	2025年 順位
魅力的な大規模商業施設がある	61.4	35位
駅周辺に生活に必要な施設が揃っており便利だ	61.3	30位
魅力的な文化・娯楽施設が充実している(映画館、劇場、美術館、博物館など)	61.3	31位
街に賑わいがある	61.1	40位
夜間救急などに対応できる医療施設がある(病院や診療所など)	60.6	31位
今後、街が発展しそう	60.6	38位
魅力的な図書館施設がある	60.0	37位
幹線通り沿いに生活に必要な施設が揃っており便利だ	59.8	43位
いろいろな場所に電車・バス移動で行きやすい	58.9	39位
魅力的な働く場や企業がある	58.9	45位

[N:501]
※算出方法の詳細はP4を参照

注目エリア 「立川」

- ・「立川」駅が総合ランキングで前回22位から15位と大きく順位がジャンプアップ。
- ・性年代別では男女とも30代と男性40代、ライフステージ別ではシングル女性世帯、共働きの夫婦+子ども世帯の得票シェアが伸びている。
- ・街の魅力項目TOP10にランクインしている「今後、街が発展しそう」「駅周辺に生活に必要な施設が揃っており便利だ」など、街の施設が年々充実している事が魅力の1つとして認識されている。
「GREEN SPRINGS」では多彩なイベントやワークショップが実施されており、都心に出なくても立川で休日を充実させられる環境になってきている。また、「アリーナ立川立飛」「ドーム立川立飛」では観戦だけでなく、子どもも大人も体験から始められる教室を実施している。
- ・今年3月15日には中央線グリーン車が正式に開始予定で、座っての通勤が可能になることが期待されている。

■ 「立川」性年代別・ライフステージ別得票シェアの推移

		(%)					
		男性 20代	男性 30代	男性 40代	女性 20代	女性 30代	女性 40代
回答数合計							
2024年 全体	9335	14.4	16.2	20.4	14.0	15.4	19.6
2025年 全体	10000	14.4	16.2	20.4	14.0	15.4	19.6
2024年 立川	179	16.2	10.6	20.1	13.4	16.8	22.9
2025年 立川	212	9.4	12.3	22.6	12.7	20.3	22.6

		シングル男性世帯	シングル女性世帯	夫婦のみ世帯(共働き)	夫婦のみ世帯(片働き)	夫婦+子ども世帯(共働き)	夫婦+子ども世帯(片働き)	その他
回答数合計								
2024年 全体	9335	22.9	16.4	9.8	3.4	20.6	12.4	14.4
2025年 全体	10000	23.6	16.7	12.1	3.4	21.2	10.9	12.1
2024年 立川	179	25.7	14.5	7.3	6.7	17.9	17.3	10.6
2025年 立川	212	21.2	18.4	9.9	6.6	23.1	13.7	7.1

■ 「立川」街の魅力項目TOP10

街の魅力(住みたい理由)	2025年 偏差値	2025年 順位
公園が充実している	78.8	4位
今後、街が発展しそう	76.9	4位
駅周辺に生活に必要な施設が揃っており便利だ	76.5	2位
魅力的な大規模商業施設がある	75.7	5位
魅力的な文化・娯楽施設が充実している(映画館、劇場、美術館、博物館など)	73.7	5位
夜間救急などに対応できる医療施設がある(病院や診療所など)	71.6	6位
街に賑わいがある	67.4	14位
いろいろな場所に電車・バス移動で行きやすい	64.5	14位
幹線通り沿いに生活に必要な施設が揃っており便利だ	62.2	25位
自然災害が少ない/防災対策がしっかりしている	61.2	34位

[N:212]
※算出方法の詳細はP4を参照

注目エリア 「柏」

- ・「柏」駅は過去最高位の19位、得点ジャンプアップした駅ランキングでも7位と評価を伸ばした。性年代別では男性20代、女性40代、ライフステージ別では共働きの夫婦+子ども世帯が伸びている。
- ・「柏高島屋ステーションモール」新館10階・11階にはカフェ、キッチン、スタジオ、ホール、ギャラリー、オープンスペースなどを有する複合型コミュニティスペース「BeARIKA（ビーアリカ）」がオープンし新たな交流拠点として期待される。
- ・柏市子ども・子育て支援複合施設「TeToTe（てとて）」には乳幼児の一時預かりや妊娠子育て相談センター、柏駅前送迎保育ステーション、寝転んで自由に本に親しむことができる本の広場がある。中高生の広場もあり、放課後や休日に自由に過ごすことができるサードプレイスとなっている。
- ・無料で入園できる「あけぼの山農業公園」では四季折々の自然を感じられ、また、水辺の自然と地元の農園が集まる「手賀沼」を中心に自然や農の体験プログラムが充実している。「道の駅しょうなん」には地産地消をテーマにした直売所があり地元の野菜を楽しめる。

■ 「柏」性年代別・ライフステージ別得票シェアの推移

		(%)					
		男性 20代	男性 30代	男性 40代	女性 20代	女性 30代	女性 40代
回答数合計							
2024年 全体	9335	14.4	16.2	20.4	14.0	15.4	19.6
2025年 全体	10000	14.4	16.2	20.4	14.0	15.4	19.6
2024年 柏	176	13.6	14.8	21.0	17.0	15.9	17.6
2025年 柏	199	16.1	14.6	21.1	14.1	14.1	20.1

		(%)						
		シングル男性世帯	シングル女性世帯	夫婦のみ世帯 (共働き)	夫婦のみ世帯 (片働き)	夫婦+子ども世帯 (共働き)	夫婦+子ども世帯 (片働き)	その他
回答数合計								
2024年 全体	9335	22.9	16.4	9.8	3.4	20.6	12.4	14.4
2025年 全体	10000	23.6	16.7	12.1	3.4	21.2	10.9	12.1
2024年 柏	176	26.1	17.0	8.0	1.1	20.5	15.3	11.9
2025年 柏	199	23.6	15.1	10.6	4.0	27.1	11.1	8.5

■ 「柏」街の魅力項目TOP10

街の魅力（住みたい理由）	2025年 偏差値	2025年 順位
魅力的な運動施設が充実している（フィットネスジム、プール、テニスコートや体育館など）	61.5	32位
他地域からの出身者など多様な人もなじみやすそう	61.5	32位
魅力的な図書館施設がある	60.9	33位
幹線通り沿いに生活に必要な施設が揃っており便利だ	60.3	38位
駅周辺に生活に必要な施設が揃っており便利だ	57.6	52位
魅力的な大規模商業施設がある	57.6	50位
いろいろな場所に車で行きやすそう	56.9	50位
通勤・通学など特定の場所に行きやすそう	56.6	60位
自治体政策が魅力的、先進的である	56.3	53位
水が綺麗で美味しい	56.3	40位

[N:199]

※算出方法の詳細はP4を参照

注目エリア 「藤沢」

・「藤沢」駅は順位・得点を伸ばし前回31位から過去最高位23位となり、得点ジャンプアップした駅ランキングでは4位と今回評価を伸ばした。得票シェアを見ると性年代別では男性30代、ライフステージ別ではシングル男性世帯、片働きの夫婦のみ世帯と共働きの夫婦+子ども世帯が伸びている。

・街の魅力項目TOP10を見ると「自然が豊富」「水が綺麗で美味しい」とあるように、海と山に囲まれた自然環境は圧倒的な魅力となっている。駅南側は電車や車で15分圏内に海岸リゾート風のスポットや店が点在し、「海を感じる」日常や週末が楽しめる。海を通じた教育やボランティアなどの住民間の交流も多く、子どもが自然を感じてのびのび育つ環境となっている。

・「藤沢」駅の北側(山側)は住宅地が広がっており、賃料が安いと広い宅地面積を確保しやすい。駅周辺では北口デッキや地下通路(広場)の全面リニューアルが完了した。南側(海側)では「鵜沼海浜公園」が2024年にPark-PFIによってリニューアルし、スケートパークや商業施設、憩いの場を併設し、湘南・藤沢にふさわしいカルチャーの創造や、新たな地域コミュニティが育まれていく場として期待される。

■ 「藤沢」性年代別・ライフステージ別得票シェアの推移

		(%)					
		男性 20代	男性 30代	男性 40代	女性 20代	女性 30代	女性 40代
回答数合計							
2024年 全体	9335	14.4	16.2	20.4	14.0	15.4	19.6
2025年 全体	10000	14.4	16.2	20.4	14.0	15.4	19.6
2024年 藤沢	155	10.3	12.9	20.0	14.8	16.1	25.8
2025年 藤沢	192	12.0	18.8	20.8	11.5	14.6	22.4

		(%)						
		シングル男性世帯	シングル女性世帯	夫婦のみ世帯(共働き)	夫婦のみ世帯(片働き)	夫婦+子ども世帯(共働き)	夫婦+子ども世帯(片働き)	その他
回答数合計								
2024年 全体	9335	22.9	16.4	9.8	3.4	20.6	12.4	14.4
2025年 全体	10000	23.6	16.7	12.1	3.4	21.2	10.9	12.1
2024年 藤沢	155	17.4	14.8	14.8	1.9	20.6	13.5	16.8
2025年 藤沢	192	21.9	11.5	14.1	4.2	23.4	12.0	13.0

■ 「藤沢」街の魅力項目TOP10

街の魅力(住みたい理由)	2025年偏差値	2025年順位
自然が豊富(山や海、森、川など)	69.3	15位
水が綺麗で美味しい	63.1	16位
他地域からの出身者など多様な人もなじみやすそう	57.6	48位
「街らしさ」を感じる食・街並み・自然があって愛着がもてる	57.6	47位
子育て環境が充実している	57.5	41位
魅力的な図書館施設がある	55.9	59位
魅力的な子育てに関する自治体サービスが充実している	55.8	46位
地域に顔見知りや知り合いがしやすい	55.7	55位
街の住民がその街のことを好きそう	55.6	59位
魅力的な働く場や企業がある	53.2	81位

[N:192]

※算出方法の詳細はP4を参照

注目エリア 「上野」

- ・「上野」駅は総合ランキングで前回51位から33位と大きく順位がジャンプアップ。得点ジャンプアップした駅ランキングでは2位と、前回と比較して多くの票を集めている。
- ・性年代別では女性20代、ライフステージ別ではシングル女性世帯からの得票シェアが伸びている。
- ・「魅力的な文化・娯楽施設が充実している」「公園が充実している」からも見て取れる様に、上野恩賜公園や周辺の美術館、博物館では年間を通じて様々なイベントを実施しており、公園内で催されるフードフェスティバルや音楽祭、美術館、博物館での趣のある企画展示など子どもから大人まで楽しめる。
- ・東上野には話題の老舗の他、リノベ店舗の新しい店も相次いでオープンし、飲食や演劇・音楽などさまざまなジャンルで若者を魅了するスポットがある。また、台東区は都の自治体で人口に対する銭湯の数が最も多く、昔ながらの銭湯やサウナを日常に楽しめる環境になっている。

■ 「上野」性年代別・ライフステージ別得票シェアの推移

		(%)					
		男性 20代	男性 30代	男性 40代	女性 20代	女性 30代	女性 40代
	回答数合計						
2024年 全体	9335	14.4	16.2	20.4	14.0	15.4	19.6
2025年 全体	10000	14.4	16.2	20.4	14.0	15.4	19.6
2024年 上野	120	15.8	20.8	23.3	10.8	13.3	15.8
2025年 上野	158	16.5	17.1	22.2	14.6	13.9	15.8

		(%)						
		シングル男性世帯	シングル女性世帯	夫婦のみ世帯(共働き)	夫婦のみ世帯(片働き)	夫婦+子ども世帯(共働き)	夫婦+子ども世帯(片働き)	その他
	回答数合計							
2024年 全体	9335	22.9	16.4	9.8	3.4	20.6	12.4	14.4
2025年 全体	10000	23.6	16.7	12.1	3.4	21.2	10.9	12.1
2024年 上野	120	29.2	15.0	12.5	4.2	14.2	9.2	15.8
2025年 上野	158	31.0	22.8	9.5	3.2	14.6	5.1	13.9

■ 「上野」街の魅力項目TOP10

街の魅力（住みたい理由）	2025年 偏差値	2025年 順位
魅力的な文化・娯楽施設が充実している（映画館、劇場、美術館、博物館など）	75.4	3位
街に賑わいがある	62.6	33位
公園が充実している	60.1	40位
幹線通り沿いに生活に必要な施設が揃っており便利だ	60.0	42位
通勤・通学など特定の場所に行きやすそう	59.5	32位
コストパフォーマンスがよい飲食店や個人商店（書店、美容院、雑貨屋など）がある	58.2	44位
メディアによく取り上げられて有名である	58.2	52位
魅力的な商店街がある	57.6	39位
他地域からの出身者など多様な人もなじみやすそう	57.4	50位
駅周辺に生活に必要な施設が揃っており便利だ	56.6	61位

[N:158]

※算出方法の詳細はP4を参照

SUUMOリサーチセンターについて

SUUMOリサーチセンターは、SUUMOの調査研究機関として、住まいや暮らしについての調査、住まいの品質向上に向けた実証実験、テクノロジーの実態調査を行っています。業界に向けた提言や生活者に向けた発信によって、住まいの価値を高め、ひとりひとりにその価値が届くまでの伴走・支援をしています。リクルート住宅総研としての創立以来、約20年に渡って培ってきた住まいの検討者と不動産事業者に関する深い現場知見と『SUUMO』という国内最大級メディア運営に基づくデータに依拠した、実現できる未来を発信していきます。

リクルートグループについて

1960年の創業以来、リクルートグループは、就職・結婚・進学・住宅・自動車・旅行・飲食・美容などの領域において、一人一人のライフスタイルに応じたより最適な選択肢を提供してきました。現在、HRテクノロジー、メディア&ソリューション、人材派遣の3事業を軸に、4万6,000人以上の従業員とともに、60を超える国・地域で事業を展開しています。2020年度の売上収益は2兆2,693億円、海外売上比率は約45%になります。リクルートグループは、新しい価値の創造を通じ、社会からの期待に応え、一人一人が輝く豊かな世界の実現に向けて、より多くの『まだ、ここがない、出会い。』を提供していきます。

詳しくはこちらをご覧ください。

リクルートグループ：<https://recruit-holdings.com/ja/> リクルート：<https://www.recruit.co.jp/>