

「SUUMO住みたい街ランキング2023 関西版」

「梅田」が2年連続で1位、
昨年からの得点ジャンプアップランキングでも1位に
「草津」が過去最高の7位
自治体では「兵庫県明石市」が大きく躍進し初のTOP3入り

株式会社リクルート（本社：東京都千代田区 代表取締役社長：北村 吉弘）では、関西(大阪府・兵庫県・京都府・奈良県・滋賀県・和歌山県)に居住している人を対象に実施したWEBアンケート形式による「みんなが選んだ住みたい街ランキング2023 関西版」を集計しましたので、概要をご報告いたします。

【関西】住みたい街（駅）ランキング（→P6）

2023年 順位	2022年 順位	2021年 順位	2020年 順位	2019年 順位	2018年 順位	駅名（代表的な沿線名）	2023年 得点
1位	1位	2位	2位	2位	2位	梅田（地下鉄御堂筋線） ※1	1219
2位	2位	1位	1位	1位	1位	西宮北口（阪急神戸線）	1097
3位	3位	3位	3位	3位	3位	神戸三宮（阪急神戸線） ※2	745
4位	4位	4位	4位	4位	4位	なんば（地下鉄御堂筋線）	572
5位	5位	5位	5位	8位	7位	天王寺（地下鉄御堂筋線） ※3	474
6位	6位	6位	6位	5位	6位	夙川（阪急神戸線）	409
7位	10位	11位	11位	12位	10位	草津（JR東海道本線）	373
8位	7位	7位	7位	10位	5位	千里中央（北大阪急行）	366
9位	8位	9位	10位	7位	11位	京都（JR東海道本線）	359
10位	12位	8位	9位	6位	8位	岡本（阪急神戸線）	318
11位	9位	10位	7位	9位	9位	江坂（地下鉄御堂筋線）	310
12位	13位	12位	13位	11位	12位	宝塚（阪急宝塚線）	308
13位	25位	-	-	-	-	嵐山（阪急嵐山線） **1	256
14位	23位	15位	18位	19位	18位	京都河原町（阪急京都線）	240
15位	15位	25位	31位	24位	29位	烏丸（阪急京都線） ※4	238
16位	19位	13位	17位	17位	17位	芦屋川（阪急神戸線）	237
17位	18位	29位	36位	26位	32位	心斎橋（地下鉄御堂筋線） ※5	217
18位	17位	22位	25位	30位	25位	本町（地下鉄御堂筋線）	216
19位	16位	27位	24位	25位	34位	明石（JR山陽本線） ※6	215
20位	24位	26位	38位	31位	28位	姫路（JR山陽本線） ※7	213

【関西】住みたい自治体ランキング（→P18）

2023年 順位	2022年 順位	2021年 順位	2020年 順位	2019年 順位	2018年 順位	自治体名	2023年 得点
1位	1位	1位	1位	1位	1位	兵庫県西宮市	1385
2位	2位	2位	2位	2位	2位	大阪府大阪市北区	997
3位	6位	9位	10位	12位	24位	兵庫県明石市	837
4位	7位	5位	6位	7位	7位	大阪府大阪市天王寺区	802
5位	3位	4位	3位	3位	3位	兵庫県神戸市中央区	733
6位	5位	6位	4位	6位	6位	大阪府吹田市	723
7位	4位	3位	5位	5位	5位	大阪府大阪市中央区	681
8位	8位	10位	8位	9位	9位	大阪府豊中市	563
9位	16位	18位	17位	18位	23位	滋賀県草津市	527
10位	10位	7位	7位	4位	4位	兵庫県神戸市東灘区	526
11位	14位	14位	13位	13位	11位	大阪府大阪市福島区	494
12位	9位	7位	11位	10位	8位	京都府京都市中京区	474
12位	13位	12位	9位	8位	10位	兵庫県芦屋市	474
14位	11位	13位	12位	17位	14位	大阪府高槻市	473
15位	19位	16位	24位	24位	20位	大阪府大阪市西区	469
16位	12位	11位	14位	14位	13位	滋賀県大津市	451
17位	17位	22位	26位	26位	25位	兵庫県姫路市	446
18位	18位	17位	15位	11位	15位	兵庫県神戸市灘区	426
19位	26位	19位	20位	21位	16位	大阪府大阪市都島区	425
20位	15位	15位	15位	15位	19位	奈良県奈良市	412

【関西】得点ジャンプアップした街（駅）
ランキング（→P9）

2023年 順位	駅名（代表的な沿線名）	2022年と 2023年の 得点差
1位	梅田（地下鉄御堂筋線） ※1	+ 82 点
2位	嵐山（阪急嵐山線） **1	+ 60 点
3位	神戸三宮（阪急神戸線） ※2	+ 49 点
4位	中津（地下鉄御堂筋線） **3	+ 36 点
5位	なんば（地下鉄御堂筋線）	+ 30 点
6位	南森町（地下鉄谷町線） ※14	+ 29 点
	御影（阪急神戸線） **2	+ 29 点
	箕面（阪急箕面線）	+ 29 点
9位	三条（京阪本線） ※13	+ 27 点
10位	和歌山市（南海本線）	+ 26 点

【関西】得点ジャンプアップした自治体
ランキング（→P21）

2023年 順位	自治体名	2022年と 2023年の 得点差
1位	兵庫県明石市	+ 131 点
2位	大阪府大阪市天王寺区	+ 123 点
3位	大阪府大阪市都島区	+ 108 点
4位	京都府京都市下京区	+ 85 点
5位	大阪府箕面市	+ 71 点
6位	滋賀県草津市	+ 70 点
7位	大阪府大阪市西区	+ 64 点
8位	京都府宇治市	+ 57 点
9位	滋賀県守山市	+ 53 点
10位	大阪府大阪市港区	+ 50 点

< 注目の街解説 >

梅田（→P25）、明石市（→P26）、大阪市天王寺区（→P27）、箕面市（→P28）草津駅・草津市（→P29）

本件に関する
お問い合わせ先

<https://www.recruit.co.jp/support/form/>

SUUMO副編集長による解説

本年度、「梅田」駅は昨年から大幅得点アップで圧倒的な1位をキープしました。ビジネス・商業の街のイメージが強い梅田でしたが、周辺の住宅供給数が増えていく中で、梅田圏が拡張、暮らす場所としてのイメージも持たれるようになり、多様な層から支持を集める形となりました。かつて、住宅購入は郊外の静かな環境で永住を前提に考えられていましたが、共働き、子育て、転職、親の介護など、人生の様々な場面に対し、一度決めた住まいに縛られて住まいに暮らしを合わせていくよりも、その時々自分にあった場所や環境を選択していく「都度最適」が当たり前となってきています。日々の暮らしの食事一つとっても、自炊以外の選択肢や誰と食べるかなど様々です。梅田圏はその選択肢の多さから、多様な人を受け入れられる象徴的な街といえるでしょう。

一方、自治体では、子育て世帯、高齢者世帯などへの施策を打ち出し、中心部の開発で将来性も感じさせる明石市や箕面市、2014年のあべのハルカスオープンを皮切りに、「てんしば」エリアのリニューアルなどで話題提供を続ける大阪市天王寺区、商業・住宅の開発が相次ぎ、働く場所としても発展を続ける草津市など、変化量の大きい街も躍進しました。コロナ禍で旅行などが控えられる中、より日常の生活圏に対して、快適さや、ワクワク感が求められているのでしょうか。加えて、「都度最適」な暮らしの実現には、不動産を希望するときに希望する価格や条件で売買が期待できる「資産価値」がより重視されます。今後も、そのような期待を与え続けてくれる街に注目が集まっていくと考えられます。



SUUMO副編集長
SUUMOリサーチセンター研究員
笠松 美香

SUUMOリサーチセンターについて

SUUMOリサーチセンターは、SUUMOの調査研究機関として、住まいや暮らしについての調査、住まいの品質向上に向けた実証実験、テクノロジーの実態調査を行っています。業界に向けた提言や生活者に向けた発信によって、住まいの価値を高め、一人ひとりにその価値が届くまでの伴走・支援をしています。リクルート住宅総研としての創立以来、約20年にわたって培ってきた住まいの検討者と不動産事業者に関する深い現場知見と『SUUMO』という国内最大級メディア運営に基づくデータに依拠した、実現できる未来を発信していきます。

リクルートグループについて

1960年の創業以来、リクルートグループは、就職・結婚・進学・住宅・自動車・旅行・飲食・美容などの領域において、一人ひとりのライフスタイルに応じたより最適な選択肢を提供してきました。現在、HRテクノロジー、マッチング&ソリューション、人材派遣の3事業を軸に、60を超える国・地域で事業を展開しています。リクルートグループは、新しい価値の創造を通じ、社会からの期待に応え、一人ひとりが輝く豊かな世界の実現に向けて、より多くの『まだ、ここにはない、出会い。』を提供していきます。

詳しくはこちらをご覧ください。

リクルートグループ：<https://recruit-holdings.com/ja/> リクルート：<https://www.recruit.co.jp/>

- **調査目的** 関西圏（大阪府、兵庫県、京都府、奈良県、滋賀県、和歌山県）の住みたい街（駅）や自治体を明らかにすること。
またその選択理由を把握すること。

- **調査対象** 関西圏（大阪府、兵庫県、京都府、奈良県、滋賀県、和歌山県）在住の20歳～49歳の男女。令和2年国勢調査の構成に合わせて、都道府県×性別×年代で以下のように割付けた。

		大阪府	兵庫県	京都府	奈良県	滋賀県	和歌山県	計
男性	20代	297	153	85	36	47	24	642
	30代	311	179	84	40	52	29	695
	40代	411	243	115	56	67	39	931
女性	20代	305	159	85	38	42	23	652
	30代	320	184	87	43	50	29	713
	40代	425	256	119	61	66	40	967
計		2,069	1,174	575	274	324	184	4,600

- **調査方法** インターネットによるアンケート調査
 - ・「住みたい駅」は、画面上にプルダウンリストを3つ設置し、都道府県→沿線→駅の順で選択肢を絞り込む形。「住みたい自治体」は、都道府県→自治体の順で選択肢を絞り込む形。
 - ・「住みたい駅」の対象駅は2府4県（大阪府、兵庫県、京都府、奈良県、滋賀県、和歌山県）にあるすべての駅が対象。
 - ・「住みたい自治体」の対象は2府4県（同上）のすべての自治体（「市区郡」まで。町村名は除く）が対象。
 ※2017年以前も調査しているが割付や聴取方法がやや違うために本レポートの過去比較は2018年以降としている

- **調査期間** スクリーニング調査：2022年10月28日（金）～2022年11月22日（火）
本調査：2022年11月14日（月）～2022年11月28日（月）
 - スクリーニング調査対象数：473,829人
 - スクリーニング調査回収数：67,001人
 - 本調査有効回答数：4,600人
 - （昨年）本調査期間：2022年1月4日（火）～2022年1月13日（木）
 - 本調査有効回答数：4,600人

- **調査実施機関** 株式会社マクロミル

■調査集計方法について

<住みたい街（駅）、住みたい自治体ランキング得点の算出方法>

Q. あなたが、今後「住んでみたいと思う街（駅）」はどこですか。

最も住んでみたい街（駅） → 3点

2番目に住んでみたい街（駅） → 2点

3番目に住んでみたい街（駅） → 1点

Q. あなたが、今後「住んでみたいと思う自治体」はどこですか。

最も住んでみたい自治体 → 3点

2番目に住んでみたい自治体 → 2点

3番目に住んでみたい自治体 → 1点

として、各街（駅）、各自治体ごとに各々上位3つを回答してもらい、上記ルールにて重みづけ配点をしたものを合算してランキングを作成した。

<上記以外のランキング得点の算出方法>

例) 穴場だと思える街(駅)ランキング

Q. 穴場だと思える（交通利便性や生活利便性が高いのに家賃や物件価格が割安なイメージがある）街（駅）はどこですか。（3つまで）

→1つめ、2つめ 3つめ として、街（駅）を最大3つまで回答（必須回答にはしていない）、重みづけはせずその合計数でランキングを作成した。

<複数路線が乗り入れている駅の集計方法>

複数路線が乗り入れている同名の駅については得点を合計している。

2022年より交通情報システム「駅すぱあと」（<https://roote.ekispert.net/ja/rmap>）の路線図で、複数の駅が「地下通路/連絡通路でつながっている」と表示されている場合に、同じ駅とみなし、得点を合算している。なお、このような複数路線存在する駅や、得点を合算している駅については、回答時に最も多く選択され、得点数が高かった路線・駅を代表として表示し、※をつけている。

(例1)

①JR「大阪」「北新地」

②Osaka Metro「梅田」「東梅田」「西梅田」

③阪神電気鉄道・阪急電鉄「大阪梅田」

↓

①②③は通路でつながっているため、1つの駅として合算集計。

最も得点の多い「地下鉄御堂筋線 梅田駅」を代表駅、代表沿線として表示

(例2)

①JR「尼崎」

②阪神電気鉄道「尼崎」

↓

①と②は通路でつながっていないため、駅名は同じだが、別々の駅として集計

■ 同じ駅とみなし、2022年以降得点を合算している駅一覧
 (本リリースで紹介している駅のみ抜粋)
 ランキング表上の順位及び得点は、太字の駅名表示

	2021年までの得点合算対象	2022年からの得点合算対象
※1	梅田、大阪梅田	梅田、大阪、大阪梅田、東梅田、西梅田、北新地
※2	神戸三宮、三ノ宮、三宮	神戸三宮、三ノ宮、三宮、三宮・花時計前
※3	天王寺	天王寺、大阪阿部野橋、天王寺駅前
※4	烏丸	烏丸、四条
※5	心斎橋	心斎橋、四ツ橋
※6	明石	明石、山陽明石
※7	姫路	姫路、山陽姫路
※8	神戸	神戸、高速神戸、ハーバーランド
※9	福島	福島、新福島
※10	生駒	生駒、鳥居前
※11	なかもず	なかもず、中百舌鳥
※12	谷町九丁目	谷町九丁目、大阪上本町
※13	三条	三条、三条京阪
※14	南森町	南森町、大阪天満宮
※15	山科	山科、京阪山科
※16	石山	石山、京阪石山
※17	垂水	垂水、山陽垂水
※18	大宮	大宮、四条大宮
※19	丹波橋	丹波橋、近鉄丹波橋
※20	西中島南方	西中島南方、南方
※21	王寺	王寺、新王寺

■ 2021年までは同じ駅として合算していたが、2022年以降は別駅として集計している駅
 同一名の駅だが「地下通路/連絡通路でつながっている」に該当しない駅は別駅扱いに。
 (本リリースにて紹介している駅のみ抜粋)

- **1：嵐山 (阪急嵐山線と京福電鉄嵐山本線それぞれで集計)
- **2：御影 (阪急神戸線と阪神本線それぞれで集計)
- **3：中津 (地下鉄御堂筋線と阪急神戸線/宝塚線それぞれで集計)
- **4：塚口 (阪急神戸線/伊丹線とJR福知山線それぞれで集計)
- **5：尼崎 (JR東海道本線/福知山線/東西線と阪神本線/なんば線それぞれで集計)
- **6：西宮 (阪神本線とJR東海道本線それぞれで集計)
- **7：芦屋 (JR東海道本線と阪神本線それぞれで集計)
- **8：伊丹 (阪急伊丹線とJR福知山線それぞれで集計)
- **9：吹田 (JR東海道本線と阪急千里線それぞれで集計)

上記の駅については、ランキング表上の2021年以前の順位及び、得点を表示していません。

■ 街の魅力

「住んでみたい街 (駅) ・自治体」を選んだ人に対して、その街 (駅) ・自治体に住みたい理由として当てはまるものを40項目の中から複数回答してもらい、その各項目の選択率 (%) を算出したもの。

■ 街の魅力の偏差値

上記の「街の魅力」の選択率 (%) を、駅ごと比較できるように偏差値化したもの。なお、偏差値は、回答が少数の駅や自治体だと高く出過ぎるリスクがあるため得点が60点以上の駅や自治体に対する「街 (駅) に住みたい理由」の回答を元に算出した。

【関西】住みたい街(駅)ランキング <総合>

総合1位は「梅田」で、2位は「西宮北口」となった。1位と2位の得点差は122点と昨年（2022年）より拡大しており、梅田の人気の高まりが見られる。

「草津」は7位と2018年以降で最高位となった。

11位以下で過去最高位となったのは「京都河原町」「心斎橋」「姫路」「箕面」「京橋」「近鉄奈良」など。

■ 住みたい街(駅)ランキング<1位～50位>

順位★	順位★						駅名 (代表的な沿線名)	得点★					
	2023 (新)	2022 (新)	2021 (旧)	2020 (旧)	2019 (旧)	2018 (旧)		2023 (新)	2022 (新)	2021 (旧)	2020 (旧)	2019 (旧)	2018 (旧)
1位	1位	2位	2位	2位	2位	2位	梅田 (地下鉄御堂筋線) ※1	1219	1137	796	893	937	764
2位	2位	1位	1位	1位	1位	1位	西宮北口 (阪急神戸線)	1097	1128	1228	1232	1194	1183
3位	3位	3位	3位	3位	3位	3位	神戸三宮 (阪急神戸線) ※2	745	696	618	695	724	599
4位	4位	4位	4位	4位	4位	4位	なんば (地下鉄御堂筋線)	572	542	452	553	514	521
5位	5位	5位	5位	8位	7位	7位	天王寺 (地下鉄御堂筋線) ※3	474	492	437	481	385	389
6位	6位	6位	6位	5位	6位	6位	夙川 (阪急神戸線)	409	414	427	417	457	409
7位	10位	11位	11位	12位	10位	10位	草津 (JR東海道本線)	373	355	295	309	291	337
8位	7位	7位	7位	7位	10位	5位	千里中央 (北大阪急行)	366	385	363	399	365	447
9位	8位	9位	10位	7位	11位	11位	京都 (JR東海道本線)	359	366	326	371	392	327
10位	12位	8位	9位	6位	8位	8位	岡本 (阪急神戸線)	318	305	341	385	408	383
11位	9位	10位	7位	9位	9位	9位	江坂 (地下鉄御堂筋線)	310	358	314	399	373	382
12位	13位	12位	13位	11位	12位	12位	宝塚 (阪急宝塚線)	308	300	292	297	342	296
13位	25位	-	-	-	-	-	嵐山 (阪急嵐山線) **1	256	196	-	-	-	-
14位	23位	15位	18位	19位	18位	18位	京都河原町 (阪急京都線)	240	216	238	244	231	221
15位	15位	25位	31位	24位	29位	29位	烏丸 (阪急京都線) ※4	238	271	191	167	189	172
16位	19位	13位	17位	17位	17位	17位	芦屋川 (阪急神戸線)	237	233	258	256	252	227
17位	18位	29位	36位	26位	32位	32位	心斎橋 (地下鉄御堂筋線) ※5	217	237	177	153	178	158
18位	17位	22位	25位	30位	25位	25位	本町 (地下鉄御堂筋線)	216	248	207	184	167	187
19位	16位	27位	24位	25位	34位	34位	明石 (JR山陽本線) ※6	215	268	187	185	186	150
20位	24位	26位	38位	31位	28位	28位	姫路 (JR山陽本線) ※7	213	204	188	142	166	174
21位	11位	21位	15位	16位	13位	13位	神戸 (JR東海道本線/山陽本線) ※8	209	309	217	279	267	293
22位	20位	16位	12位	12位	16位	16位	桂 (阪急京都線)	207	232	234	299	291	238
24位	14位	23位	21位	22位	22位	22位	高槻市 (阪急京都線)	207	277	203	218	195	189
24位	30位	-	-	-	-	-	御影 (阪急神戸線) **2	198	169	-	-	-	-
25位	33位	52位	47位	40位	46位	46位	箕面 (阪急箕面線)	177	148	115	121	136	117
26位	22位	39位	33位	33位	36位	36位	福島 (大阪環状線) ※9	176	221	140	161	157	146
27位	32位	28位	22位	42位	41位	41位	南草津 (JR東海道本線)	175	157	183	198	130	137
28位	21位	24位	31位	43位	30位	30位	烏丸御池 (京都市地下鉄丸線)	173	227	194	167	129	162
29位	26位	19位	23位	23位	21位	21位	新大阪 (地下鉄御堂筋線)	171	195	227	188	192	200
30位	29位	20位	27位	29位	24位	24位	高槻 (JR東海道本線)	167	174	220	176	168	188
31位	27位	35位	41位	32位	38位	38位	和歌山 (JR阪和線)	160	192	149	135	159	144
32位	48位	-	-	-	-	-	中津 (地下鉄御堂筋線) **3	147	111	-	-	-	-
33位	36位	51位	34位	35位	35位	35位	京橋 (京阪本線)	144	127	117	156	149	149
34位	31位	36位	42位	35位	53位	53位	生駒 (近鉄奈良線) ※10	141	164	148	132	149	106
35位	35位	36位	35位	34位	19位	19位	茨木市 (阪急京都線)	141	143	148	155	153	209
36位	28位	30位	27位	28位	22位	22位	豊中 (阪急宝塚線)	138	187	173	176	170	189
37位	34位	50位	60位	55位	66位	66位	なかもず (地下鉄御堂筋線) ※11	132	144	118	95	108	94
38位	41位	55位	65位	44位	55位	55位	近鉄奈良 (近鉄奈良線)	130	121	109	91	128	105
39位	39位	-	-	-	-	-	塚口 (阪急神戸線) **4	124	123	-	-	-	-
40位	52位	97位	*	*	*	*	谷町九丁目 (地下鉄谷町線) ※12	122	107	62	*	*	*
41位	57位	61位	60位	68位	70位	70位	淀屋橋 (地下鉄御堂筋線)	118	99	98	95	83	88
42位	62位	54位	66位	78位	74位	74位	和歌山市 (南海本線)	117	91	111	90	69	82
43位	45位	-	-	-	-	-	尼崎 (JR東海道本線) **5	116	112	-	-	-	-
44位	36位	52位	47位	37位	53位	53位	六甲 (阪急神戸線)	114	127	115	121	148	106
45位	68位	56位	58位	92位	67位	67位	三条 (京阪本線) ※13	111	84	104	96	63	93
46位	60位	-	-	-	-	-	西宮 (阪神本線) **6	109	95	-	-	-	-
47位	54位	33位	37位	48位	43位	43位	武庫之荘 (阪急神戸線)	109	102	162	145	122	127
48位	45位	57位	53位	58位	59位	59位	甲子園 (阪神本線)	108	112	103	109	105	101
49位	54位	-	-	-	-	-	芦屋 (JR東海道本線) **7	107	102	-	-	-	-
50位	38位	47位	54位	57位	64位	64位	大津 (JR東海道本線)	106	125	123	103	107	96
50位	62位	-	-	-	-	-	西宮 (JR東海道本線) **6	106	91	-	-	-	-

[N:4600]

★「(新)」は2022年以降の集計方法、「(旧)」は2021年までの集計方法による結果を示す
 ▲参考情報：駅すばあと路線図(複数の駅が「地下通路/連絡通路でつながっている」と表示されている場合には同じ駅として集計)
 表中の※印は2022年より得点を合算しはじめた/合算方法が変わった駅の集計結果(本リリース4ページ参考資料参照)
 表中の**印は名称が同じ複数の駅を2022年調査から別の駅として集計した結果(本リリース4ページ参考資料参照)
 ▶複数路線が乗り入れている駅の代表的な沿線名は、回答時に選択された路線のうち最も多い得点を獲得した路線を表示
 ▶得点が60点以上の駅を掲載。60点未満は順位・得点ともに「*」として表示
 ▲ : 2018年以降の最高順位を今年更新した駅

■ 住みたい街(駅)ランキング <52位~97位>

(関西全体 / 「最も」「2番目」「3番目」の得点合計)

2023 (新)	順位★					駅名 (代表的な沿線名)	得点★					
	2022 (新)	2021 (旧)	2020 (旧)	2019 (旧)	2018 (旧)		2023 (新)	2022 (新)	2021 (旧)	2020 (旧)	2019 (旧)	2018 (旧)
52位	64位	80位	*	*	88位	近江八幡 (JR東海道本線)	104	90	75	*	*	72
	48位	42位	64位	61位	52位	祇園四条 (京阪本線)	104	111	130	92	100	107
	42位	66位	62位	51位	48位	長岡天神 (阪急京都線)	104	118	88	93	112	114
55位	58位	61位	49位	50位	68位	天神橋筋六丁目 (地下鉄谷町線)	102	98	98	120	115	92
56位	53位	41位	38位	41位	39位	枚方市 (京阪本線)	101	106	131	142	134	141
	42位	47位	46位	61位	55位	大和西大寺 (近鉄奈良線)	101	118	123	127	100	105
58位	78位	69位	77位	66位	77位	南森町 (地下鉄谷町線) ※14	100	71	86	76	85	80
	48位	76位	74位	82位	87位	森ノ宮 (地下鉄中央線)	100	111	80	80	68	73
60位	51位	-	-	-	-	伊丹 (阪急伊丹線) **8	94	109	-	-	-	-
61位	39位	46位	50位	60位	44位	樟葉 (京阪本線)	93	123	126	115	104	120
62位	76位	60位	56位	88位	59位	守山 (JR東海道本線)	92	74	99	100	65	101
63位	87位	101位	81位	70位	94位	山科 (JR東海道本線) ※15	91	67	60	73	81	69
64位	56位	64位	52位	65位	65位	西院 (阪急京都線)	89	100	93	111	87	95
	77位	68位	75位	55位	63位	緑地公園 (北大阪急行)	89	73	87	79	108	97
66位	78位	69位	73位	87位	*	西明石 (JR山陽本線)	88	71	86	82	66	*
67位	67位	61位	56位	53位	77位	桃山台 (北大阪急行)	87	85	98	100	109	80
68位	*	85位	83位	69位	58位	十三 (阪急神戸線)	86	*	69	69	82	102
69位	59位	66位	72位	51位	51位	学園前 (近鉄奈良線)	85	97	88	85	112	108
70位	78位	97位	85位	*	85位	川西能勢口 (阪急宝塚線)	81	71	62	68	*	75
71位	*	*	*	*	*	石山 (JR東海道本線) ※16	79	*	*	*	*	*
	74位	95位	*	73位	*	三田 (神戸電鉄三田線)	79	77	63	*	75	*
	65位	101位	87位	*	57位	垂水 (JR山陽本線) ※17	79	87	60	67	*	104
74位	83位	-	-	-	-	尼崎 (阪神本線/阪神なんば線) **5	78	70	-	-	-	-
75位	71位	93位	*	*	89位	奈良 (JR奈良線)	75	79	64	*	*	71
76位	88位	77位	70位	58位	89位	池田 (阪急宝塚線)	74	63	79	88	105	71
	90位	89位	*	*	*	谷町四丁目 (地下鉄谷町線)	74	61	67	*	*	*
78位	91位	99位	66位	77位	59位	大和八木 (近鉄大阪線)	72	60	61	90	71	101
79位	*	*	*	*	101位	近鉄八尾 (近鉄大阪線)	71	*	*	*	*	61
	78位	*	*	*	*	万博記念公園 (大阪モノレール)	71	71	*	*	*	*
	68位	82位	79位	84位	47位	大宮 (阪急京都線) ※18	70	84	74	74	67	115
81位	45位	47位	51位	44位	49位	北山 (京都地下鉄丸丸線)	70	112	123	112	128	113
	*	*	*	*	*	丹波橋 (京阪本線) ※19	70	*	*	*	*	*
	*	*	92位	*	*	伏見桃山 (京阪本線)	70	*	*	60	*	*
	70位	85位	58位	63位	70位	六甲道 (JR東海道本線)	70	82	69	96	99	88
86位	*	101位	*	*	*	三国ヶ丘 (JR阪和線)	69	*	60	*	*	*
	*	69位	*	*	101位	都島 (地下鉄谷町線)	69	*	86	*	*	61
88位	61位	42位	44位	46位	44位	茨木 (JR東海道本線)	67	92	130	129	124	120
89位	*	*	*	*	*	千里山 (阪急千里線)	66	*	*	*	*	*
	*	72位	66位	88位	80位	谷町六丁目 (地下鉄谷町線)	66	*	85	90	65	78
	*	57位	71位	84位	76位	東三国 (地下鉄御堂筋線)	66	*	103	87	67	81
92位	*	*	*	*	96位	和泉中央 (泉北高速鉄道)	65	*	*	*	*	68
	*	80位	*	78位	*	出町柳 (京阪鴨東線)	65	*	75	*	69	*
	*	*	89位	84位	89位	彦根 (JR東海道本線)	65	*	*	65	67	71
95位	*	-	-	-	-	吹田 (阪急千里線) **9	64	*	-	-	-	-
	*	*	*	92位	69位	天満橋 (地下鉄谷町線)	64	*	*	*	63	89
97位	72位	79位	85位	74位	*	大久保 (JR山陽本線)	62	78	77	68	73	*
	*	*	*	*	104位	香里園 (京阪本線)	62	*	*	*	*	60
	*	*	*	*	*	西中島南方 (地下鉄御堂筋線) ※20	62	*	*	*	*	*

[N:4600]

★「(新)」は2022年以降の集計方法、「(旧)」は2021年までの集計方法による結果を示す

▶参考情報：駅すばあと路線図(複数の駅が「地下通路/連絡通路でつながっている」と表示されている場合は同じ駅として集計)

表中の※印は2022年より得点を合算しはじめた/合算方法が変わった駅の集計結果(本リリース4ページ参考資料参照)

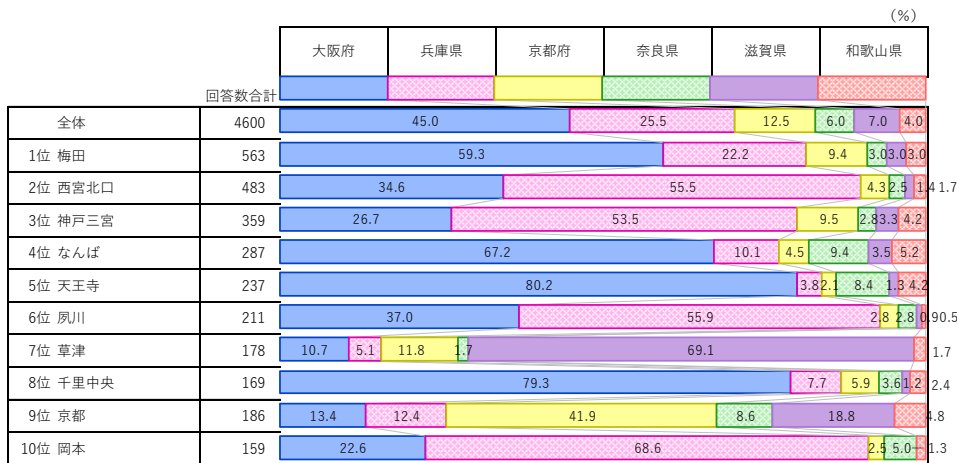
表中の**印は名称が同じ複数の駅を2022年調査から別の駅として集計した結果(本リリース4ページ参考資料参照)

▶複数路線が乗り入れている駅の代表的な沿線名は、回答時に選択された路線のうち最も多い得点を獲得した路線を表示

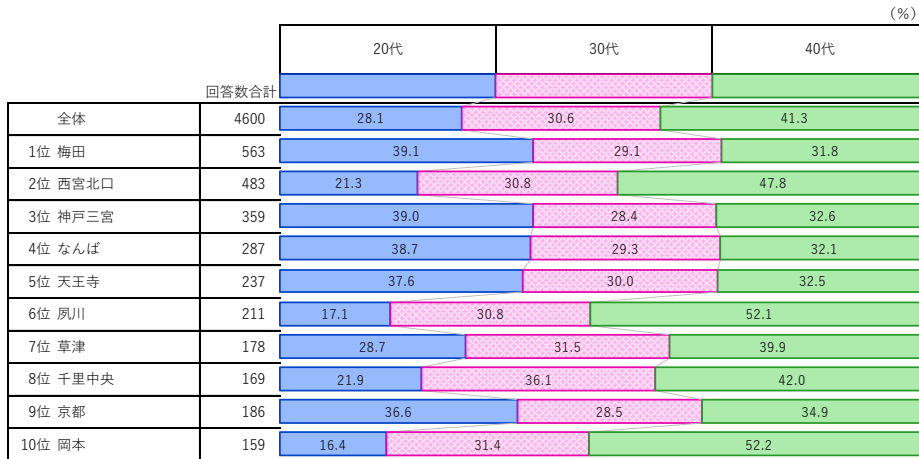
▶得点が60点以上の駅を掲載。60点未満は順位・得点ともに「*」として表示

※2018年以降の最高順位を今年更新した駅

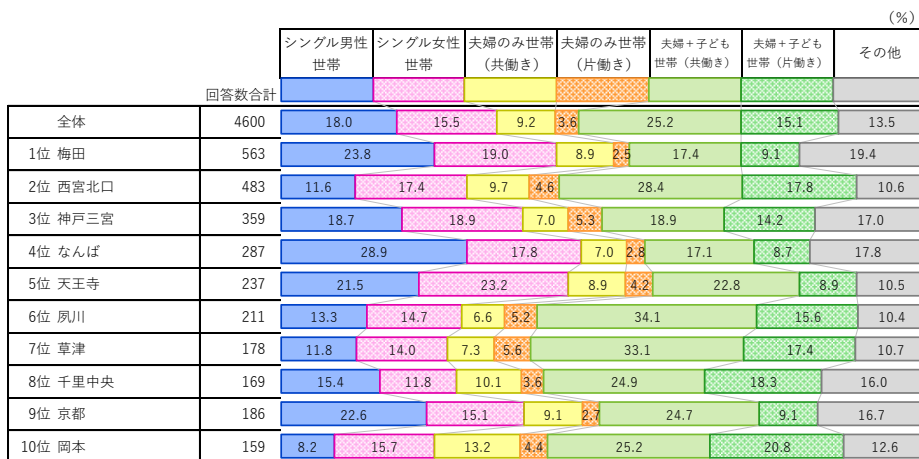
■ 居住府県別の内訳



■ 年代別の内訳



■ ライフステージ別の内訳



■ 本年（2023年）調査対象者のライフステージ構成の定義

シングル男性世帯…男性 かつ 配偶者がいない かつ 子どもや孫が同居していない（親などとの同居は問わない）
 シングル女性世帯…女性 かつ 配偶者がいない かつ 子どもや孫が同居していない（親などとの同居は問わない）
 夫婦のみ世帯（共働き）…配偶者が同居している かつ 配偶者以外の同居人がいない かつ 夫婦ともに就業中
 夫婦のみ世帯（片働き）…配偶者が同居している かつ 配偶者以外の同居人がいない かつ 夫か妻のいずれかが就業中
 夫婦+子ども世帯（共働き）…配偶者と子どもと同居している（親などとの同居は問わない） かつ 夫婦ともに就業中
 夫婦+子ども世帯（片働き）…配偶者と子どもと同居している（親などとの同居は問わない） かつ 夫か妻のいずれかが就業中

昨年と比べて最も得点が上昇したのは「梅田」（1137点→1219点）。

■ 得点ジャンプアップした街（駅）ランキング

（関西全体／「最も」「2番目」「3番目」の得点合計）

順位	駅名 (代表的な沿線名)	2022年(新)→2023年(新)			
		得点差	得点の推移		ランキングの推移
1位	梅田(地下鉄御堂筋線) ※1	+82点	1137点	→ 1219点	1位 → 1位
2位	嵐山(阪急嵐山線) **1	+60点	196点	→ 256点	25位 → 13位
3位	神戸三宮(阪急神戸線) ※2	+49点	696点	→ 745点	3位 → 3位
4位	中津(地下鉄御堂筋線) **3	+36点	111点	→ 147点	48位 → 32位
5位	なんば(地下鉄御堂筋線)	+30点	542点	→ 572点	4位 → 4位
6位	南森町(地下鉄谷町線) ※14	+29点	71点	→ 100点	78位 → 58位
	御影(阪急神戸線) **2	+29点	169点	→ 198点	30位 → 24位
	箕面(阪急箕面線)	+29点	148点	→ 177点	33位 → 25位
9位	三条(京阪本線) ※13	+27点	84点	→ 111点	68位 → 45位
10位	和歌山市(南海本線)	+26点	91点	→ 117点	62位 → 42位
11位	京都河原町(阪急京都線)	+24点	216点	→ 240点	23位 → 14位
	山科(JR東海道本線) ※15	+24点	67点	→ 91点	87位 → 63位
13位	淀屋橋(地下鉄御堂筋線)	+19点	99点	→ 118点	57位 → 41位
14位	草津(JR東海道本線)	+18点	355点	→ 373点	10位 → 7位
	南草津(JR東海道本線)	+18点	157点	→ 175点	32位 → 27位
	守山(JR東海道本線)	+18点	74点	→ 92点	76位 → 62位
17位	京橋(京阪本線)	+17点	127点	→ 144点	36位 → 33位
	西明石(JR山陽本線)	+17点	71点	→ 88点	78位 → 66位
19位	緑地公園(北大阪急行)	+16点	73点	→ 89点	77位 → 64位
20位	谷町九丁目(地下鉄谷町線) ※12	+15点	107点	→ 122点	52位 → 40位
	西宮(JR東海道本線) **6	+15点	91点	→ 106点	62位 → 50位
22位	近江八幡(JR東海道本線)	+14点	90点	→ 104点	64位 → 52位
	西宮(阪神本線) **6	+14点	95点	→ 109点	60位 → 46位
24位	岡本(阪急神戸線)	+13点	305点	→ 318点	12位 → 10位
	谷町四丁目(地下鉄谷町線)	+13点	61点	→ 74点	90位 → 76位
26位	大和八木(近鉄大阪線)	+12点	60点	→ 72点	91位 → 78位
27位	池田(阪急宝塚線)	+11点	63点	→ 74点	88位 → 76位
28位	川西能勢口(阪急宝塚線)	+10点	71点	→ 81点	78位 → 70位
29位	近鉄奈良(近鉄奈良線)	+9点	121点	→ 130点	41位 → 38位
	姫路(JR山陽本線) ※7	+9点	204点	→ 213点	24位 → 20位

[N:4600]

▶参考情報：駅すばあと路線図（複数の駅が「地下通路/連絡通路でつながっている」と表示されている場合には同じ駅として集計）

表中の※印は2022年より得点を合算しはじめた/合算方法が変わった駅の集計結果（本リリース4ページ参考資料参照）

表中の**印は名称が同じ複数の駅を2022年調査から別の駅として集計した結果（本リリース4ページ参考資料参照）

▶複数路線が乗り入れている駅の代表的な沿線名は、回答時に選択された路線のうち最も多い得点を獲得した路線を表示

※2022年及び2023年の得点が60点以上の駅を得点差の大きい順に30位まで掲載

【関西】住みたい街(駅)ランキング < 居住府県別 >

大阪府民では、昨年に引き続き「梅田」が1位。9位の「箕面」は2018年以降で初めてトップ10に入った。
 兵庫県民では「梅田」が初めてトップ3に入った。

■ 大阪府民ランキング

(大阪府居住者 / 「最も」「2番目」「3番目」の得点合計)

順位★						大阪府	得点★
2023 (新)	2022 (新)	2021 (旧)	2020 (旧)	2019 (旧)	2018 (旧)	駅名	2023 (新)
1位	1位	1位	1位	1位	1位	梅田 ※1	747
2位	2位	3位	3位	5位	6位	天王寺 ※3	384
3位	4位	4位	4位	3位	4位	なんば	375
4位	3位	2位	2位	2位	3位	西宮北口	351
5位	5位	5位	6位	4位	2位	千里中央	284
6位	6位	6位	5位	6位	5位	江坂	260
7位	9位	12位	7位	7位	10位	神戸三宮 ※2	194
8位	8位	9位	10位	10位	8位	本町	172
9位	18位	26位	26位	21位	24位	箕面	156
10位	10位	13位	24位	17位	20位	心斎橋 ※5	153
11位	16位	21位	17位	18位	22位	夙川	151
12位	10位	19位	16位	14位	19位	福島 ※9	147
13位	7位	9位	8位	11位	14位	高槻市	142
14位	21位	-	-	-	-	中津<大阪メトロ> **3	134
15位	20位	23位	14位	16位	15位	京橋	123
16位	15位	11位	15位	14位	12位	新大阪	122
17位	13位	19位	28位	27位	28位	なかもず ※11	122
18位	17位	15位	13位	13位	7位	茨木市	118
19位	14位	7位	11位	12位	13位	高槻	112
20位	12位	14位	12位	9位	11位	豊中	105
21位	24位	22位	19位	19位	23位	宝塚	99
22位	22位	31位	28位	25位	35位	京都河原町	96
23位	32位	*	*	*	*	谷町九丁目 ※12	92
24位	26位	27位	23位	30位	33位	天神橋筋六丁目	92
25位	37位	36位	36位	38位	39位	南森町 ※14	91
26位	19位	41位	34位	41位	*	森ノ宮	90
27位	26位	36位	33位	*	36位	淀屋橋	88
28位	33位	34位	37位	29位	27位	緑地公園	87
29位	29位	36位	30位	35位	41位	芦屋川	85
30位	25位	25位	24位	36位	25位	樟葉	83
31位	*	-	-	-	-	嵐山<阪急> **1	81
32位	23位	18位	21位	24位	16位	枚方市	81
33位	31位	30位	26位	28位	30位	桃山台	78
34位	*	44位	31位	31位	26位	岡本	76
35位	*	*	*	*	*	近鉄八尾	68
36位	*	39位	34位	*	36位	谷町六丁目	65
37位	*	*	*	*	39位	和泉中央	63
38位	*	*	*	*	*	谷町四丁目	62
39位	*	*	*	*	33位	十三	61
40位	*	*	*	*	*	千里山	61
41位	*	31位	32位	*	43位	東三国	60

[N:2069]

★「(新)」は2022年以降の集計方法、「(旧)」は2021年までの集計方法による結果を示す
 ※：居住府県以外の街(駅)

▶参考情報：駅すばあと路線図(複数の駅が「地下通路/連絡通路でつながっている」と表示されている場合には同じ駅として集計)

表中の※印は2022年より得点を合算しはじめた/合算方法が変わった駅の集計結果(本リリース4ページ参考資料参照)

表中の**印は名称が同じ複数の駅を2022年調査から別の駅として集計した結果(本リリース4ページ参考資料参照)

▶得点が60点以上の駅を掲載

(奈良県・滋賀県は30点、和歌山県は20点まで掲載)

60点未満(奈良県・滋賀県は30点未満、和歌山県は20点未満)は順位・得点ともに「*」として表示

■ 兵庫県民ランキング

(兵庫県居住者 / 「最も」「2番目」「3番目」の得点合計)

順位★						兵庫県	得点★
2023 (新)	2022 (新)	2021 (旧)	2020 (旧)	2019 (旧)	2018 (旧)	駅名	2023 (新)
1位	1位	1位	1位	1位	1位	西宮北口	641
2位	2位	2位	2位	2位	2位	神戸三宮 ※2	408
3位	7位	9位	8位	6位	8位	梅田 ※1	268
4位	3位	3位	4位	3位	4位	夙川	235
5位	6位	4位	3位	4位	3位	岡本	215
6位	5位	6位	6位	7位	9位	明石 ※6	195
7位	8位	8位	10位	8位	7位	姫路 ※7	185
8位	4位	5位	5位	5位	5位	神戸 ※8	154
9位	10位	10位	15位	11位	13位	芦屋川	131
10位	9位	11位	12位	9位	10位	宝塚	129
11位	11位	-	-	-	-	御影<阪急> **2	128
12位	12位	-	-	-	-	塚口<阪急> **4	91
13位	13位	-	-	-	-	尼崎<JR> **5	87
14位	25位	-	-	-	-	西宮<JR> **6	85
15位	20位	18位	20位	22位	*	西明石	84
16位	15位	-	-	-	-	伊丹<阪急> **8	74
17位	21位	13位	14位	20位	18位	武庫之荘	74
18位	16位	*	25位	*	16位	垂水 ※17	73
19位	24位	-	-	-	-	西宮<阪神> **6	73
20位	23位	-	-	-	-	芦屋<JR> **7	71
21位	17位	23位	18位	18位	20位	六甲道	63
22位	17位	20位	22位	21位	*	大久保	62
23位	14位	19位	19位	15位	19位	六甲	61

[N:1174]

[関西] 住みたい街(駅)ランキング < 居住府県別 >

京都府民では「京都」が2018年以降で初めて1位となった。

奈良県民では3位「大和八木」が2020年以來3年ぶりにトップ3に復活。「なんば」は昨年より8位上昇して5位にランクイン。

滋賀県民では10位「大津京」が2018年以降で初めてトップ10に入った。3位には「守山」が昨年の5位から振り返った。

和歌山県では3位「和歌山大学前」が昨年より2位上昇。

■ 京都府民ランキング

(京都府居住者／「最も」「2番目」「3番目」の得点合計)

順位★						京都府	得点★
2023 (新)	2022 (新)	2021 (旧)	2020 (旧)	2019 (旧)	2018 (旧)	駅名	2023 (新)
1位	4位	3位	2位	2位	2位	京都	162
2位	3位	1位	1位	1位	1位	桂	120
	2位	4位	6位	3位	4位	烏丸 ※4	120
4位	1位	2位	3位	4位	3位	烏丸御池	112
5位	6位	7位	7位	5位	*	梅田 ※1	106
6位	7位	7位	10位	8位	8位	長岡天神	75
7位	10位	*	*	7位	*	神戸三宮 ※2	70
8位	*	*	*	*	*	丹波橋 ※19	62

[N: 575]

■ 奈良県民ランキング

(奈良県居住者／「最も」「2番目」「3番目」の得点合計)

順位★						奈良県	得点★
2023 (新)	2022 (新)	2021 (旧)	2020 (旧)	2019 (旧)	2018 (旧)	駅名	2023 (新)
1位	1位	2位	2位	1位	4位	生駒 ※10	92
2位	2位	1位	3位	4位	3位	大和西大寺	67
3位	3位	3位	5位	2位	2位	学園前	64
	6位	5位	1位	5位	1位	大和八木	64
5位	13位	11位	7位	7位	8位	なんば	59
6位	5位	4位	6位	2位	5位	近鉄奈良	58
7位	14位	*	7位	*	*	天王寺 ※3	43
8位	10位	11位	9位	9位	10位	橿原神宮前	39
9位	6位	*	11位	6位	10位	梅田 ※1	36
	12位	10位	10位	12位	7位	奈良	36
11位	9位	6位	11位	*	*	王寺 ※21	33

[N: 274]

■ 滋賀県民ランキング

(滋賀県居住者／「最も」「2番目」「3番目」の得点合計)

順位★						滋賀県	得点★
2023 (新)	2022 (新)	2021 (旧)	2020 (旧)	2019 (旧)	2018 (旧)	駅名	2023 (新)
1位	1位	1位	1位	1位	1位	草津	264
2位	2位	2位	2位	2位	2位	南草津	142
3位	5位	3位	3位	4位	4位	守山	77
4位	6位	4位	4位	3位	5位	京都	67
5位	4位	7位	12位	11位	9位	近江八幡	63
6位	11位	10位	11位	9位	10位	石山 ※16	60
7位	13位	8位	7位	6位	6位	野洲	45
8位	3位	6位	5位	5位	8位	大津	44
9位	7位	5位	6位	7位	3位	栗東	42
10位	12位	*	*	*	*	大津京	38
11位	*	*	7位	8位	7位	彦根	35
12位	9位	9位	*	*	*	瀬田	33
13位	8位	11位	9位	12位	*	梅田 ※1	32

[N: 324]

■ 和歌山県民ランキング

(和歌山県居住者／「最も」「2番目」「3番目」の得点合計)

順位★						和歌山県	得点★
2023 (新)	2022 (新)	2021 (旧)	2020 (旧)	2019 (旧)	2018 (旧)	駅名	2023 (新)
1位	1位	1位	1位	1位	1位	和歌山	122
2位	3位	2位	2位	4位	3位	和歌山市	58
3位	5位	4位	6位	5位	5位	和歌山大学前	37
4位	2位	3位	4位	3位	2位	なんば	35
5位	10位	10位	9位	9位	9位	神戸三宮 ※2	32
6位	4位	7位	4位	2位	6位	梅田 ※1	30
7位	*	-	-	-	-	嵐山<阪急> **1	29
8位	9位	13位	*	*	*	海南	28
9位	11位	9位	8位	10位	7位	紀伊田辺	27
10位	7位	7位	*	6位	4位	岩出	21
	*	5位	3位	8位	7位	天王寺 ※3	21

[N: 184]

★「(新)」は2022年以降の集計方法、「(旧)」は2021年までの集計方法による結果を示す
：居住府県以外の街(駅)

▶参考情報：駅すばあと路線図(複数の駅が「地下通路/連絡通路でつながっている」と表示されている場合には同じ駅として集計)

表中の※印は2022年より得点を合算しはじめた/合算方法が変わった駅の集計結果(本リリース4ページ参考資料参照)

表中の**印は名称が同じ複数の駅を2022年調査から別の駅として集計した結果(本リリース4ページ参考資料参照)

▶得点が60点以上の駅を掲載

(奈良県・滋賀県は30点、和歌山県は20点まで掲載)

60点未満(奈良県・滋賀県は30点未満、和歌山県は20点未満)は順位・得点ともに「*」として表示

【関西】住みたい街(駅)ランキング <男女別>

男性では「草津」が2018年以降最高位の7位となった。「嵐山<阪急>」は19位上昇して14位に。
女性では「なんば」が2018年以降最高位の5位となった。

■ 住みたい街(駅)男女別ランキング (関西全体/「最も」「2番目」「3番目」の得点合計)

■ 総合ランキング

■ 男性ランキング

■ 女性ランキング

順位★ 2023 (新)	総合 ランキング	順位★						男性 駅名	得点★ 2023 (新)	順位★						女性 駅名	得点★ 2023 (新)
		2023 (新)	2022 (新)	2021 (旧)	2020 (旧)	2019 (旧)	2018 (旧)			2023 (新)	2022 (新)	2021 (旧)	2020 (旧)	2019 (旧)	2018 (旧)		
1位	梅田 ※1	1位	1位	2位	2位	1位	2位	梅田 ※1	648	1位	1位	1位	1位	1位	1位	西宮北口	660
2位	西宮北口	2位	2位	1位	1位	2位	1位	西宮北口	437	2位	2位	2位	2位	3位	2位	梅田 ※1	571
3位	神戸三宮 ※2	3位	3位	3位	4位	4位	4位	神戸三宮 ※2	342	3位	3位	3位	3位	2位	3位	神戸三宮 ※2	403
4位	なんば	4位	4位	4位	3位	3位	3位	なんば	335	4位	4位	5位	4位	6位	5位	天王寺 ※3	273
5位	天王寺 ※3	5位	6位	5位	5位	10位	9位	天王寺 ※3	201	5位	6位	7位	7位	9位	7位	なんば	237
6位	夙川	6位	6位	8位	8位	6位	5位	千里中央	185	6位	5位	4位	5位	4位	4位	夙川	229
7位	草津	7位	9位	10位	13位	13位	8位	草津	184	7位	7位	6位	8位	5位	6位	岡本	199
8位	千里中央	8位	5位	9位	6位	7位	6位	江坂	183	8位	7位	10位	12位	15位	11位	草津	189
9位	京都	9位	10位	7位	9位	5位	11位	夙川	180	9位	10位	13位	9位	7位	13位	京都	182
10位	岡本	10位	8位	6位	7位	8位	7位	京都	177	10位	9位	8位	6位	14位	7位	千里中央	181
11位	江坂	11位	13位	11位	12位	14位	14位	宝塚	141	11位	12位	11位	16位	8位	10位	宝塚	167
12位	宝塚	12位	18位	21位	39位	25位	27位	姫路 ※7	122	12位	11位	21位	33位	27位	46位	明石 ※6	148
13位	嵐山<阪急> **1	13位	18位	14位	9位	9位	10位	岡本	119	13位	19位	-	-	-	-	嵐山<阪急> **1	139
14位	京都河原町	14位	33位	-	-	-	-	嵐山<阪急> **1	117	14位	14位	12位	15位	17位	18位	芦屋川	137
15位	烏丸 ※4	15位	14位	33位	31位	26位	39位	烏丸 ※4	117	15位	25位	-	-	-	-	御影<阪急> **2	134
16位	芦屋川	16位	17位	20位	20位	15位	17位	京都河原町	115	16位	15位	9位	10位	12位	9位	江坂	127
17位	心斎橋 ※5	17位	22位	26位	32位	30位	25位	本町	113	17位	26位	14位	18位	20位	20位	京都河原町	125
18位	本町	18位	20位	13位	14位	12位	17位	桂	104	18位	17位	20位	27位	21位	22位	烏丸 ※4	121
19位	明石 ※6	19位	15位	12位	23位	18位	16位	新大阪	102	19位	18位	27位	24位	23位	26位	高槻市	120
20位	姫路 ※7	20位	16位	24位	37位	24位	29位	心斎橋 ※5	102	20位	22位	32位	33位	29位	34位	心斎橋 ※5	115
21位	神戸 ※8	21位	28位	16位	19位	16位	20位	芦屋川	100	21位	13位	24位	11位	11位	12位	神戸 ※8	111
22位	桂	22位	24位	19位	25位	27位	19位	高槻	100	22位	21位	26位	14位	16位	15位	桂	103
23位	高槻市	23位	11位	17位	17位	23位	12位	神戸 ※8	98	23位	16位	19位	22位	31位	24位	本町	103
24位	御影<阪急> **2	24位	12位	18位	16位	20位	24位	高槻市	87	24位	23位	44位	28位	37位	35位	福島 ※9	100
25位	箕面	25位	*	*	*	46位	*	箕面	87	25位	19位	17位	20位	38位	21位	烏丸御池	94
26位	福島 ※9	26位	26位	37位	30位	37位	33位	豊中	85	26位	31位	23位	26位	*	40位	南草津	92
27位	南草津	27位	30位	32位	22位	35位	38位	南草津	83	27位	24位	35位	*	35位	36位	和歌山	92
28位	烏丸御池	28位	*	42位	27位	35位	23位	京橋	82	28位	46位	-	-	-	-	中津<大阪メトロ> **3	91
29位	新大阪	29位	22位	40位	*	*	*	烏丸御池	79	29位	30位	31位	36位	36位	28位	姫路 ※7	91
30位	高槻	30位	21位	34位	34位	29位	34位	福島 ※9	76	30位	28位	50位	47位	41位	42位	箕面	90
31位	和歌山	31位	27位	37位	29位	33位	35位	和歌山	68	31位	27位	33位	37位	34位	*	生駒 ※10	80
32位	中津<大阪メトロ> **3	32位	25位	29位	24位	21位	25位	明石 ※6	67	32位	32位	50位	*	44位	*	近鉄奈良	80
33位	京橋	33位	*	*	*	*	*	淀屋橋	66	33位	39位	42位	40位	27位	15位	茨木市	76
34位	生駒 ※10	34位	30位	29位	28位	48位	29位	茨木市	65	34位	34位	43位	*	*	46位	* なかもず ※11	72
35位	茨木市	35位	36位	-	-	-	-	御影<阪急> **2	64	35位	*	*	*	*	*	* 南森町 ※14	69
36位	豊中	36位	33位	41位	*	44位	*	生駒 ※10	61	36位	35位	28位	30位	30位	29位	新大阪	69
37位	なかもず ※11	37位	29位	49位	*	*	*	なかもず ※11	60	37位	*	*	*	*	*	和歌山市	69
38位	近鉄奈良	38位	*	-	-	-	-	西宮<阪神> **6	60	38位	39位	49位	39位	*	50位	大和西大寺	68
39位	塚口<阪急> **4	39位	*	-	-	-	-	西宮<阪神> **6	60	39位	*	*	*	*	*	谷町九丁目 ※12	67
40位	谷町九丁目 ※12	40位	*	-	-	-	-	西宮<JR> **6	67	40位	32位	21位	38位	33位	33位	高槻	67
41位	淀屋橋	41位	*	-	-	-	-	西宮<JR> **6	67	41位	*	-	-	-	-	西宮<阪急> **4	65
42位	和歌山市	42位	34位	*	44位	24位	40位	六甲	67	42位	34位	*	44位	24位	40位	六甲	67
43位	尼崎<JR> **5	43位	44位	-	-	-	-	塚口<阪急> **4	65	43位	44位	-	-	-	-	塚口<阪急> **4	65
44位	六甲	44位	*	*	*	*	*	森ノ宮	63	44位	*	*	*	*	*	森ノ宮	63
45位	三条 ※13	45位	38位	*	41位	40位	51位	京橋	62	45位	38位	*	41位	40位	51位	京橋	62

[N:4600]

[N:2332]

★「(新)」は2022年以降の集計方法、「(旧)」は2021年までの集計方法による結果を示す
▶参考情報：駅すばあと路線図(複数の駅が「地下通路/連絡通路でつながっている」と表示されている場合には同じ駅として集計)
表中の※印は2022年より得点を合算しはじめた/合算方法が変わった駅の集計結果(本リリース4ページ参考資料参照)
表中の**印は名称が同じ複数の駅を2022年調査から別の駅として集計した結果(本リリース4ページ参考資料参照)
▶男女別ランキングは、得点が60点以上の駅を掲載。60点未満は順位・得点ともに「*」として表示

[関西] 住みたい街(駅)ランキング <年代別>

20代では「草津」が7位で過去最高位。

30代では「梅田」が「西宮北口」を逆転し1位となった。

40代では1位は「西宮北口」と変わらず。

兵庫県のトップ10ランクインは20代が2駅、30代で3駅、40代で5駅となった。

■ 住みたい街(駅)年代別ランキング (関西全体/「最も」「2番目」「3番目」の得点合計)

■ 総合ランキング ■ 20代ランキング

順位★ 2023 (新)	総合 ランキング	順位★						20代 駅名	得点★ 2023 (新)
		2023 (新)	2022 (旧)	2021 (旧)	2020 (旧)	2019 (旧)	2018 (旧)		
1位	梅田 ※1	1位	1位	1位	2位	2位	梅田 ※1	483	
2位	西宮北口	2位	3位	3位	3位	3位	神戸三宮 ※2	282	
3位	神戸三宮 ※2	3位	2位	2位	1位	1位	西宮北口	230	
4位	なんば	4位	4位	5位	4位	4位	なんば	214	
5位	天王寺 ※3	5位	5位	4位	5位	6位	天王寺 ※3	180	
6位	夙川	6位	6位	6位	8位	5位	京都	130	
7位	草津	7位	12位	12位	12位	11位	草津	115	
8位	千里中央	8位	9位	7位	6位	7位	江坂	107	
9位	京都	9位	11位	*	*	25位	鳥丸 ※4	99	
10位	岡本	10位	7位	11位	15位	16位	本町	98	
11位	江坂	11位	*	-	-	-	嵐山<阪急> **1	84	
12位	宝塚	12位	*	14位	13位	23位	京都河原町	82	
13位	嵐山<阪急> **1	13位	8位	10位	10位	13位	7位 千里中央	81	
14位	京都河原町	14位	14位	18位	21位	10位	* 宝塚	73	
15位	鳥丸 ※4	15位	16位	14位	*	20位	21位 心斎橋 ※5	72	
16位	芦屋川	16位	10位	21位	7位	15位	10位 神戸 ※8	69	
17位	心斎橋 ※5	16位	16位	18位	17位	18位	13位 夙川	69	
18位	本町	18位	*	-	-	-	中津<大阪メトロ> **3	63	
19位	明石 ※6							[N:1294]	
20位	姫路 ※7								
21位	神戸 ※8								
22位	桂								
23位	高槻市								
24位	御影<阪急> **2								
25位	箕面								
26位	福島 ※9								
27位	南草津								
28位	鳥丸御池								
29位	新大阪								
30位	高槻								
31位	和歌山								
32位	中津<大阪メトロ> **3								
33位	京橋								

■ 30代ランキング

順位★ 2023 (新)	2022 (旧)	2021 (旧)	2020 (旧)	2019 (旧)	2018 (旧)	30代 駅名	得点★ 2023 (新)
2位	1位	1位	1位	1位	1位	西宮北口	342
3位	3位	3位	3位	3位	4位	神戸三宮 ※2	206
4位	4位	4位	4位	4位	3位	なんば	178
5位	10位	6位	10位	7位	7位	夙川	135
6位	5位	4位	6位	6位	11位	天王寺 ※3	135
7位	8位	10位	6位	8位	5位	千里中央	133
8位	7位	7位	14位	12位	8位	草津	114
9位	9位	14位	8位	10位	10位	京都	102
10位	6位	7位	5位	5位	6位	江坂	98
11位	13位	7位	12位	9位	9位	岡本	96
12位	16位	11位	11位	10位	14位	宝塚	96
13位	11位	16位	20位	25位	*	明石 ※6	88
14位	25位	-	-	-	-	嵐山<阪急> **1	81
15位	18位	25位	*	*	*	心斎橋 ※5	73
16位	21位	20位	13位	18位	13位	桂	72
17位	25位	15位	18位	21位	*	芦屋川	70
18位	15位	13位	16位	16位	18位	京都河原町	69
19位	12位	20位	17位	15位	12位	神戸 ※8	68
20位	13位	27位	24位	21位	*	鳥丸 ※4	64
21位	16位	23位	*	*	*	姫路 ※7	64
22位	23位	27位	*	*	*	本町	61

■ 40代ランキング

順位★ 2023 (新)	2022 (旧)	2021 (旧)	2020 (旧)	2019 (旧)	2018 (旧)	40代 駅名	得点★ 2023 (新)
2位	2位	2位	2位	2位	2位	梅田 ※1	380
3位	4位	4位	3位	3位	3位	神戸三宮 ※2	257
4位	3位	3位	4位	4位	5位	夙川	205
5位	5位	7位	6位	6位	8位	なんば	180
6位	6位	5位	5位	5位	4位	岡本	169
7位	8位	12位	7位	13位	8位	天王寺 ※3	159
8位	7位	6位	8位	6位	6位	千里中央	152
9位	9位	10位	12位	17位	11位	草津	144
10位	10位	9位	9位	11位	7位	宝塚	139
11位	12位	10位	10位	10位	14位	京都	127
12位	17位	12位	11位	12位	14位	芦屋川	125
13位	15位	-	-	-	-	御影<阪急> **2	112
14位	12位	15位	13位	13位	13位	江坂	105
15位	11位	20位	18位	15位	17位	高槻市	96
16位	31位	*	*	*	*	箕面	92
17位	19位	-	-	-	-	嵐山<阪急> **1	91
18位	33位	14位	31位	19位	30位	姫路 ※7	91
19位	29位	*	23位	*	30位	南草津	91
20位	27位	26位	30位	19位	26位	京都河原町	89
21位	20位	17位	14位	9位	19位	桂	81
22位	24位	23位	*	*	*	鳥丸 ※4	75
23位	21位	23位	25位	30位	20位	高槻	73
24位	14位	19位	21位	15位	12位	神戸 ※8	72
25位	25位	*	32位	*	*	心斎橋 ※5	72
26位	18位	*	*	*	*	福島 ※9	72
27位	21位	33位	* 26位	22位	22位	和歌山	72
28位	15位	27位	25位	24位	*	明石 ※6	71
29位	30位	33位	*	*	*	生駒 ※10	69
30位	*	*	*	*	*	京橋	69
31位	25位	22位	29位	*	25位	鳥丸御池	66
32位	*	*	*	*	*	近鉄奈良	65
33位	36位	*	20位	25位	21位	茨木市	60
	*	32位	34位	*	*	武庫之荘	60

★「(新)」は2022年以降の集計方法、「(旧)」は2021年までの集計方法による結果を示す
 ▶参考情報：駅すばあと路線図(複数の駅が「地下通路/連絡通路でつながっている」と表示されている場合には同じ駅として集計)
 表中の※印は2022年より得点を合算しはじめた/合算方法が変わった駅の集計結果(本リリース4ページ参考資料参照)
 表中の**印は名称が同じ複数の駅を2022年調査から別の駅として集計した結果(本リリース4ページ参考資料参照)
 ▶年代別ランキングは、得点が60点以上の駅を掲載。60点未満は順位・得点ともに「*」として表示

[N:1898]

【関西】住みたい街(駅)ランキング <ライフステージ別>

シングル男性では、「京都河原町」が2018年以降で初めてトップ10にランクイン。

シングル女性では、9位の「草津」、10位の「芦屋川」が過去最高位で、2018年以降で初めてトップ10にランクインした。

■ 住みたい街（駅）ライフステージ別ランキング

（関西全体／「最も」「2番目」「3番目」の得点合計）

■ 総合ランキング

■ シングル男性世帯ランキング

■ シングル女性世帯ランキング

順位★ 2023 (新)	総合 ランキング	順位★					シングル男性		得点★ 2023 (新)
		2023 (新)	2022 (新)	2021 (旧)	2020 (旧)	2019 (旧)	2018 (旧)	駅名	
1位	梅田 ※1	1位	1位	1位	1位	1位	1位	梅田 ※1	286
2位	西宮北口	2位	4位	4位	3位	3位	3位	なんば	164
3位	神戸三宮 ※2	3位	3位	3位	4位	4位	4位	神戸三宮 ※2	138
4位	なんば	4位	2位	2位	2位	2位	2位	西宮北口	132
5位	天王寺 ※3	5位	5位	6位	5位	8位	8位	天王寺 ※3	97
6位	夙川	6位	6位	5位	7位	5位	5位	京都	83
7位	草津	7位	7位	9位	6位	6位	6位	江坂	80
8位	千里中央	8位	*	9位	*	9位	*	夙川	53
9位	京都		*	*	*	*	7位	千里中央	53
10位	岡本	10位	*	*	*	*	*	京都河原町	49

[N:4600]

[N: 826]

順位★ 2023 (新)	2022 (新)	2021 (旧)	2020 (旧)	2019 (旧)	2018 (旧)	シングル女性		得点★ 2023 (新)
						駅名	順位	
1位	1位	2位	2位	2位	2位	2位	梅田 ※1	245
2位	2位	1位	1位	1位	1位	1位	西宮北口	190
3位	3位	3位	3位	3位	3位	3位	神戸三宮 ※2	142
4位	4位	4位	4位	4位	5位	5位	天王寺 ※3	114
5位	6位	5位	*	7位	4位	4位	なんば	94
6位	*	*	6位	5位	7位	7位	江坂	73
7位	7位	7位	8位	*	10位	10位	夙川	67
8位	8位	7位	5位	6位	*	6位	京都	54
9位	*	*	*	*	*	*	草津	53
10位	*	*	*	*	*	*	芦屋川	51

[N: 715]

★「(新)」は2022年以降の集計方法、「(旧)」は2021年までの集計方法による結果を示す

▶参考情報：駅すばあと路線図（複数の駅が「地下通路/連絡通路でつながっている」と表示されている場合には同じ駅として集計）

表中の※印は2022年より得点を合算しはじめた/合算方法が変わった駅の集計結果（本リリース4ページ参考資料参照）

表中の**印は名称が同じ複数の駅を2022年調査から別の駅として集計した結果（本リリース4ページ参考資料参照）

▶ライフステージ別ランキングは、得点が60点以上（シングル世帯・夫婦のみ世帯は10位まで）の駅を掲載。60点未満（シングル世帯・夫婦のみ世帯は11位以下）は順位・得点ともに「*」として表示

[関西] 住みたい街(駅)ランキング <ライフステージ別>

夫婦のみ世帯、夫婦+子ども世帯ともに、「天王寺」が過去最高位となった。

夫婦+子ども世帯では、5位「草津」、13位「南草津」、14位「姫路」などが過去最高順位となった。

■ 住みたい街(駅) ライフステージ別ランキング

(関西全体 / 「最も」「2番目」「3番目」の得点合計)

■ 総合ランキング

■ 夫婦のみ世帯ランキング

■ 夫婦+子ども世帯ランキング

順位★	総合
2023 (新)	ランキング
1位	梅田 ※1
2位	西宮北口
3位	神戸三宮 ※2
4位	なんば
5位	天王寺 ※3
6位	夙川
7位	草津
8位	千里中央
9位	京都
10位	岡本
11位	江坂
12位	宝塚
13位	嵐山<阪急> **1
14位	京都河原町
15位	烏丸 ※4
16位	芦屋川
17位	心斎橋 ※5
18位	本町
19位	明石 ※6
20位	姫路 ※7
21位	神戸 ※8
22位	桂
24位	高槻市
24位	御影<阪急> **2
25位	箕面
26位	福島 ※9
27位	南草津
28位	烏丸御池
29位	新大阪
30位	高槻
31位	和歌山
32位	中津<大阪メトロ> **3

[N:4600]

順位★						夫婦のみ	得点★
2023 (新)	2022 (新)	2021 (旧)	2020 (旧)	2019 (旧)	2018 (旧)	駅名	2023 (新)
1位	1位	1位	1位	1位	1位	西宮北口	159
2位	2位	3位	2位	2位	2位	梅田 ※1	146
3位	3位	2位	3位	4位	4位	神戸三宮 ※2	90
4位	9位	5位	7位	7位	*	天王寺 ※3	63
5位	4位	*	9位	6位	10位	なんば	54
6位	5位	4位	6位	3位	6位	夙川	53
7位	*	5位	9位	5位	8位	岡本	52
8位	6位	8位	5位	8位	3位	千里中央	50
9位	7位	10位	8位	*	7位	草津	45
10位	*	*	*	*	*	芦屋川	39

[N: 585]

順位★						夫婦+子ども	得点★
2023 (新)	2022 (新)	2021 (旧)	2020 (旧)	2019 (旧)	2018 (旧)	駅名	2023 (新)
1位	1位	1位	1位	1位	1位	西宮北口	511
2位	2位	2位	2位	2位	2位	梅田 ※1	301
3位	3位	6位	3位	3位	4位	神戸三宮 ※2	255
4位	4位	3位	4位	4位	2位	夙川	199
5位	6位	8位	11位	12位	7位	草津	186
6位	5位	4位	6位	7位	5位	千里中央	161
7位	9位	11位	8位	15位	11位	天王寺 ※3	154
8位	12位	9位	9位	6位	8位	宝塚	153
10位	7位	7位	7位	9位	9位	なんば	153
10位	8位	5位	5位	5位	6位	岡本	147
11位	10位	17位	18位	26位	25位	明石 ※6	123
12位	18位	16位	14位	8位	15位	京都	116
13位	*	18位	20位	30位	29位	南草津	105
14位	17位	20位	34位	23位	23位	姫路 ※7	102
15位	21位	13位	10位	14位	16位	芦屋川	101
16位	11位	12位	16位	13位	13位	江坂	97
18位	15位	24位	23位	22位	28位	高槻市	97
18位	14位	-	-	-	-	嵐山<阪急> **1	96
18位	25位	19位	25位	28位	18位	高槻	96
20位	30位	*	29位	35位	35位	烏丸 ※4	90
21位	13位	20位	15位	16位	12位	神戸 ※8	86
22位	16位	15位	13位	9位	14位	桂	84
24位	24位	-	-	-	-	御影<阪急> **2	84
24位	29位	20位	22位	19位	38位	京都河原町	82
25位	23位	27位	27位	*	*	烏丸御池	80
26位	*	*	*	25位	*	箕面	73
27位	26位	*	32位	30位	*	生駒 ※10	68
28位	*	26位	23位	35位	21位	茨木市	66
28位	19位	25位	*	27位	30位	和歌山	66
30位	33位	*	*	*	*	なかもず ※11	64
31位	27位	30位	*	*	27位	樟葉	61
32位	35位	*	*	33位	*	長岡天神	60

[N:1852]

★「(新)」は2022年以降の集計方法、「(旧)」は2021年までの集計方法による結果を示す

▶参考情報: 駅すばあと路線図(複数の駅が「地下通路/連絡通路でつながっている」と表示されている場合には同じ駅として集計)

表中の※印は2022年より得点を合算しはじめた/合算方法が変わった駅の集計結果(本リリース4ページ参考資料参照)

表中の**印は名称が同じ複数の駅を2022年調査から別の駅として集計した結果(本リリース4ページ参考資料参照)

▶ライフステージ別ランキングは、得点が60点以上(シングル世帯・夫婦のみ世帯は10位まで)の駅を掲載。60点未満(シングル世帯・夫婦のみ世帯は11位以下)は順位・得点ともに「*」として表示

【関西】穴場だと思える街(駅)ランキング

1位は昨年と同じく「尼崎<阪神>」。トップ5に尼崎市の駅が3駅ランクインした。

「草津」は7位上昇して4位となった。

■ 穴場だと思える街(駅) ランキング

(交通利便性や生活利便性が高いのに家賃や物件価格が割安なイメージがある駅)

(関西全体/3つまでの回答の合計)

順位★						駅名 (代表的な沿線名)	得点★ 2023 (新)	総合順位 (得点順)	家賃相場	
2023 (新)	2022 (新)	2021 (旧)	2020 (旧)	2019 (旧)	2018 (旧)				シングル向け (1K/1DK)	ファミリー向け (2LDK/3K/ 3DK)
1位	1位	-	-	-	-	尼崎 (阪神本線/阪神なんば線) **5	38	74位	6.3万円	8.1万円
2位	2位	*	4位	9位	5位	梅田 (地下鉄御堂筋線) ※1	35	1位	7.4万円	23.0万円
3位	3位	-	-	-	-	塚口 (阪急神戸線) **4	32	39位	5.5万円	12.0万円
4位	4位	-	-	-	-	尼崎 (JR東海道本線) **5	31	43位	6.2万円	12.0万円
	11位	2位	11位	3位	13位	草津 (JR東海道本線)	31	7位	5.7万円	8.9万円
6位	7位	10位	10位	6位	*	大国町 (地下鉄御堂筋線)	28	*	7.0万円	13.9万円
7位	*	*	*	*	*	なんば (地下鉄御堂筋線)	27	4位	7.1万円	15.2万円
	*	*	3位	13位	9位	千里中央 (北大阪急行)	27	8位	7.4万円	14.3万円
9位	*	-	-	-	-	伊丹 (阪急伊丹線) **8	25	60位	5.7万円	9.4万円
10位	6位	3位	6位	5位	*	西宮北口 (阪急神戸線)	24	2位	6.0万円	12.5万円
11位	7位	6位	16位	2位	7位	江坂 (地下鉄御堂筋線)	22	11位	7.1万円	13.0万円
12位	11位	10位	*	*	21位	生駒 (近鉄奈良線) ※10	21	34位	3.8万円	8.8万円
	*	*	*	7位	3位	大津 (JR東海道本線)	21	50位	5.7万円	12.0万円
	*	*	*	*	*	宝塚 (阪急宝塚線)	21	12位	6.2万円	9.5万円

[N:4600]

★「(新)」は新集計方法、「(旧)」は昨年までの集計方法による結果を示す

▶複数路線が乗り入れている駅の代表的な沿線は、住みたい駅(総合ランキング)の回答時に選択された路線のうち最も多い得点を獲得した路線を表示

▶参考情報：駅すばあと路線図(複数の駅が「地下通路/連絡通路でつながっている」と表示されている場合には同じ駅として集計)

表中の※印は2022年より得点を合算しはじめた/合算方法が変わった駅の集計結果(本リリース4ページ参考資料参照)

表中の**印は名称が同じ複数の駅を2022年調査から別の駅として集計した結果(本リリース4ページ参考資料参照)

▶総合順位は得点が60点以上の駅を掲載。得点が60点未満の場合、順位を「*」として表示

▶回答が思いつく人は3駅まで選択、回答が思いつかない人は「分からない・思い当たらない」を選択

▶家賃相場は、SUUMO掲載情報より抜粋(中央値、集計期間2022年10月~12月)

▶複数路線が乗り入れている駅の家賃相場は、最も多い得点を獲得した駅の家賃相場価格を掲載

[関西] 住みたい沿線ランキング

上位7位までは2019年より変動なし。

9位の「阪神本線」2018年以降過去最高位となった。

■ 住みたい沿線ランキング（関西全体／3つまでの回答の合計）

順位						沿線名	得点 2023	回答者の割合 (%) ()内は全回答者[N=4600]の比率									
2023	2022	2021	2020	2019	2018			2023	20代 (28.1%)	30代 (30.6%)	40代 (41.3%)	大阪府 (45.0%)	兵庫県 (25.5%)	京都府 (12.5%)	奈良県 (6.0%)	滋賀県 (7.0%)	和歌山県 (4.0%)
1位	1位	1位	1位	1位	1位	阪急神戸線	500	24.8	27.8	47.4	32.4	56.2	4.6	4.0	1.8	1.0	
2位	2位	2位	2位	2位	3位	JR東海道本線	427	24.8	29.7	45.4	28.1	30.9	13.1	1.4	25.3	1.2	
3位	3位	3位	3位	3位	2位	地下鉄御堂筋線	391	31.7	32.5	35.8	80.6	9.7	4.3	3.3	1.0	1.0	
4位	4位	4位	4位	4位	4位	阪急京都線	283	29.0	28.6	42.4	47.0	8.8	35.3	1.8	5.3	1.8	
5位	5位	5位	5位	5位	5位	阪急宝塚線	207	24.6	30.9	44.4	50.2	38.6	3.9	3.9	1.9	1.4	
6位	6位	6位	6位	6位	6位	京阪本線	172	22.1	27.3	50.6	54.7	3.5	35.5	1.7	2.9	1.7	
7位	7位	7位	7位	7位	7位	地下鉄谷町線	168	26.8	28.0	45.2	87.5	6.5	1.2	2.4	1.8	0.6	
8位	8位	8位	8位	9位	10位	JR山陽本線	152	22.4	36.8	40.8	5.9	88.2	3.3	0.7	0.7	1.3	
9位	10位	12位	12位	12位	11位	阪神本線	116	34.5	24.1	41.4	27.6	62.9	4.3	3.4	0.9	0.9	
10位	11位	10位	9位	8位	9位	JR大阪環状線	112	40.2	25.9	33.9	78.6	7.1	5.4	4.5	2.7	1.8	
11位	9位	9位	10位	10位	12位	京都地下鉄烏丸線	103	22.3	31.1	46.6	15.5	7.8	58.3	4.9	12.6	1.0	
12位	13位	11位	11位	11位	8位	北大阪急行	101	15.8	42.6	41.6	89.1	3.0	5.0	3.0	—	—	
13位	12位	13位	13位	13位	15位	近鉄奈良線	83	12.0	36.1	51.8	28.9	2.4	9.6	50.6	3.6	4.8	
14位	24位	25位	16位	23位	14位	大阪モノレール	80	40.0	28.8	31.3	78.8	12.5	3.8	2.5	1.3	1.3	
15位	18位	14位	14位	14位	23位	南海本線	77	27.3	23.4	49.4	62.3	3.9	2.6	—	2.6	28.6	
16位	17位	20位	20位	23位	26位	近鉄京都線	75	41.3	18.7	40.0	17.3	2.7	56.0	17.3	6.7	—	
17位	18位	20位	20位	21位	17位	地下鉄中央線	72	38.9	29.2	31.9	86.1	5.6	4.2	2.8	1.4	—	
18位	16位	22位	16位	26位	18位	地下鉄四つ橋線	67	23.9	28.4	47.8	74.6	13.4	3.0	6.0	1.5	1.5	
19位	18位	19位	23位	17位	32位	阪急嵐山線	66	34.8	28.8	36.4	19.7	16.7	45.5	6.1	4.5	7.6	
20位	18位	16位	19位	17位	13位	阪急千里線	65	33.8	29.2	36.9	87.7	3.1	3.1	4.6	—	1.5	
21位	14位	15位	15位	14位	16位	阪急今津線	60	18.3	25.0	56.7	16.7	78.3	—	1.7	—	3.3	
22位	22位	31位	22位	20位	24位	近鉄大阪線	51	19.6	37.3	43.1	54.9	2.0	3.9	31.4	5.9	2.0	
	15位	18位	16位	16位	20位	JR阪和線	51	21.6	29.4	49.0	62.7	—	2.0	2.0	—	33.3	
24位	28位	26位	36位	26位	19位	地下鉄堺筋線	48	33.3	20.8	45.8	79.2	10.4	2.1	2.1	2.1	4.2	
25位	32位	46位	38位	29位	31位	山陽電鉄本線	45	33.3	22.2	44.4	8.9	88.9	—	—	2.2	—	
26位	25位	32位	25位	21位	21位	地下鉄長堀鶴見緑地線	44	18.2	38.6	43.2	79.5	9.1	2.3	4.5	2.3	2.3	
27位	25位	28位	31位	33位	30位	地下鉄千日前線	42	31.0	35.7	33.3	64.3	14.3	2.4	11.9	2.4	4.8	
	33位	36位	30位	31位	27位	阪急箕面線	42	26.2	40.5	33.3	92.9	7.1	—	—	—	—	
29位	41位	29位	28位	33位	27位	阪急伊丹線	41	19.5	43.9	36.6	17.1	78.0	4.9	—	—	—	
	23位	27位	25位	19位	29位	京都地下鉄東西線	41	17.1	41.5	41.5	4.9	4.9	73.2	2.4	14.6	—	
	31位	24位	32位	45位	*	JR湖西線	41	22.0	24.4	53.7	17.1	9.8	22.0	7.3	41.5	2.4	
32位	25位	17位	24位	30位	22位	南海高野線	39	12.8	30.8	56.4	76.9	—	2.6	2.6	2.6	15.4	
33位	30位	*	33位	37位	40位	阪神なんば線	38	44.7	31.6	23.7	63.2	21.1	5.3	2.6	—	7.9	
34位	29位	22位	29位	26位	25位	阪急甲陽線	37	16.2	27.0	56.8	29.7	64.9	5.4	—	—	—	
35位	42位	44位	45位	43位	*	JR草津線	34	26.5	29.4	44.1	—	5.9	23.5	5.9	64.7	—	
36位	35位	33位	27位	25位	35位	神戸市営地下鉄西神・山手線	33	27.3	21.2	51.5	6.1	90.9	—	—	3.0	—	
	39位	35位	38位	38位	33位	JR関西本線	33	30.3	24.2	45.5	51.5	3.0	15.2	21.2	6.1	3.0	
38位	35位	30位	43位	41位	*	JR紀勢本線	32	25.0	28.1	46.9	18.8	3.1	9.4	6.3	—	62.5	
	37位	41位	33位	32位	34位	JR福知山線	32	28.1	28.1	43.8	15.6	62.5	21.9	—	—	—	
40位	38位	42位	33位	40位	35位	近鉄南大阪線	30	20.0	33.3	46.7	66.7	13.3	—	13.3	3.3	3.3	
41位	46位	44位	*	*	*	京阪京津線	29	24.1	34.5	41.4	34.5	6.9	13.8	3.4	37.9	3.4	
	44位	42位	*	38位	38位	JR東西線	29	37.9	27.6	34.5	51.7	44.8	—	3.4	—	—	
43位	46位	33位	37位	35位	37位	JR片町線	28	28.6	21.4	50.0	75.0	7.1	14.3	—	3.6	—	
44位	46位	38位	41位	*	39位	近鉄橿原線	25	28.0	44.0	28.0	20.0	4.0	8.0	64.0	4.0	—	
	43位	46位	40位	35位	*	JR山陰本線	25	24.0	28.0	48.0	—	36.0	60.0	—	4.0	—	
46位	40位	48位	44位	43位	*	JR奈良線	24	25.0	37.5	37.5	—	4.2	70.8	20.8	—	4.2	
47位	33位	*	47位	46位	*	京阪石山坂本線	22	22.7	31.8	45.5	22.7	4.5	9.1	—	63.6	—	
	49位	36位	41位	41位	40位	京阪宇治線	22	13.6	45.5	40.9	27.3	9.1	45.5	—	4.5	13.6	
49位	*	*	*	*	*	国際文化公園都市モノレール	20	35.0	35.0	30.0	65.0	10.0	10.0	5.0	10.0	—	
	*	*	*	*	40位	南港ポートタウン線	20	45.0	30.0	25.0	65.0	15.0	5.0	15.0	—	—	
	44位	40位	47位	*	*	泉北高速鉄道	20	20.0	20.0	60.0	90.0	—	—	5.0	—	5.0	
	50位	38位	45位	46位	*	近鉄けいはんな線	20	15.0	50.0	35.0	15.0	5.0	15.0	65.0	—	—	

[N:4600]

- ▶得点が20点以上の沿線を掲載。20点未満は順位・得点ともに「*」として表示
- ▶回答が思いつく人は3沿線まで選択、回答が思いつかない人は「分からない・思い当たらない」を選択
- ▶回答が同沿線で重複した際は1つに集約

[関西] 住みたい自治体ランキング <総合>

昨年に引き続き1位が「西宮市」、2位が「大阪市北区」。3位は過去最高順位の「明石市」。

明石市以外では、4位の「大阪市天王寺区」、9位の「滋賀県草津市」、15位の「大阪市西区」などが過去最高順位となった。

■ 住みたい自治体ランキング<1位~50位>

(関西全体/「最も」「2番目」「3番目」の得点合計)

順位	順位						自治体名	得点					
	2023	2022	2021	2020	2019	2018		2023	2022	2021	2020	2019	2018
1位	1位	1位	1位	1位	1位	1位	兵庫県西宮市	1385	1408	1510	1519	1574	1469
2位	2位	2位	2位	2位	2位	2位	大阪府大阪市北区	997	1078	1097	1062	1204	1113
3位	6位	9位	10位	12位	24位	24位	兵庫県明石市	837	706	583	568	493	384
4位	7位	5位	6位	7位	7位	7位	大阪府大阪市天王寺区	802	679	695	711	646	657
5位	3位	4位	3位	3位	3位	3位	兵庫県神戸市中央区	733	843	727	878	915	899
6位	5位	6位	4位	6位	6位	6位	大阪府吹田市	723	713	686	740	706	680
7位	4位	3位	5位	5位	5位	5位	大阪府大阪市中央区	681	714	764	734	770	746
8位	8位	10位	8位	9位	9位	9位	大阪府豊中市	563	608	577	613	611	591
9位	16位	18位	17位	18位	23位	23位	滋賀県草津市	527	457	414	438	405	388
10位	10位	7位	7位	4位	4位	4位	兵庫県神戸市東灘区	526	543	608	636	787	780
11位	14位	14位	13位	13位	11位	11位	大阪府大阪市福島区	494	499	489	480	474	547
12位	9位	7位	11位	10位	8位	8位	京都府京都市中京区	474	578	608	565	594	598
13位	13位	12位	9位	8位	10位	10位	兵庫県芦屋市	474	517	511	571	618	567
14位	11位	13位	12位	17位	14位	14位	大阪府高槻市	473	540	500	539	417	472
15位	19位	16位	24位	24位	20位	20位	大阪府大阪市西区	469	405	430	349	354	408
16位	12位	11位	14位	14位	13位	13位	滋賀県大津市	451	536	548	470	467	480
17位	17位	22位	26位	26位	25位	25位	兵庫県姫路市	446	448	390	319	335	373
18位	18位	17位	15位	11位	15位	15位	兵庫県神戸市灘区	426	432	428	458	509	463
19位	26位	19位	20位	21位	16位	16位	大阪府大阪市都島区	425	317	413	413	386	462
20位	15位	15位	15位	15位	19位	19位	奈良県奈良市	412	467	464	458	460	420
21位	24位	22位	19位	25位	29位	29位	兵庫県尼崎市	371	332	390	421	345	298
22位	21位	25位	21位	18位	17位	17位	大阪府大阪市阿倍野区	370	365	386	411	405	460
23位	31位	29位	30位	30位	27位	27位	京都府京都市下京区	366	281	308	304	303	335
24位	30位	31位	31位	31位	31位	31位	大阪府箕面市	362	291	266	295	300	286
25位	23位	21位	23位	22位	22位	22位	大阪府茨木市	347	335	391	354	366	390
26位	20位	20位	17位	16位	12位	12位	京都府京都市北区	320	393	410	438	451	503
27位	27位	26位	22位	20位	21位	21位	京都府京都市左京区	311	311	381	365	393	391
28位	28位	30位	25位	27位	28位	28位	大阪府枚方市	306	308	306	323	327	318
29位	22位	27位	32位	29位	30位	30位	和歌山県和歌山市	294	345	356	277	306	291
30位	25位	28位	28位	22位	26位	26位	兵庫県宝塚市	291	319	313	313	366	361
31位	32位	33位	40位	33位	42位	42位	大阪府大阪市浪速区	277	264	242	215	248	202
32位	38位	32位	29位	37位	35位	35位	京都府京都市伏見区	268	233	251	310	229	256
33位	34位	36位	35位	32位	34位	34位	兵庫県神戸市垂水区	260	243	220	255	261	275
34位	43位	45位	45位	43位	43位	43位	京都府宇治市	255	198	179	189	210	200
35位	36位	41位	41位	36位	32位	32位	兵庫県神戸市須磨区	241	238	195	212	236	285
36位	40位	37位	38位	44位	36位	36位	大阪府堺市堺区	239	224	215	221	184	251
37位	33位	38位	35位	40位	39位	39位	京都府京都市右京区	236	244	198	255	220	230
38位	29位	24位	27位	28位	18位	18位	京都府京都市上京区	235	299	389	317	316	432
39位	37位	34位	33位	42位	41位	41位	京都府京都市東山区	224	237	234	265	214	220
40位	41位	35位	34位	41位	33位	33位	兵庫県伊丹市	219	218	229	258	219	279
41位	49位	61位	52位	53位	60位	60位	大阪府大阪市港区	210	160	118	161	166	129
42位	35位	44位	43位	35位	37位	37位	兵庫県神戸市北区	209	241	184	198	240	241
43位	38位	40位	37位	34位	45位	45位	兵庫県神戸市西区	201	233	197	222	242	195
44位	56位	56位	55位	66位	53位	53位	滋賀県守山市	199	146	146	151	102	154
45位	45位	38位	38位	37位	38位	38位	大阪府大阪市淀川区	195	175	198	221	229	238
46位	44位	49位	44位	50位	40位	40位	大阪府大阪市城東区	183	181	158	193	171	221
47位	61位	62位	74位	67位	72位	72位	滋賀県近江八幡市	177	135	113	96	98	96
48位	48位	53位	48位	39位	44位	44位	大阪府東大阪市	171	164	151	168	222	196
49位	50位	54位	58位	60位	56位	56位	大阪府八尾市	166	157	149	146	129	150
50位	62位	69位	56位	61位	62位	62位	京都府京都市南区	162	133	103	147	125	124

[N:4600]

▶得点が60点以上の自治体を掲載。60点未満は順位・得点ともに「*」として表示

▶自治体の選択肢は「市区郡」単位で調査

▶背景色：2018年以降の最高順位を今年更新した自治体

■ 住みたい自治体ランキング <51位～101位>

(関西全体 / 「最も」「2番目」「3番目」の得点合計)

2023	順位					自治体名	得点					
	2022	2021	2020	2019	2018		2023	2022	2021	2020	2019	2018
51位	62位	74位	77位	84位	85位	大阪府大阪市大正区	151	133	94	88	75	72
	42位	42位	42位	46位	52位	奈良県生駒市	151	210	189	199	178	157
53位	65位	60位	50位	59位	55位	大阪府大阪市此花区	150	129	132	165	130	153
54位	62位	59位	47位	52位	47位	大阪府大阪市住吉区	149	133	133	169	168	172
55位	46位	57位	60位	54位	63位	京都府長岡京市	148	170	144	143	161	122
56位	68位	62位	64位	69位	61位	滋賀県栗東市	147	113	113	118	94	126
57位	54位	58位	46位	56位	49位	奈良県橿原市	143	152	142	183	142	166
58位	47位	54位	56位	47位	58位	京都府京都市西京区	141	169	149	147	176	135
59位	52位	48位	54位	49位	47位	大阪府大阪市東淀川区	135	156	165	158	173	172
	57位	51位	62位	45位	53位	兵庫県加古川市	135	145	154	138	181	154
61位	53位	51位	49位	54位	59位	滋賀県彦根市	129	153	154	167	161	130
62位	57位	50位	53位	51位	50位	大阪府池田市	128	145	156	159	169	165
63位	59位	47位	51位	57位	51位	兵庫県神戸市兵庫区	126	140	168	163	140	160
64位	50位	46位	61位	48位	46位	大阪府大阪市鶴見区	125	157	178	141	174	188
65位	67位	74位	65位	62位	65位	京都府京都市山科区	124	121	94	117	123	113
66位	55位	43位	59位	58位	57位	大阪府堺市北区	119	147	185	144	134	145
	60位	65位	63位	65位	64位	大阪府守口市	119	137	110	127	103	119
68位	75位	71位	68位	67位	69位	大阪府和泉市	112	94	100	100	98	100
69位	90位	81位	86位	87位	80位	大阪府大阪市西淀川区	110	68	82	75	70	82
70位	73位	77位	92位	80位	84位	和歌山県岩出市	106	102	91	63	86	75
71位	70位	73位	74位	81位	82位	大阪府寝屋川市	104	105	99	96	84	80
72位	74位	87位	72位	63位	73位	大阪府大阪市東住吉区	99	97	75	97	108	95
73位	78位	62位	67位	74位	78位	大阪府堺市南区	97	89	113	102	89	85
	71位	70位	66位	71位	67位	奈良県大和郡山市	97	103	102	105	91	108
75位	76位	78位	83位	82位	81位	京都府京田辺市	95	93	88	78	83	81
76位	85位	67位	72位	70位	74位	大阪府堺市西区	89	71	108	97	92	92
	66位	83位	85位	72位	70位	兵庫県三田市	89	122	81	76	90	99
78位	69位	66位	80位	74位	87位	和歌山県海南市	88	112	109	80	89	69
79位	86位	99位	84位	74位	79位	大阪府大阪市平野区	87	70	64	77	89	83
	71位	71位	79位	78位	71位	兵庫県川西市	87	103	100	85	87	98
81位	*	*	*	*	*	滋賀県甲賀市	85	*	*	*	*	*
82位	81位	*	89位	91位	75位	大阪府大阪市東成区	81	82	*	65	63	88
	*	*	*	*	*	大阪府大阪市生野区	81	*	*	*	*	*
84位	92位	90位	96位	*	*	京都府木津川市	80	66	70	61	*	*
85位	95位	96位	82位	86位	*	大阪府大阪市住之江区	77	64	65	79	71	*
86位	*	103位	92位	*	*	滋賀県野洲市	76	*	61	63	*	*
	83位	85位	80位	78位	66位	大阪府大阪市旭区	76	81	78	80	87	110
	91位	81位	88位	*	*	大阪府泉佐野市	76	67	82	66	*	*
89位	80位	105位	77位	72位	90位	京都府向日市	75	84	60	88	90	66
90位	*	80位	69位	63位	76位	大阪府岸和田市	74	*	84	98	108	87
91位	93位	91位	94位	*	92位	和歌山県田辺市	72	65	69	62	*	62
92位	*	*	*	95位	*	京都府城陽市	71	*	*	*	60	*
93位	83位	78位	76位	93位	68位	滋賀県長浜市	70	81	88	95	62	101
	*	*	*	*	*	兵庫県洲本市	70	*	*	*	*	*
95位	79位	76位	*	91位	87位	兵庫県神戸市長田区	67	87	93	*	63	69
96位	81位	68位	69位	74位	76位	大阪府堺市中区	66	82	105	98	89	87
97位	*	*	96位	*	*	京都府福知山市	65	*	*	61	*	*
98位	*	89位	*	88位	91位	奈良県天理市	64	*	73	*	65	65
99位	*	103位	*	*	*	京都府舞鶴市	62	*	61	*	*	*
100位	95位	99位	*	*	*	滋賀県東近江市	61	64	64	*	*	*
101位	*	*	*	*	*	滋賀県湖南市	60	*	*	*	*	*

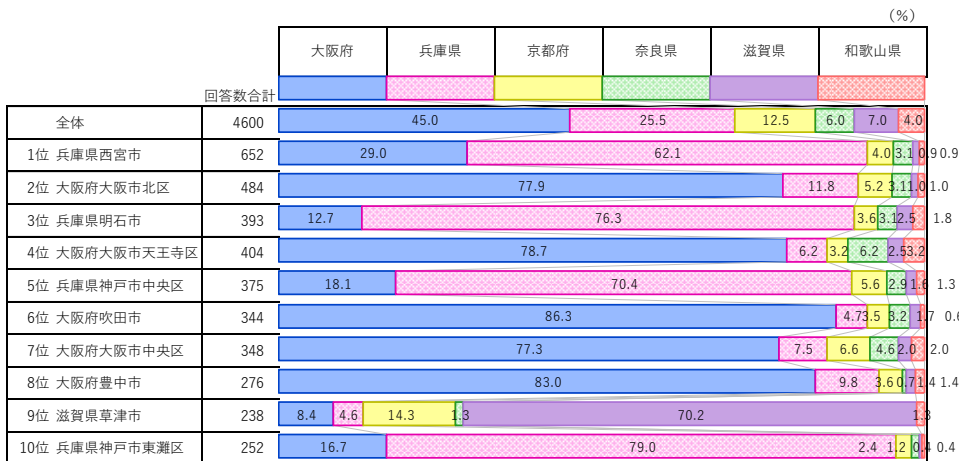
[N:4600]

▶得点が60点以上の自治体を掲載。60点未満は順位・得点ともに「*」として表示

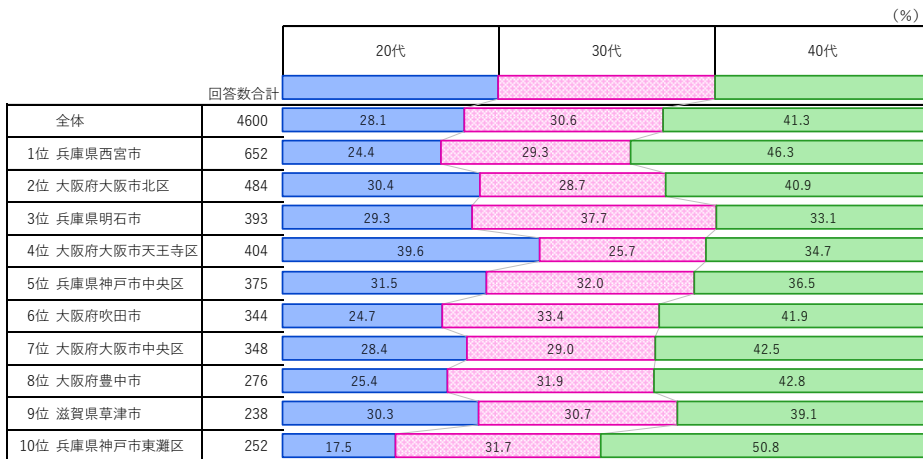
▶自治体の選択肢は「市区郡」単位で調査

※ : 2018年以降の最高順位を今年更新した自治体

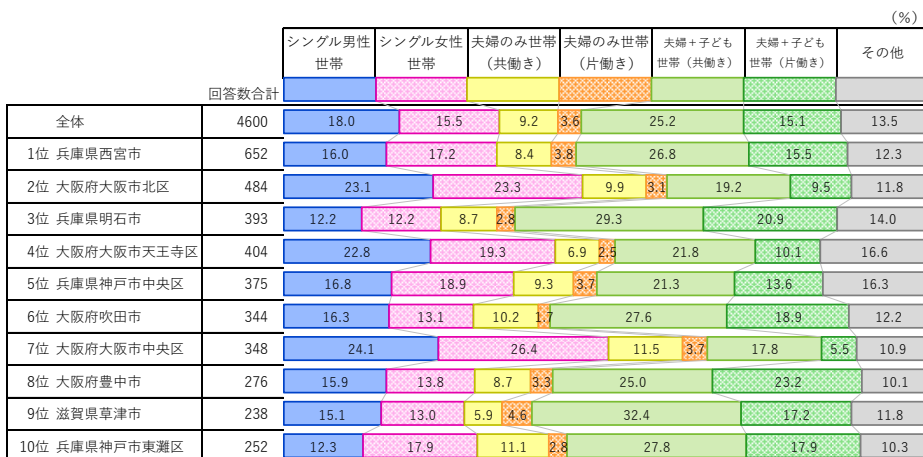
■ 居住府県別の内訳



■ 年代別の内訳



■ ライフステージ別の内訳



■ 本年（2023年）調査対象者のライフステージ構成の定義

シングル男性世帯…男性 かつ 配偶者がいない かつ 子どもや孫が同居していない（親などの同居は問わない）
 シングル女性世帯…女性 かつ 配偶者がいない かつ 子どもや孫が同居していない（親などの同居は問わない）
 夫婦のみ世帯（共働き）…配偶者が同居している かつ 配偶者以外の同居人がいない かつ 夫婦ともに就業中
 夫婦のみ世帯（片働き）…配偶者が同居している かつ 配偶者以外の同居人がいない かつ 夫か妻のいずれかが就業中
 夫婦+子ども世帯（共働き）…配偶者と子どもと同居している（親などの同居は問わない） かつ 夫婦ともに就業中
 夫婦+子ども世帯（片働き）…配偶者と子どもと同居している（親などの同居は問わない） かつ 夫か妻のいずれかが就業中

昨年と比べて最も得点がアップした自治体は「明石市」。2位は「大阪市天王寺区」、3位は「大阪市都島区」。

トップ10に大阪市内の区が4つランクインした。

■ 得点ジャンプアップした自治体ランキング

(関西全体／「最も」「2番目」「3番目」の得点合計)

順位	自治体名	得点差	2022年→2023年 得点の推移	2022年→2023年 ランキングの推移
1位	兵庫県明石市	+131点	706点 → 837点	6位 → 3位
2位	大阪府大阪市天王寺区	+123点	679点 → 802点	7位 → 4位
3位	大阪府大阪市都島区	+108点	317点 → 425点	26位 → 19位
4位	京都府京都市下京区	+85点	281点 → 366点	31位 → 23位
5位	大阪府箕面市	+71点	291点 → 362点	30位 → 24位
6位	滋賀県草津市	+70点	457点 → 527点	16位 → 9位
7位	大阪府大阪市西区	+64点	405点 → 469点	19位 → 15位
8位	京都府宇治市	+57点	198点 → 255点	43位 → 34位
9位	滋賀県守山市	+53点	146点 → 199点	56位 → 44位
10位	大阪府大阪市港区	+50点	160点 → 210点	49位 → 41位
11位	滋賀県近江八幡市	+42点	135点 → 177点	61位 → 47位
	大阪府大阪市西淀川区	+42点	68点 → 110点	90位 → 69位
13位	兵庫県尼崎市	+39点	332点 → 371点	24位 → 21位
14位	京都府京都市伏見区	+35点	233点 → 268点	38位 → 32位
15位	滋賀県栗東市	+34点	113点 → 147点	68位 → 56位
16位	京都府京都市南区	+29点	133点 → 162点	62位 → 50位
17位	大阪府大阪市此花区	+21点	129点 → 150点	65位 → 53位
18位	大阪府大阪市淀川区	+20点	175点 → 195点	45位 → 45位
19位	大阪府大阪市大正区	+18点	133点 → 151点	62位 → 51位
	大阪府堺市西区	+18点	71点 → 89点	85位 → 76位
	大阪府和泉市	+18点	94点 → 112点	75位 → 68位
22位	大阪府大阪市平野区	+17点	70点 → 87点	86位 → 79位
	兵庫県神戸市垂水区	+17点	243点 → 260点	34位 → 33位
24位	大阪府大阪市住吉区	+16点	133点 → 149点	62位 → 54位
25位	大阪府堺市堺区	+15点	224点 → 239点	40位 → 36位
26位	京都府木津川市	+14点	66点 → 80点	92位 → 84位
27位	大阪府大阪市浪速区	+13点	264点 → 277点	32位 → 31位
	大阪府大阪市住之江区	+13点	64点 → 77点	95位 → 85位
29位	大阪府茨木市	+12点	335点 → 347点	23位 → 25位
30位	大阪府吹田市	+10点	713点 → 723点	5位 → 6位

[N:4600]

▶2022年及び2023年の得点が60点以上の自治体を得点差の大きい順に30位まで掲載

[関西] 住みたい自治体ランキング <ライフステージ別>

シングル男性・シングル女性ともに、「大阪市都島区」と「明石市」が2018年以降で初めてトップ10にランクインした。

■ 住みたい自治体ライフステージ別ランキング

(関西全体／「最も」「2番目」「3番目」の得点合計)

■ 総合ランキング

■ シングル男性世帯ランキング

■ シングル女性世帯ランキング

順位 2023	総合 ランキング	順位					シングル男性	得点	
		2023	2022	2021	2020	2019	2018		自治体名
1位	兵庫県西宮市	1位	1位	1位	2位	1位	1位	大阪府大阪市北区	227
2位	大阪府大阪市北区	2位	2位	2位	1位	2位	3位	兵庫県西宮市	219
3位	兵庫県明石市	3位	4位	3位	3位	4位	4位	大阪府大阪市中央区	178
4位	大阪府大阪市天王寺区	4位	6位	5位	5位	5位	5位	大阪府大阪市天王寺区	175
5位	兵庫県神戸市中央区	5位	7位	13位	6位	6位	12位	大阪府吹田市	114
6位	大阪府吹田市	6位	3位	4位	4位	3位	2位	兵庫県神戸市中央区	112
7位	大阪府大阪市中央区	7位	*	12位	14位	12位	13位	大阪府大阪市都島区	105
8位	大阪府豊中市	8位	21位	26位	21位	8位	20位	大阪府大阪市浪速区	101
9位	滋賀県草津市	9位	19位	23位	16位	17位	20位	兵庫県明石市	101
10位	兵庫県神戸市東灘区	10位	5位	7位	10位	11位	7位	大阪府大阪市福島区	93
11位	大阪府大阪市福島区	11位	14位	10位	24位	18位	8位	大阪府大阪市西区	93
12位	京都府京都市中京区	12位	23位	14位	26位	22位	19位	京都府京都市下京区	83
13位	兵庫県芦屋市	13位	9位	18位	9位	10位	9位	大阪府豊中市	83
14位	大阪府高槻市	14位	25位	26位	27位	*	27位	兵庫県姫路市	83
15位	大阪府大阪市西区	15位	10位	9位	13位	9位	14位	滋賀県大津市	81
16位	滋賀県大津市	16位	17位	25位	27位	21位	18位	大阪府大阪市阿倍野区	81
17位	兵庫県姫路市	17位	11位	20位	29位	24位	24位	滋賀県草津市	78
18位	兵庫県神戸市灘区	18位	13位	*	19位	*	11位	京都府京都市北区	75
19位	大阪府大阪市都島区	19位	7位	6位	7位	7位	6位	京都府京都市中京区	74
20位	奈良県奈良市	20位	16位	18位	17位	23位	25位	兵庫県神戸市灘区	73
21位	兵庫県尼崎市	21位	20位	14位	12位	16位	27位	兵庫県尼崎市	73
22位	大阪府大阪市阿倍野区	22位	*	17位	18位	20位	17位	京都府京都市左京区	68
23位	京都府京都市下京区	23位	15位	11位	8位	*	22位	大阪府高槻市	65
24位	大阪府箕面市	24位	*	23位	22位	*	*	京都府京都市伏見区	63
25位	大阪府茨木市	25位	*	*	30位	19位	*	大阪府枚方市	62
26位	京都府京都市北区	26位	18位	22位	23位	14位	9位	兵庫県神戸市東灘区	60
27位	京都府京都市左京区	27位	12位	28位	14位	13位	15位	兵庫県芦屋市	60

[N:4600]

[N: 826]

▶ライフステージ別ランキングは、得点が60点以上の自治体を掲載。60点未満は順位・得点ともに「*」として表示
▶自治体の選択肢は「市区郡」単位で調査

順位 2023	順位	順位					シングル女性	得点
		2023	2022	2021	2020	2019	2018	
1位	2位	2位	2位	2位	1位	1位	兵庫県西宮市	242
2位	1位	1位	1位	1位	2位	2位	大阪府大阪市北区	238
3位	3位	3位	3位	3位	5位	5位	大阪府大阪市中央区	180
4位	5位	4位	4位	5位	7位	7位	大阪府大阪市天王寺区	146
5位	4位	5位	5位	4位	3位	3位	兵庫県神戸市中央区	144
6位	15位	18位	*	*	*	*	兵庫県明石市	102
7位	*	11位	13位	*	15位	15位	大阪府大阪市都島区	100
8位	9位	7位	14位	15位	18位	18位	大阪府大阪市西区	100
9位	6位	8位	9位	10位	10位	10位	大阪府大阪市福島区	97
10位	10位	13位	7位	6位	4位	4位	兵庫県神戸市東灘区	96
11位	14位	10位	11位	9位	9位	9位	大阪府大阪市阿倍野区	95
12位	6位	9位	10位	12位	8位	8位	大阪府吹田市	95
13位	11位	15位	15位	18位	11位	11位	大阪府高槻市	86
14位	8位	6位	6位	7位	6位	6位	京都府京都市中京区	79
15位	13位	12位	8位	13位	19位	19位	大阪府豊中市	79
16位	17位	*	17位	17位	12位	12位	兵庫県神戸市灘区	75
17位	11位	16位	12位	8位	17位	17位	兵庫県芦屋市	75
18位	*	14位	*	*	13位	13位	京都府京都市下京区	73
19位	*	21位	*	*	*	*	兵庫県尼崎市	73
20位	18位	*	*	*	*	*	大阪府茨木市	65
21位	*	*	*	*	*	*	滋賀県草津市	64
22位	*	*	*	*	*	*	兵庫県宝塚市	61

[N: 715]

夫婦のみ世帯では、3位「大阪市中央区」、4位「明石市」、8位「大阪市福島区」などが過去最高位。

夫婦+子ども世帯では、5位「大阪市天王寺区」が過去最高位。8位の「草津市」は過去最高位で、2018年以降で初めてトップ10にランクインした。

■ 住みたい自治体ライフステージ別ランキング
(関西全体/「最も」「2番目」「3番目」の得点合計)

■ 総合ランキング

順位	総合
2023	ランキング
1位	兵庫県西宮市
2位	大阪府大阪市北区
3位	兵庫県明石市
4位	大阪府大阪市天王寺区
5位	兵庫県神戸市中央区
6位	大阪府吹田市
7位	大阪府大阪市中央区
8位	大阪府豊中市
9位	滋賀県草津市
10位	兵庫県神戸市東灘区
11位	大阪府大阪市福島区
12位	京都府京都市中京区
	兵庫県芦屋市
14位	大阪府高槻市
15位	大阪府大阪市西区
16位	滋賀県大津市
17位	兵庫県姫路市
18位	兵庫県神戸市灘区
19位	大阪府大阪市都島区
20位	奈良県奈良市
21位	兵庫県尼崎市
22位	大阪府大阪市阿倍野区
23位	京都府京都市下京区
24位	大阪府箕面市
25位	大阪府茨木市
26位	京都府京都市北区
27位	京都府京都市左京区
28位	大阪府枚方市
29位	和歌山県和歌山市
30位	兵庫県宝塚市
31位	大阪府大阪市浪速区
32位	京都府京都市伏見区
33位	兵庫県神戸市垂水区
34位	京都府宇治市
35位	兵庫県神戸市須磨区
36位	大阪府堺市堺区
37位	京都府京都市右京区
38位	京都府京都市上京区
39位	京都府京都市東山区
40位	兵庫県伊丹市
41位	大阪府大阪市港区
42位	兵庫県神戸市北区
43位	兵庫県神戸市西区
44位	滋賀県守山市
45位	大阪府大阪市淀川区
46位	大阪府大阪市城東区
47位	滋賀県近江八幡市
48位	大阪府東大阪市
49位	大阪府八尾市
50位	京都府京都市南区
51位	大阪府大阪市大正区
	奈良県生駒市

[N:4600]

■ 夫婦のみ世帯ランキング

順位							夫婦のみ	得点
2023	2022	2021	2020	2019	2018	自治体名	2023	
1位	1位	1位	1位	1位	1位	兵庫県西宮市	174	
2位	2位	2位	2位	2位	2位	大阪府大阪市北区	136	
3位	5位	5位	4位	6位	5位	大阪府大阪市中央区	102	
4位	6位	6位	11位	13位	*	兵庫県明石市	98	
5位	4位	4位	3位	3位	4位	兵庫県神戸市中央区	91	
6位	3位	3位	6位	5位	5位	大阪府吹田市	84	
7位	8位	8位	5位	6位	9位	大阪府大阪市天王寺区	81	
8位	*	12位	10位	14位	12位	大阪府大阪市福島区	77	
9位	15位	10位	*	11位	7位	兵庫県芦屋市	76	
10位	14位	11位	11位	10位	15位	大阪府豊中市	72	
11位	7位	7位	8位	4位	3位	兵庫県神戸市東灘区	71	
12位	*	9位	*	*	*	大阪府大阪市西区	62	
13位	17位	23位	*	*	*	奈良県奈良市	60	

[N: 585]

■ 夫婦+子ども世帯ランキング

順位							夫婦+子ども	得点
2023	2022	2021	2020	2019	2018	自治体名	2023	
1位	1位	1位	1位	1位	1位	兵庫県西宮市	597	
2位	2位	5位	5位	8位	19位	兵庫県明石市	432	
3位	4位	2位	3位	4位	3位	大阪府吹田市	345	
4位	5位	3位	7位	6位	6位	大阪府豊中市	265	
5位	12位	12位	9位	14位	10位	大阪府大阪市天王寺区	264	
	6位	6位	6位	3位	5位	大阪府大阪市北区	264	
7位	3位	7位	2位	5位	4位	兵庫県神戸市中央区	262	
8位	15位	15位	13位	12位	12位	滋賀県草津市	259	
9位	11位	4位	4位	2位	2位	兵庫県神戸市東灘区	245	
10位	7位	11位	10位	18位	15位	大阪府高槻市	235	
11位	9位	9位	11位	12位	9位	滋賀県大津市	222	
12位	10位	8位	8位	7位	7位	兵庫県芦屋市	215	
13位	13位	17位	22位	21位	20位	兵庫県姫路市	204	
14位	8位	16位	14位	14位	18位	奈良県奈良市	190	
15位	17位	10位	16位	11位	12位	京都府京都市中京区	189	
16位	19位	13位	12位	9位	17位	兵庫県神戸市灘区	183	
17位	20位	25位	23位	23位	31位	大阪府箕面市	166	
18位	14位	13位	14位	10位	8位	大阪府大阪市中央区	151	
19位	28位	19位	18位	19位	25位	大阪府茨木市	143	
20位	17位	23位	21位	17位	14位	兵庫県宝塚市	134	
21位	33位	40位	38位	40位	32位	大阪府大阪市西区	130	
	22位	27位	20位	33位	33位	兵庫県尼崎市	130	
23位	20位	22位	24位	24位	24位	大阪府枚方市	127	
24位	16位	19位	37位	26位	28位	和歌山県和歌山市	124	
25位	23位	26位	25位	19位	21位	大阪府大阪市福島区	123	
26位	24位	18位	17位	16位	11位	京都府京都市北区	122	
27位	25位	31位	26位	30位	29位	兵庫県神戸市垂水区	119	
28位	42位	29位	31位	22位	26位	大阪府大阪市都島区	118	
29位	40位	43位	40位	36位	37位	京都府宇治市	115	
30位	30位	30位	33位	43位	22位	兵庫県伊丹市	111	
31位	30位	27位	27位	24位	30位	京都府京都市左京区	108	
32位	30位	24位	19位	27位	22位	大阪府大阪市阿倍野区	104	
33位	52位	46位	46位	*	41位	滋賀県守山市	103	
34位	38位	50位	35位	31位	41位	京都府京都市下京区	100	
35位	43位	47位	36位	40位	40位	大阪府堺市堺区	94	
36位	36位	21位	27位	28位	16位	京都府京都市上京区	92	
37位	50位	49位	41位	36位	45位	京都府京都市東山区	91	
38位	27位	33位	29位	34位	27位	兵庫県神戸市須磨区	89	
39位	26位	37位	30位	29位	36位	兵庫県神戸市西区	88	
40位	35位	34位	33位	44位	43位	京都府京都市右京区	82	
	29位	32位	39位	44位	47位	奈良県生駒市	82	
42位	*	*	52位	*	55位	滋賀県栗東市	81	
	39位	37位	32位	32位	49位	京都府京都市伏見区	81	
44位	46位	*	44位	38位	37位	大阪府大阪市城東区	77	
	41位	40位	42位	50位	44位	兵庫県加古川市	77	
46位	34位	34位	43位	48位	34位	兵庫県神戸市北区	71	
	53位	51位	50位	*	45位	奈良県橿原市	71	
48位	37位	37位	45位	40位	53位	京都府長岡京市	70	
49位	*	*	*	*	*	滋賀県近江八幡市	67	
	43位	43位	48位	44位	57位	京都府京都市西京区	67	
51位	56位	52位	*	*	48位	大阪府八尾市	62	

[N:1852]

▶ライフステージ別ランキングは、得点が60点以上の自治体を掲載。60点未満は順位・得点ともに「*」として表示
▶自治体の選択肢は「市区郡」単位で調査

注目のエリア① 梅田（総合ランキング1位、得点ジャンプアップランキング1位）
～遊びや働きに行く対象の梅田駅が、住む対象に。特に若い世代からの人気高まる～

「梅田」駅は昨年から82点の得点アップで圧倒的な1位をキープした。属性別に見ると、20代、男性、シングル世帯の評価が特に高い（A）。住みたい理由として挙げられている街の魅力は働く場としてや、街の賑わいなどのほか、不動産の資産価値が高そうという理由も上位にきている（B）。ビジネス・商業の街のイメージが強い梅田だが、再開発により住宅供給も増えており、直近5年間でも徒歩15分圏内で3000戸以上の分譲マンションが供給されている（D）。別途SUUMOで行った「住まいの価値観に関する調査」（E）では、若い世代ほど、住宅の資産性を重視し、その時に自分に合った選択で住み替えていきたいと考える傾向（都度最適化志向）が出ており、梅田が住む対象となり得る背景といえそうだ。

A.属性別ランキング

▼梅田駅

▼西宮北口駅

梅田順位	属性	西宮北口順位
2023	2022	2023
1位	全体	2位
1位	20代	3位
1位	30代	2位
2位	40代	1位
1位	男性	2位
1位	男性 20代	4位
1位	男性 30代	2位
2位	男性 40代	1位

梅田順位	属性	西宮北口順位
2023	2022	2023
2位	女性	1位
1位	女性 20代	2位
2位	女性 30代	1位
2位	女性 40代	1位
1位	シングル男性世帯	4位
1位	シングル女性世帯	2位
2位	夫婦のみ世帯	1位
2位	夫婦+子ども世帯	1位

B.街の魅力項目トップ10 梅田駅

街の魅力（住みたい理由）	梅田駅	
	偏差値	順位
魅力的な働く場や企業がある	71.2	5位
文化・娯楽施設が充実している（映画館、劇場、美術館、博物館など）	66.5	6位
仕事のできる施設がある（コワーキングスペースやカフェなど）	66.0	9位
メディアによく取り上げられて有名である	65.4	12位
街に賑わいがある	65.2	8位
人からうらやましがられそう	59.6	19位
ショッピングモールやデパートなどの大規模商業施設がある	58.8	22位
今後、街が発展しそう	58.0	18位
雰囲気やセンスのいい、飲食店やお店がある	56.5	25位
不動産の資産価値が高そう	56.2	33位

[N: 563]

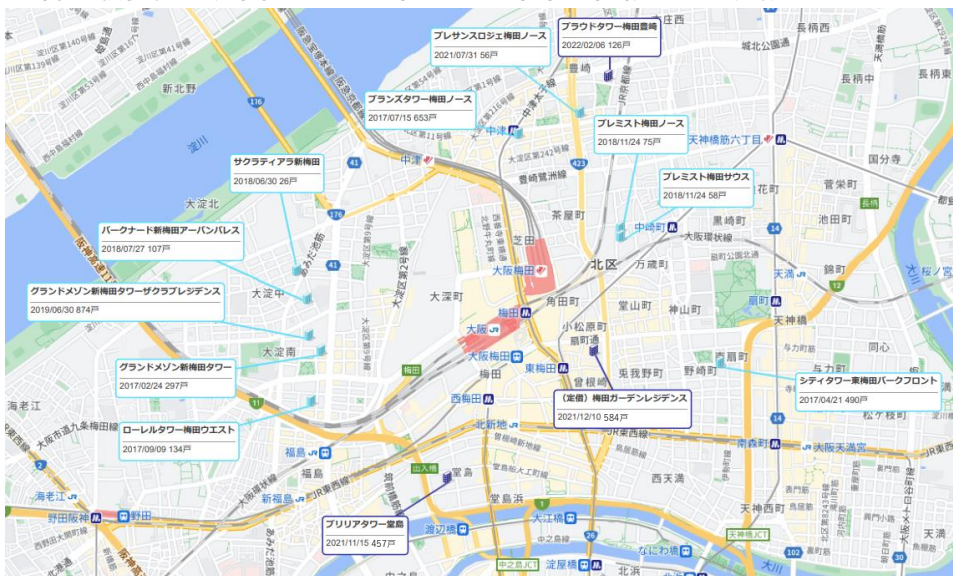
C.年代別上位3駅の得票率※

順位	駅名	20代		30代		40代	
		2023 得票率	2022 得票率	2023 得票率	2022 得票率	2023 得票率	2022 得票率
1位	梅田※1	17.0%	15.4%	11.6%	12.0%	9.4%	8.8%
2位	西宮北口	8.0%	11.0%	10.6%	11.2%	12.2%	10.8%
3位	神戸三宮※2	10.8%	9.8%	7.2%	8.7%	6.2%	5.8%

※得点が60点以上の99駅を対象に偏差値を算出。
順位も99駅中の順位。詳細は4ページ参照

※得票率/回答者数のうち、該当する駅を住みたい駅の1位～3位のどれかに選択した人の割合。N値は以下
20代/2023年=1294、2022年=1245
30代/2023年=1408、2022年=1497
40代/2023年=1898、2022年=1858

D.梅田駅徒歩15分圏内で2017年～2022年間に供給された分譲マンション



供給プロジェクト数	13
販売戸数	3232戸

梅田駅・大阪駅・大阪梅田駅・東梅田駅・西梅田駅・北新地駅徒歩15分以内で、2017年1月から2022年12月までに供給された住戸が存在している物件を表記。地図中の物件名の下はその物件の総戸数と、上記期間内での最初の販売日を表示している。
データ出典：マーキュリアリアルテックイノベーター

E.住まいの価値観に関する調査

	20代	30代	40代	50代	60代
家は将来的な財産、資産になるべきものである	48.4%	47.0%	45.0%	39.7%	43.4%
家は投資観点で見ると見るべきである	29.6%	25.5%	19.3%	14.7%	12.1%
家は自分のタイミングに合わせて、買ったり売ったり借りたりするものだ	49.1%	40.7%	37.4%	33.9%	33.4%
家は友人・知人との交流や情報交換の場所である	37.4%	29.8%	28.0%	25.5%	25.5%

首都圏在住の20代～60代の5000人（学生を除く）を対象にリクルートが実施したインターネット調査より。調査実施時期は2021年3月

**注目のエリア② 明石市（得点がジャンプアップした自治体1位、住みたい自治体ランキング3位）
～子育てサービス、子育て環境から大幅に順位上昇。様々な世代から注目高まる～**

明石市は総合順位を昨年の6位から3位に上げ、得点も昨年から131ポイントアップと得点ジャンプアップした自治体で1位となった。属性別で過去最高位を更新したのは、20代（4位）、30代（2位）、男性（7位）、女性（2位）、男性20代（9位）、男性30代（5位）、女性20代（3位）、女性30代（2位）、女性40代（3位）、シングル男性世帯（8位）、シングル女性世帯（6位）、夫婦のみ世帯（4位）で、子育て世帯以外にも、様々な属性から注目度が高まっていることが分かった（A）。住みたい理由の街の魅力項目には、全国的にも有名な、子育てサービスの充実以外にも、メディアに良く取り上げられて有名、今後街が発展しそう、介護や高齢者向けのサービスが充実している、利用しやすい商店街がある、公共施設の充実など、生活環境が充実していることが挙げられている（B）。

投票者の出身地別に見ると、関西出身者での順位が昨年の4位から3位へのアップに対し、関西圏以外の出身者では昨年の17位から5位に大幅にアップしており、話題をきっかけに、地縁の薄い人からも注目を集めるようになってきていると考えられる（C）。

A.属性別ランキング推移 兵庫県明石市

回答者属性	明石市順位					
	2023	2022	2021	2020	2019	2018
全体	3位	6位	9位	10位	12位	24位
20代	4位	8位	10位	8位	20位	17位
30代	2位	4位	4位	6位	11位	22位
40代	6位	6位	13位	15位	12位	23位
男性	7位	9位	12位	12位	13位	21位
男性 20代	9位	10位	16位	12位	21位	17位
男性 30代	5位	6位	6位	8位	15位	22位
男性 40代	11位	10位	17位	13位	10位	22位
女性	2位	4位	8位	9位	12位	24位
女性 20代	3位	6位	7位	4位	14位	20位
女性 30代	2位	3位	3位	8位	10位	19位
女性 40代	3位	4位	11位	17位	17位	27位
シングル男性世帯	8位	19位	23位	16位	17位	20位
シングル女性世帯	6位	15位	18位	22位	23位	32位
夫婦のみ世帯	4位	6位	6位	11位	13位	21位
夫婦+子ども世帯	2位	2位	5位	5位	8位	19位
兵庫県民	2位	2位	3位	3位	4位	5位

B.街の魅力項目トップ10 兵庫県明石市

街の魅力（住みたい理由）	明石市	
	偏差値	順位
子育てに関する自治体サービスが充実している	118.6	1位
自治体の政策に魅力を感じる	118.3	1位
子育て環境が充実している	107.7	1位
教育環境が充実している	82.1	1位
メディアによく取り上げられて有名である	80.9	1位
今後、街が発展しそう	68.9	5位
街の住民がその街のことを好きそう	66.2	8位
介護や高齢者向けサービスなどが充実している	60.6	12位
利用しやすい商店街がある	60.5	14位
公共施設が充実している（図書館、コミュニティセンター・公民館など）	60.5	16位

※得点が60点以上の101自治体を対象に偏差値を算出。
順位も101自治体中の順位。詳細は4ページ参照

[N: 395]

2018年以降の最高順位を今年更新した属性

C.出身地別ランキングの推移

順位	自治体名	関西圏出身		関西圏以外出身	
		2023年順位	2022年順位	2023年順位	2022年順位
1位	兵庫県西宮市	1位	1位	1位	1位
2位	大阪府大阪市北区	2位	2位	2位	2位
3位	兵庫県明石市	3位	4位	5位	17位
4位	大阪府大阪市天王寺区	4位	5位	6位	13位
5位	兵庫県神戸市中央区	6位	3位	4位	3位
6位	大阪府吹田市	5位	7位	8位	4位
7位	大阪府大阪市中央区	7位	6位	3位	5位
8位	大阪府豊中市	8位	9位	9位	6位
9位	滋賀県草津市	9位	17位	15位	12位
10位	兵庫県神戸市東灘区	10位	10位	10位	10位

前回より上がった順位

出身地は18歳までに最も長く住んでいた場所として回答した都道府県とし、「関西圏出身」は2府4県を回答した人
N値 関西圏出身 2023年/N=4016、2022年/N=3958
関西以外出身 2023年/N=584、2022年/N=642

注目のエリア③ 大阪市天王寺区（得点がジャンプアップした自治体2位、住みたい自治体ランキング4位）
～話題性から、若い世代の支持を集め大幅に得点がアップ～

大阪市天王寺区は20代で2位、20代男性では1位と若い世代から人気を集める結果となった（A）。街の魅力では、文化・娯楽施設の充実、大規模商業施設、雰囲気やセンスのいい飲食店やお店、街に賑わいがある、メディアに良く取り上げられているなどの評価が高く、華やかな印象でとらえられていることが分かる（B）。2014年3月にはあべのハルカスがオープン、翌2015年には天王寺公園の一部を民間に管理運営を委託し、サッカーコート、レストラン・カフェ、ドッグランなどの施設を備えた「てんしば」エリアとしてリニューアルオープンしたことで話題となった。その後も、バス待合所、国際観光案内所、ゲストハウスなどの複合棟、2019年のてんしば i:na（イーナ）など賑わいを生む施設の誕生や様々なイベントで話題を提供し続け、コロナ禍前の2019年度は過去最高の約502万8000人の年間来場者数を記録するなど大阪市天王寺区の魅力や知名度アップに影響していると考えられる。

A. 属性別ランキング推移 ▼大阪市天王寺区

回答者属性	大阪市天王寺区順位					
	2023	2022	2021	2020	2019	2018
全体	4位	7位	5位	6位	7位	7位
20代	2位	3位	3位	4位	4位	4位
30代	6位	7位	7位	5位	6位	9位
40代	6位	12位	9位	8位	13位	8位
男性	3位	6位	5位	5位	9位	6位
男性 20代	1位	3位	4位	4位	5位	3位
男性 30代	3位	6位	5位	7位	5位	13位
男性 40代	9位	12位	5位	10位	26位	11位
女性	4位	7位	6位	6位	6位	6位
女性 20代	2位	3位	3位	7位	4位	9位
女性 30代	14位	7位	11位	6位	6位	5位
女性 40代	4位	13位	12位	7位	8位	6位
シングル男性世帯	4位	6位	5位	5位	5位	5位
シングル女性世帯	4位	5位	4位	4位	5位	7位
夫婦のみ世帯	7位	8位	8位	5位	6位	9位
夫婦+子ども世帯	5位	12位	12位	9位	14位	10位
大阪府民	2位	4位	4位	5位	5位	4位

▼天王寺駅

回答者属性	天王寺駅順位	
	2023	2022
全体	5位	5位
20代	5位	5位
30代	5位	5位
40代	7位	8位
男性	5位	6位
男性 20代	5位	6位
男性 30代	5位	5位
男性 40代	11位	14位
女性	4位	4位
女性 20代	4位	4位
女性 30代	7位	4位
女性 40代	6位	6位
シングル男性世帯	5位	5位
シングル女性世帯	4位	4位
夫婦のみ世帯	4位	9位
夫婦+子ども世帯	7位	9位
大阪府民	2位	2位

2018年以降の最高順位を今年更新した属性

天王寺駅は2021年調査までは、集計対象に大阪阿倍野橋駅、天王寺駅前駅を合算していなかったため、2022年、2023年のみ比較として表示

B. 街の魅力項目トップ10

▶大阪市天王寺区

街の魅力（住みたい理由）	大阪市天王寺区	
	偏差値	順位
文化・娯楽施設が充実している（映画館、劇場、美術館、博物館など）	66.8	8位
ショッピングモールやデパートなどの大規模商業施設がある	63.2	10位
魅力的な働く場や企業がある	63.0	8位
雰囲気やセンスのいい、飲食店やお店がある	61.0	18位
街に賑わいがある	60.5	17位
不動産の資産価値が高そう	60.4	15位
メディアによく取り上げられて有名である	59.6	18位
仕事のできる施設がある（コワーキングスペースやカフェなど）	59.1	16位
いろいろな場所に電車・バス移動で行きやすい	58.4	23位
人からうらやましがられそう	57.0	20位

[N: 404]
※得点が60点以上の101自治体を対象に偏差値を算出。
順位も101自治体中の順位。詳細は4ページ参照

▶天王寺駅

街の魅力（住みたい理由）	天王寺駅	
	偏差値	順位
メディアによく取り上げられて有名である	67.4	7位
街に賑わいがある	67.2	5位
ショッピングモールやデパートなどの大規模商業施設がある	66.4	7位
仕事のできる施設がある（コワーキングスペースやカフェなど）	66.2	8位
いろいろな場所に電車・バス移動で行きやすい	65.2	6位
文化・娯楽施設が充実している（映画館、劇場、美術館、博物館など）	64.0	12位
魅力的な働く場や企業がある	62.9	13位
雰囲気やセンスのいい、飲食店やお店がある	61.3	14位
今後、街が発展しそう	59.8	14位
不動産の資産価値が高そう	58.1	26位

[N: 237]
※得点が60点以上の99駅を対象に偏差値を算出。
順位も99駅中の順位。詳細は4ページ参照

注目のエリア④ 箕面市（得点がジャンプアップした自治体5位、住みたい自治体ランキング24位）
～子育てサービス、防犯対策、住宅街・公園などの街の環境で子育て世帯からの支持がアップ～

住みたい自治体ランキング第24位となった箕面市は、夫婦+子ども世帯で過去最高の17位にランクイン（A）。得点のジャンプアップした自治体でも5位となった。「子育てに関する自治体サービスが充実している」で明石市に次ぐ2位、「防犯対策がしっかりしており治安が良い」で3位となった。箕面市では18歳以下の子どもの医療費が無料（親の所得制限なし）と充実。全ての市立小中学校の通学路及び公園に防犯カメラを設置し、市が設置費用の一部を補助して自治会が設置した台数を含めると約2000台（令和4年9月時点）の防犯カメラが運用され、犯罪抑止効果を高めている。また同市は「介護や高齢者向けサービスなどが充実している」でも9位、市内では、買い物、お出かけ、通院、通学、通勤などに使える箕面コミュニティバス『オレンジゆずるバス』が運行し、70歳以上の高齢者などはさらに安価に利用が可能だ。ほかにも、防火等の配慮が必要な高齢者への電磁調理器、火災警報器、自動消火器の購入費用の給付など自立の支援、紙おむつの給付など手厚いサービスを行っている。街の将来期待では、大阪大学箕面キャンパスが2023年度開業予定の「箕面船場阪大前駅」に移転。周辺には箕面市立船場図書館や箕面市立文化芸術劇場なども。「箕面萱野駅」はみのおキューズモールとつながる場所に開設が予定されており、期待が膨らむ。

A. 属性別ランキング推移

▼箕面市

回答者属性	箕面市順位					
	2023	2022	2021	2020	2019	2018
全体	24位	30位	31位	31位	31位	31位
20代	29位	38位	48位	48位	37位	35位
30代	18位	28位	30位	22位	28位	31位
40代	24位	23位	30位	29位	25位	30位
男性	23位	31位	35位	30位	29位	31位
男性 20代	30位	45位	56位	50位	51位	32位
男性 30代	16位	34位	36位	25位	23位	32位
男性 40代	22位	24位	35位	25位	16位	32位
女性	25位	28位	30位	32位	33位	32位
女性 20代	24位	29位	41位	42位	27位	40位
女性 30代	21位	27位	30位	20位	33位	31位
女性 40代	25位	23位	24位	33位	36位	30位
シングル男性世帯	29位	40位	44位	40位	33位	27位
シングル女性世帯	30位	36位	34位	32位	29位	40位
夫婦のみ世帯	24位	29位	32位	17位	39位	34位
夫婦+子ども世帯	17位	20位	25位	23位	23位	31位
大阪府民	12位	14位	14位	14位	14位	14位

B. 街の魅力項目 偏差値60（上位約15%）以上※

▼箕面市

街の魅力（住みたい理由）	箕面市	
	偏差値	順位
防犯対策がしっかりしており治安が良い	77.3	3位
住宅街が整然としている（通りや並木など）	75.8	2位
公園が充実している	71.7	4位
子育て環境が充実している	71.6	3位
街が閑静である	70.7	7位
自然が豊富(山や海、森、川など)	69.5	6位
子育てに関する自治体サービスが充実している	69.1	2位
教育環境が充実している	68.1	7位
不動産の資産価値が高そう	67.9	6位
自治体の政策に魅力を感じる	66.0	4位
公共施設が充実している（図書館、コミュニティセンター・公民館など）	64.9	7位
今後、街が発展しそう	63.8	9位
介護や高齢者向けサービスなどが充実している	63.3	9位
街の住民がその街のことを好きそう	63.0	14位
散歩・ジョギングしやすい	62.6	11位
災害が少ない/防災対策がしっかりしている	61.4	8位
雰囲気やセンスのいい、飲食店やお店がある	61.4	16位
人からうらやましがられそう	60.9	13位

※得点が60点以上の101自治体を対象に偏差値を算出。
順位も101自治体中の順位。詳細は4ページ参照。
※他自治体では街の魅力上位10項目を紹介しているが、評価されている項目の多くが偏差値60以上と高かったため10項目以上を紹介している
[N: 184]
2018年以降の最高順位を今年更新した属性



千里中央駅から箕面船場阪大前駅、箕面萱野駅位置図（箕面市ホームページより）



新駅「箕面萱野駅」予定地はみのおキューズモールに隣接

注目のエリア⑤ 草津市（住みたい自治体ランキング9位、得点がジャンプアップした自治体6位）
草津駅（住みたい駅ランキング7位）
～草津市・草津駅ともに過去最高順位。街の今後の発展期待から幅広い層から支持集める～

草津市は総合順位で初のトップ10にランクイン。20代男性で5位、夫婦+子ども世帯で8位と特に高い支持を得た（A）。街の魅力では、草津市・草津駅共通して、大規模商業施設、今後の街の発展期待、運動施設や医療施設の充実などが評価されている（B）。滋賀県は転入超過数が全国で8番目、関西2府4県では1番多く、中でも草津市は大津市に次ぐ転入超過数（2021年住民基本台帳人口移動報告より）。街の魅力にも「魅力的な働く場や企業がある」が挙がっているが、背景に立命館大学をはじめとする産学官連携の取り組みによる製造業などの発展の成果もあり、働き・暮らす場として存在感を増しているようだ。住宅供給においては草津駅徒歩15分圏内で2017年～2022年の5年間で分譲マンションの販売が約760戸あり都市化が進んでいる。草津市全体で見ると持ち家・一戸建ての着工数は例年、大津市に次ぐ数となっており、住まいの選択肢が増えていることも一因といえそうだ。

A.属性別ランキング推移

▼草津市

回答者属性	草津市順位					
	2023	2022	2021	2020	2019	2018
全体	9位	16位	18位	17位	18位	23位
20代	9位	17位	21位	16位	14位	22位
30代	11位	18位	15位	18位	18位	15位
40代	13位	15位	20位	19位	22位	28位
男性	9位	16位	17位	17位	17位	17位
男性 20代	5位	12位	20位	18位	21位	19位
男性 30代	11位	16位	17位	19位	12位	12位
男性 40代	16位	15位	18位	13位	23位	26位
女性	10位	17位	20位	18位	22位	27位
女性 20代	12位	26位	18位	17位	10位	26位
女性 30代	12位	19位	17位	13位	29位	17位
女性 40代	10位	17位	25位	24位	24位	32位
シングル男性世帯	17位	11位	20位	29位	24位	24位
シングル女性世帯	21位	27位	30位	22位	34位	48位
夫婦のみ世帯	14位	13位	19位	13位	16位	20位
夫婦+子ども世帯	8位	15位	15位	13位	12位	12位
滋賀県民	1位	1位	1位	1位	1位	1位

▼草津駅

回答者属性	草津駅順位					
	2023	2022	2021	2020	2019	2018
全体	7位	10位	11位	11位	12位	10位
20代	7位	12位	12位	12位	11位	11位
30代	8位	7位	7位	14位	12位	8位
40代	9位	9位	10位	12位	17位	11位
男性	7位	9位	10位	13位	13位	8位
男性 20代	6位	11位	16位	10位	8位	10位
男性 30代	6位	9位	8位	16位	9位	6位
男性 40代	12位	10位	9位	8位	20位	10位
女性	8位	7位	10位	12位	15位	11位
女性 20代	9位	16位	17位	15位	12位	14位
女性 30代	11位	6位	10位	10位	14位	9位
女性 40代	7位	7位	13位	13位	13位	10位
シングル男性世帯	12位	10位	11位	13位	11位	11位
シングル女性世帯	9位	20位	27位	25位	27位	26位
夫婦のみ世帯	9位	7位	10位	8位	17位	7位
夫婦+子ども世帯	5位	6位	8位	11位	12位	7位
滋賀県民	1位	1位	1位	1位	1位	1位

2018年以降の最高順位を今年更新した属性

B.街の魅力項目 トップ10

▼草津市

街の魅力（住みたい理由）	草津市	
	偏差値	順位
ショッピングモールやデパートなどの大規模商業施設がある	71.0	5位
今後、街が発展しそう	67.9	6位
運動施設が充実している（フィットネスジム、プール、テニスコートや体育館など）	64.5	10位
医療施設が充実している（病院や診療所など）	63.5	7位
災害が少ない/防災対策がしっかりしている	63.2	7位
生活上の用事を効率的に済ませることができる	62.8	11位
歩ける範囲で日常のもの（食料品/日用品など）はひととおり揃う	62.5	10位
車での移動が便利だ	61.6	12位
文化・娯楽施設が充実している（映画館、劇場、美術館、博物館など）	61.4	15位
魅力的な働く場や企業がある	59.1	13位

[N: 238]

※得点が60点以上の101自治体を対象に偏差値を算出。順位も101自治体中の順位。詳細は4ページ参照

▼草津駅

街の魅力（住みたい理由）	草津駅	
	偏差値	順位
車での移動が便利だ	62.2	13位
学びや、趣味の施設がある（稽古事・カルチャースクールなど）	62.1	10位
ショッピングモールやデパートなどの大規模商業施設がある	61.1	16位
今後、街が発展しそう	59.4	15位
生活上の用事を効率的に済ませることができる	59.1	17位
介護や高齢者向けサービスなどが充実している	58.6	20位
医療施設が充実している（病院や診療所など）	58.6	16位
運動施設が充実している（フィットネスジム、プール、テニスコートや体育館など）	58.2	17位
公共料金が安い	56.8	23位
災害が少ない/防災対策がしっかりしている	55.4	22位

[N: 178]

※得点が60点以上の99駅を対象に偏差値を算出。順位も99駅中の順位。詳細は4ページ参照

■ 滋賀県の主な自治体別 一戸建て着工数推移（持ち家・分譲合計）

	大津市	草津市	近江八幡市	彦根市	守山市	長浜市	栗東市	甲賀市	野洲市	湖南市	高島市	米原市
2018	1,483	527	354	452	369	434	363	371	177	219	135	105
2019	1,364	542	399	444	424	398	305	326	158	196	134	126
2020	1,306	665	345	420	446	334	281	305	188	173	135	137
2021	1,408	639	357	422	481	447	241	329	231	217	150	123
2022	1,294	593	381	459	419	340	320	295	189	213	140	114

国土交通省 建築着工統計調査より