

HOT PEPPER

2018年7月27日

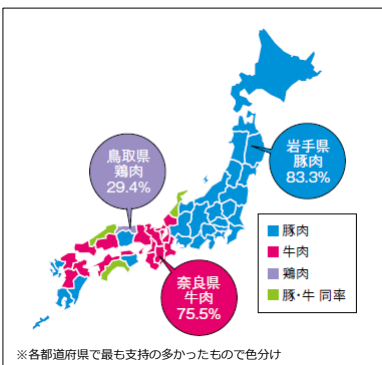
株式会社 リクルートライフスタイル

カレーには豚肉or牛肉？冷やし中華にマヨネーズ？ 「グルメの定番にまつわる地域差」を調査！ 意外な地域性や傾向が浮き彫りに！

株式会社リクルートライフスタイル（本社：東京都千代田区、代表取締役社長：浅野 健）が企画編集する、街のおトク情報満載のクーポンマガジン『HOT PEPPER』は、「グルメの定番にまつわる地域差」についてアンケートを実施しましたので、その結果をご報告します。

「グルメの定番にまつわる地域差」アンケート結果

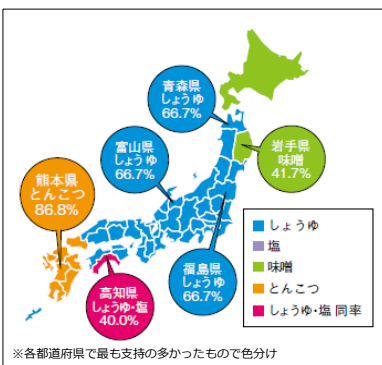
日本全国津々浦々、同じメニューでも具材や食べ方は地域によって様々な違いが見られます。そこで今回は、都道府県別・地域別にどのような傾向があるのか調査してみました。



Q. カレーの中のお肉といえば？

1位：豚肉（44.7%） 2位：牛肉（32.2%） 3位：鶏肉（12.8%）

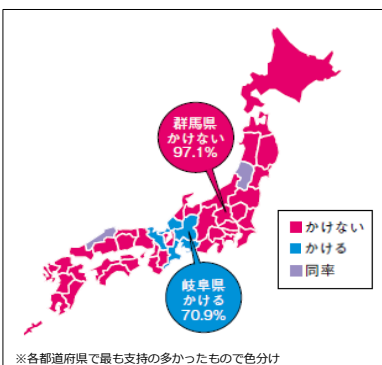
北海道・東北は共に約7割の人が豚肉と答えました。「東北では、カレーはもちろん、あらゆる料理に豚肉を使います」というコメントも。牛肉は特に近畿で支持され、64%と全国で最もカレーに牛肉を入れる地域である事が分かりました。コメントでも「関西ではカレーにゴロゴロした牛肉が入っていることが幸せだから」など、肉＝牛という文化がカレーにも定着しているようです。関東では約半数が豚肉と答える中、牛肉派が約20%、鶏肉派も約15%いるなど、ばらつきが見られました。



Q. 一番なじみのあるラーメンの味といえば？

1位：しょうゆ（43.4%） 2位：味噌（20.2%） 3位：とんこつ（19.4%）
4位：塩（9.8%）

全国的にしょうゆが多数派を占める中、九州では約7割がとんこつ派。熊本県の87%を筆頭に、九州の7県が、とんこつ派の割合が高い県の上位を独占しました。一方、味噌の割合が高かったのは、味噌ラーメンが名物の北海道。約4割が味噌派でしたが、意外にも最も味噌を選ぶ割合が高かったのは岩手県でした。とんこつ派は関東13%、近畿20%、中国25%と九州に近づくにつれて増加し、味噌派は近畿14%、関東23%、東北33%と北へ行くほど人気が高まる事が判明しました。



Q. 冷やし中華にマヨネーズはかけますか？

かける派（24.3%） かけない派（75.7%）

全国的に「かけない」という回答が多い中、中部では「かける」派も健闘。中でも岐阜県が約70%、愛知県も半数以上が「かける」派で、全国的にも高い結果に。名古屋に本社を置くラーメンチェーンがマヨネーズを添えて提供を始めたことがきっかけとされています。一方、関東では「かける」派がわずかに12%。中でも、群馬県・栃木県は95%以上の人々が「かけない」と答え、地域による違いがはっきり分かれる結果となりました。

【本件に関するお問い合わせ先】
<https://www.recruit-lifestyle.co.jp/support/press>

■ 「カレーの中のお肉といえば？」 選択肢別の割合の高い都道府県 (N=3,095/単一回答)

豚肉			牛肉			鶏肉		
順位	都道府県	割合	順位	都道府県	割合	順位	都道府県	割合
1位	岩手県	83.3%	1位	奈良県	75.5%	1位	鳥取県	29.4%
2位	青森県	75.0%	2位	京都府	72.7%	2位	島根県	20.0%
2位	富山県	75.0%	3位	愛媛県	72.0%	3位	沖縄県	19.0%
4位	福島県	72.7%	4位	滋賀県	65.8%	4位	神奈川県	18.5%
5位	長野県	71.7%	5位	大阪府	64.8%	5位	大分県	18.2%
6位	栃木県	70.7%	6位	兵庫県	56.0%	6位	新潟県	17.0%
7位	群馬県	70.6%	7位	広島県	55.6%	7位	広島県	16.7%
8位	北海道	67.8%	8位	大分県	54.5%	8位	岐阜県	16.4%
9位	秋田県	66.7%	9位	和歌山県	52.2%	9位	鹿児島県	16.0%
10位	新潟県	66.0%	10位	香川県	51.9%	10位	福岡県	15.8%

■ 「一番なじみのあるラーメンの味といえば？」 選択肢別の割合の高い都道府県 (N=3,095/単一回答)

しょうゆ			味噌			とんこつ			塩		
順位	都道府県	割合	順位	都道府県	割合	順位	都道府県	割合	順位	都道府県	割合
1位	青森県	66.7%	1位	岩手県	41.7%	1位	熊本県	86.8%	1位	高知県	40.0%
1位	福島県	66.7%	2位	北海道	39.6%	2位	佐賀県	86.7%	2位	奈良県	26.5%
1位	富山県	66.7%	3位	宮城県	37.5%	3位	福岡県	78.3%	3位	沖縄県	19.0%
4位	京都府	60.0%	4位	秋田県	37.0%	4位	鹿児島県	68.0%	4位	石川県	17.9%
5位	栃木県	56.1%	5位	長野県	34.8%	5位	宮崎県	55.6%	5位	三重県	17.1%
6位	静岡県	56.0%	6位	山形県	31.8%	6位	大分県	54.5%	6位	滋賀県	15.8%
7位	新潟県	55.3%	7位	茨城県	30.5%	7位	長崎県	53.3%	7位	岡山県	15.2%
8位	福井県	54.5%	8位	栃木県	29.3%	8位	山口県	40.9%	8位	群馬県	14.7%
9位	鳥取県	52.9%	9位	愛媛県	28.0%	9位	島根県	30.0%	9位	愛知県	14.5%
9位	東京都	52.9%	10位	埼玉県	26.7%	10位	広島県	26.4%	10位	山形県	13.6%
			10位	長崎県	26.7%						

■ 「冷やし中華にマヨネーズはかけますか？」 選択肢別の割合の高い都道府県 (N=3,095/単一回答)

かける			かけない		
順位	都道府県	割合	順位	都道府県	割合
1位	岐阜県	70.9%	1位	群馬県	97.1%
2位	福井県	54.5%	2位	栃木県	95.1%
3位	愛知県	54.4%	3位	熊本県	94.7%
4位	三重県	51.2%	4位	福岡県	93.3%
5位	京都府	50.9%	4位	長崎県	93.3%
6位	山形県	50.0%	6位	鹿児島県	92.0%
6位	島根県	50.0%	7位	神奈川県	90.3%
8位	徳島県	45.5%	8位	北海道	89.3%
9位	岡山県	43.5%	9位	千葉県	89.0%
10位	滋賀県	42.1%	10位	埼玉県	88.0%

【他設問】

■「天ぷらに最もつける調味料は？」選択肢別の割合の高いエリア（N=3,095/単一回答）

天ぷらにつける調味料の1位は天つゆ（60.5%）で、全ての地域で半数以上の人が支持するという結果に。2位の塩（25.8%）は地域による差が少なく、どの地域でも4人に1人ほどが塩をつけて天ぷらを食べることが判明しました。またソースをかける人は全国で2.7%という結果となりました。

天つゆ			塩			ソース		
順位	地域	割合	順位	地域	割合	順位	地域	割合
1位	九州地方	64.6%	1位	中国地方	29.3%	1位	四国地方	7.4%
2位	関東地方	62.9%	2位	四国地方	27.9%	2位	中国地方	6.6%
3位	近畿地方	60.2%	3位	中部地方	26.9%	3位	中部地方	4.2%
4位	北海道	59.1%	4位	北海道	26.2%	4位	近畿地方	3.9%
5位	東北地方	58.9%	5位	近畿地方	25.4%	5位	北海道	3.4%
6位	四国地方	58.8%	6位	関東地方	25.3%	6位	九州地方	1.8%
7位	中部地方	57.0%	7位	東北地方	24.8%	7位	東北地方	1.5%
8位	中国地方	52.1%	8位	九州地方	24.1%	8位	関東地方	1.0%

地域別サンプル数

北海道 149人／東北 202人／関東 1,147人／中部 528人／近畿 560人／中国 167人／四国 68人／九州・沖縄 274人

アンケート概要

- 調査時期：2018年6月
- 調査対象：全国20～50代男女（株式会社マクロミルの登録モニター）
- 調査方法：インターネット調査
- 有効回答数：3,095人（男性：1,560人、女性：1,535人）

『HOT PEPPER』8月号では「全国の給食事情にまつわる地域差」を特集しています



『HOT PEPPER』8月号 7月27日（金）発行

『HOT PEPPER』は、飲食店や美容院、リラクゼーション&ビューティースポット、スクールなど街のお得な情報満載のクーポンマガジンです。
（全国50エリアで毎月最終金曜日に発行）

8月号は「ニッポン全国★懐かしの給食事情」のほか、「ラーメン官僚が厳選！お取り寄せできる、トレンド絶品ラーメン」など様々な記事を掲載！

詳細は下記よりご確認ください。

<https://magazine.hotpepper.jp/>