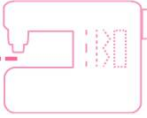


子どもたちの
予防と笑顔のために
今、企業にできること



手作りマスクプロジェクト

どんなプロジェクトなの？



プロジェクトに参加頂く企業の従業員さん、およびそのご家族に子供用の手作りマスクを作成頂き、所在地のある自治体を通じて学童、児童館などに寄贈して頂くお手伝いをするプロジェクトです。

ご参加頂ける企業さまには、以下を無償でご提供します。（50枚分単位/）

- ・ダブルガーゼ
- ・ゴムひも
- ・個装袋



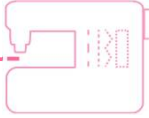
「かわいいマスクで

子どもたちを元気にしたい」

1

プロジェクトをはじめた わたしたちの想い

みんなでやれば、より多く



フラザー東京ショールームでは、コロナ感染拡大防止を目的とした休業期間中、スタッフが在宅で子供用のマスクを制作し、自治体を通じて学童、児童館への寄贈を行っています。

この取り組みの中で、子どもたちのマスクが足りなくて困っている状況と、今回の取り組みで喜んで頂ける施設や家族が沢山いることを改めて知ることが出来ました。

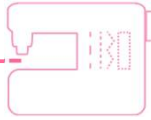
今回は、わたしたちの力だけでなくより多くの企業にご協力いただくことで、みなさまの街の子供たちへ手作りマスクを通じて温かい想いを届けることができれば、そしてすこしでも笑顔になってくれればと考えております。



2

子ども用マスクを作って
寄贈してくれる仲間を
募集しています

参加には何が必要なの？



1. 「プロジェクト募集要項」への同意
2. マスク作成に協力してくれる、ミシンを所有している従業員さん、もしくはご家族と、その方が縫う時間
3. 子供たちが笑顔になるようなオシャレな表地（100枚分で4.5m×1m程度）
4. 「寄贈したいです」と、所在地の児童館や学童、自治体にご連絡いただく勇氣と、郵送される際の送料
5. プロジェクトに参加いただく意気込みのコメントと、企業URL



3

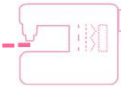
プロジェクト募集要項

まずは1万枚寄贈の目標に向け、
参加企業を募集させていただきます。

5/21（木）受付開始

※目標数に到達次第、受付終了。

お申込み条件



- ・ URLを公開されていて、プロジェクトのHPに掲載を承諾いただける法人さま（NPO法人、一般社団法人もお申込みいただけます）
- ・ 素材提供後、1か月以内に子供用マスク（下限50枚～）を作成し、所在地のある自治体（学童、児童館）などに無償で寄贈いただける法人さま

同意いただく事項



- ・ マスクの制作にあたり、衛生面（制作前のうがい、手洗いなど）、安全面（目視による検針など）にご配慮ください。
- ・ 原則は寄贈者様から事業所が立地する自治体（学童・児童館）への直接寄贈となります。寄贈先からの品質に関する問い合わせなどは責任を持ってご対処ください。

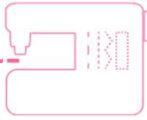
※詳細な募集要項はお申込みHPをご確認ください



4

プロジェクト参加の流れ

プロジェクト参加方法



1. お申込みフォームの入力
2. 受付確認後、事務局よりご連絡
*通常1週間程度いただきます
3. 事務局より提供素材の発送
4. 表地の準備・マスクの製作
5. マスク寄贈先への連絡
6. 寄贈先への納品
7. 事務局への完了連絡



子供たちがすすんで感染予防に参加出来るように 皆さまのご協力をお待ちしています

お申し込みは
コチラから



<https://www.brother.co.jp/product/hsm/special/kids-mask-project/index.aspx>

プロジェクトURL



距離をおいて、マスクをつけよう。
それが明日の笑顔の花に

家族deお揃い!!

立体マスク☆パターン♪

型紙



レシピ



ブラザー マスク 型紙 で検索

手作りマスクプロジェクト事務局 お問い合わせ先 : bol-support@brother.co.jp

ブラザーグループも在宅勤務をはじめ、コロナ感染拡大防止を目的とした各種取り組みを行っているため、お問い合わせの対応などにお時間を頂く場合がございますこと、予めご了承ください。

Appendix

個人でも応援できる

「#手作りマスクプロジェクト」

みなさんの参加数に応じて、投稿された方に代わってフラザーが医療活動に寄付します

参加方法

個人で「手作りマスクプロジェクト」の活動を応援したいという場合は、フラザー公式SNSでの投稿への「いいね！」などでプロジェクトへの応援の気持ちを表すことができます。

Twitter



1. フラザー公式アカウント「ふるんた★アラドーも」へアクセス
2. 「#手作りマスクプロジェクト」の入った投稿をリツイートする。

Instagram



1. フラザー公式アカウント「Brother Craft Museum」へアクセス
2. 「#手作りマスクプロジェクト」の入った投稿に「いいね！」する。

Facebook



1. フラザー公式アカウント「Brother Sales Japan」へアクセス
2. 「#手作りマスクプロジェクト」の入った投稿に「いいね！」する。

期間終了後、「いいね！」(*Twitterは、リツイート数)を集計し、「1いいね!=1円」として、新型コロナウイルス対策などの医療活動を支援している日本赤十字社へ寄付いたします。

