

NEWS RELEASE

キヤノンマーケティングジャパン株式会社

キヤノンのショールームで夏休みの自由研究に役立つ期間限定の体験型イベントを開催 「キヤノンキッズパーク 2015 ～自由研究はキヤノンにおまかせ！～」

キヤノンマーケティングジャパン株式会社(代表取締役社長:坂田正弘、以下キヤノン MJ)は、キヤノンショールーム(品川・銀座・名古屋・梅田)にて、7月18日(土)から8月31日(月)まで、親子で楽しみ、夏休みの自由研究に役立つ体験型特別イベント「キヤノンキッズパーク 2015 ～自由研究はキヤノンにおまかせ！～」を開催します。



イベント名	講師	開催場所
<夏休み科学実験教室>		
らんま先生のサイエンス & ECO パフォーマンス ～光を勉強してオーロラをつくってみよう～	らんま先生 (環境パフォーマンス)	品川・名古屋・梅田
<夏休み職業体験教室>		
ショールームスタッフになってみよう!	ソリューションナビゲーター (ショールームスタッフ)	品川・銀座・名古屋・梅田
エンジニアの仕事を体験してみよう!	修理センタースタッフ	品川・銀座・名古屋・梅田
<夏休み特別教室>		
リサイクル実験教室 「理科は地球を救う! リサイクルを学ぼう」	キヤノン環境出前授業スタッフ	品川・名古屋・梅田
サイエンス実験教室 光とレンズの話～さかさカメラをつくろう～	東京大学サイエンス コミュニケーションサークル 「CAST」	品川
工作教室 不思議な貯金箱をつくってみよう!	ソリューションナビゲーター (ショールームスタッフ)	品川・名古屋・梅田
<夏休み自由研究教室>		
牛乳パックでカメラをつくってみよう!	ソリューションナビゲーター (ショールームスタッフ)	品川・銀座・名古屋・梅田
3D ビューアーをつくって立体写真を楽しもう!		
ビー玉万華鏡をつくってみよう!		
デジタル一眼レフカメラにチャレンジ!		
<通期イベント>		
キヤノンクイズラリー	—	品川・銀座・名古屋・梅田
未来のカメラデザインコンテスト	—	

※すべてのイベントは参加無料です。各教室の参加申し込みは、キヤノンキッズパーク 2015 スペシャルサイト (canon.jp/kp2015) にて受け付けます。

■ 実施概要

キャノン MJ 本社内キャノンホール S(所在地：東京都港区、最寄駅：品川駅)では、小学生のいる親子向けに、環境パフォーマー「らんま先生」を講師に招き、カメラに欠かせない光の性質を学ぶ実験工作や、環境をテーマにしたパフォーマンスなど、科学や環境を楽しみながら学べる科学実験教室を開催します。(当教室では近隣の港区と品川区在住の親子向けに優先参加枠を設けます。)

他にも職業体験教室や各種実験教室などのプログラムを全て参加料無料(事前申込制)にて実施予定です、名古屋・大阪地区でもキャノン MJ 各拠点内施設にて同様のイベントを開催します。

併せて本社内ショールーム キャノンプラザ S 及び銀座・名古屋・梅田に展開しているショールーム キャノンデジタルハウスでは、牛乳パック、虫眼鏡などの身の回りの物でカメラを作る自由研究教室(事前申込制)や、予約不要のクイズラリーなど、様々なイベントを開催します。

さらに、未来のカメラデザインをテーマにした夏休み自由研究作品を募集し、優秀な作品にはデジタルカメラなどの賞品を贈呈するコンテストも開催します。

■ 会場のご案内

○キャノンホール S・キャノンプラザ S(品川)

住 所：〒108-8011 東京都港区港南2-16-6 キャノン S タワー
3階(キャノンホール S)・2階(キャノンプラザ S)

電 話 番 号：03-6719-9022(受付時間10:00～17:30/日曜・祝日を除く)

ア ク セ ス：JR 品川駅港南口より徒歩約8分、京浜急行品川駅より徒歩約10分

○キャノンデジタルハウス銀座(キャノンプラザ銀座内)

住 所：〒104-0061 東京都中央区銀座3-9-7 トレランス銀座ビルディング1階

電 話 番 号：03-3542-1801(受付時間10:30～18:30/日曜・祝日を除く)

ア ク セ ス：都営浅草線 東銀座駅 A7、A8 出口より徒歩2分、
東京メトロ日比谷線 東銀座駅 A2 出口より徒歩3分、
東京メトロ銀座線・丸の内線・日比谷線 銀座駅 A12 出口より徒歩3分

○キャノンデジタルハウス名古屋(キャノン MJ 名古屋支店内)

住 所：〒460-8532 愛知県名古屋市中区錦1-11-11 名古屋インターシティ1階

電 話 番 号：052-209-6201(受付時間10:00～18:00/日曜・祝日を除く)

ア ク セ ス：名古屋市営地下鉄東山線・鶴舞線 伏見駅10番出口直結

○キャノンデジタルハウス梅田(キャノン MJ 大阪支店内)

住 所：〒530-8260 大阪府大阪市北区梅田3-3-10 梅田ダイビル B1 階

電 話 番 号：06-4795-9101(受付時間10:00～18:00/日曜・祝日を除く)

ア ク セ ス：JR 大阪駅より徒歩4分、阪神梅田駅より徒歩5分、
大阪市営地下鉄四つ橋線 西梅田駅より徒歩5分

-
- 報道関係者のお問い合わせ先 : キヤノンマーケティングジャパン株式会社
広報部 広報第一グループ 03-6719-9093
 - 一般の方のお問い合わせ先 :
 - キヤノンプラザ S (品川) 03-6719-9022
 - キヤノンデジタルハウス銀座 03-3542-1801
 - キヤノンデジタルハウス名古屋 052-209-6201
 - キヤノンデジタルハウス梅田 06-4795-9101
 - 報道関係者用ホームページ : e-pr.canon.jp/
 - キヤノンキッズパーク 2015 スペシャルサイト : canon.jp/kp2015
 - キヤノンデジタルハウス / キヤノンプラザ S ホームページ : canon.jp/p-showroom
-

<夏休み科学実験教室>

■ らんま先生のサイエンス& ECO パフォーマンス ～ 光を勉強してオーロラをつくってみよう～

全国の学校やテレビなどで活躍する環境パフォーマー「らんま先生」を講師に迎え、光の三原色をやさしく学び、オーロラ状の光を発生させる不思議なボックスをつくる実験工作や、科学を楽しみながら環境が学べるパフォーマンスなど、夏休みの自由研究のヒントになるような、親子そろって楽しめるショーを開催します。



	開催日	日時	定員	申込締切
キャノンホール S(品川)	7月25日(土)	① 10:30～12:00	各回親子80組 ^{※1}	7月5日(日)
キャノンデジタルハウス名古屋	8月22日(土)	② 14:00～15:30	各回親子30組	8月2日(日)
キャノンデジタルハウス梅田	8月1日(土)	(1日2回開催)	各回親子30組	7月12日(日)

※1うち各回15組は港区・品川区在住の親子優先枠

- 対 象：小学生の子どもがいる親子(対象学年目安：全学年)
 - 申込方法：ホームページ(canon.jp/kp2015)より申込 [応募者多数の場合は抽選]
 - 講 師：らんま先生(石渡 学)
- [eco 実験パフォーマー／環境省認定 環境カウンセラー]

1995年インドネシアにて植林活動、農業アシスタントを経て帰国。ジャグリング・マジックコンテストで優勝したパフォーマンス技術を生かし、環境問題と科学実験、パフォーマンスを融合した日本で初めての「環境パフォーマンス」という新しいジャンルを作りあげる。

全国の小学校で理科の研修講師を務め、子ども向け科学、環境雑誌の連載及び監修を手掛けるなど、環境、科学講師の次世代のトップ講師の一人として注目され、テレビの科学番組にも多数出演。専門性に裏付けされた環境や科学の知識を科学マジックや、ジャグリングと、ユーモアのあるトークで絶妙にブレンドされた講演がメディアや口コミで評判となり、2008年～2014年は日本全国で年間平均200回もの講演会を実施している。



<夏休み職業体験教室>

■ ショールームスタッフを体験してみよう！

ショールームでお客様をお迎えし、機器の使い方や楽しみ方をご案内するショールームスタッフの仕事を体験できます。接客の基本を学んだ後、子どもたちがスタッフ役となり、カメラ撮影やプリントの接客体験をします。



	開催日	日時	定員	申込締切
キャノンホール S(品川)	7月22日(水) 8月22日(土) 8月26日(水)	13:00～15:00	各回親子6組	7月5日(日) 8月2日(日) 8月16日(日)
キャノンデジタルハウス銀座	7月31日(金) 8月1日(土) 8月20日(木)		各回親子6組	7月5日(日) 7月20日(月) 8月2日(日)
キャノンデジタルハウス名古屋	7月30日(木) 8月29日(土)		各回親子6組	7月5日(日) 8月16日(日)
キャノンデジタルハウス梅田	7月22日(水) 8月21日(金)		各回親子6組	7月5日(日) 8月2日(日)

- 対象 象：小学生の子どものいる親子(対象学年目安：4・5・6年生)
- 申込方法：ホームページ(canon.jp/kp2015)より申込
- 講師：ソリューションナビゲーター(ショールームスタッフ)

■ エンジニアの仕事を体験してみよう！

修理センターでお客様のカメラを修理するスタッフを講師に、エンジニアの仕事を体験することができるコースです。日頃の仕事を学んだ後、本物のミラーレスカメラをパーツから組み立てて、最後に組み立てたカメラでの撮影チェックも体験できます。



	開催日	日時	定員	申込締切
キャノンホール S(品川)	7月28日(火) 7月29日(水)	①10:15～11:30 ②12:45～14:00	各回親子10組	7月12日(日)
キャノンデジタルハウス銀座	8月24日(月) 8月25日(火)	③15:15～16:30 ※銀座のみ①②が	各回親子5組	8月2日(日)
キャノンデジタルハウス名古屋	8月1日(土)	10:45～13:15～ になります。	各回親子10組	7月12日(日)
キャノンデジタルハウス梅田	7月25日(土)		各回親子10組	7月5日(日)

- 対象 象：小学生の子どものいる親子(対象学年目安：4・5・6年生)
- 申込方法：ホームページ(canon.jp/kp2015)より申込
- 講師：修理センタースタッフ

<夏休み特別教室>

■ リサイクル実験教室「理科は地球を救う！リサイクルを学ぼう」

リサイクルの大切さとキャノンのカートリッジリサイクルの方法について、実験等を交えて楽しみながら学べるプログラムです。磁石や水を使ってリサイクルの分別を体験できます。




	開催日	日時	定員	申込締切
キャノンホール S (品川)	7月28日(火)	① 10:15 ~ 11:30	各回親子40組	7月12日(日)
	7月29日(水)	② 12:45 ~ 14:00		
キャノンデジタルハウス名古屋	8月1日(土)	③ 15:15 ~ 16:30	各回親子10組	7月12日(日)
キャノンデジタルハウス梅田	7月25日(土)	(1日3回開催)	各回親子10組	7月5日(日)

- 対象 象：小学生の子どものいる親子(対象学年目安：4・5年生)
- 申込方法：ホームページ(canon.jp/kp2015)より申込
- 講師 師：キャノン環境出前授業スタッフ

■ サイエンス実験教室「光とレンズの話～さかさカメラをつくろう～」

東京大学サイエンスコミュニケーションサークル「CAST」のメンバーを講師に招き、光の進み方やレンズの秘密を探り、世界がさかさまに見えるさかさカメラをつくります。




	開催日	日時	定員	申込締切
キャノンホール S (品川)	7月28日(火)	① 10:15 ~ 11:30 ② 12:45 ~ 14:00 ③ 15:15 ~ 16:30 (1日3回開催)	各回親子40組	7月12日(日)

- 対象 象：小学生の子どものいる親子(対象学年目安：3・4年生)
- 申込方法：ホームページ(canon.jp/kp2015)より申込
- 講師 師：東京大学サイエンスコミュニケーションサークル「CAST」

■ 工作教室「不思議な貯金箱をつくってみよう！」

鏡を使い、光の屈折を利用してオブジェが空中に浮かんで見える不思議な貯金箱を作ります。目の錯覚による不思議な仕組みを理解できます



	開催日	日時	定員	申込締切
キャノンホール S(品川)	7月29日(水)	① 10:15 ~ 11:30	各回親子40組	7月12日(日)
キャノンデジタルハウス名古屋	8月1日(土)	② 12:45 ~ 14:00	各回親子10組	7月12日(日)
キャノンデジタルハウス梅田	7月25日(土)	③ 15:15 ~ 16:30 (1日3回開催)	各回親子10組	7月5日(日)

- 対 象：小学生の子どものいる親子(対象学年目安：1・2・3年生)
- 申込方法：ホームページ(canon.jp/kp2015)より申込
- 講 師：ソリューションナビゲーター(ショールームスタッフ)


<夏休み自由研究教室>

- 開催場所：キャノンプラザ S(品川)およびキャノンデジタルハウス銀座・名古屋・梅田
- 開催日時：キッズパーク期間中、随時開催
- 対 象：小学生の子どものいる親子(コースによりおすすめの学年があります)
- 申込方法：ホームページ(canon.jp/kp2015)より申込
- 定 員：各回親子5組
- 講 師：ソリューションナビゲーター(ショールームスタッフ)

■牛乳パックでカメラをつくってみよう！

牛乳パックと虫めがねを使ってカメラを作ります。完成後は実際に撮影を行い、感光から現像まで楽しく体験します。カメラの仕組みを知るきっかけにもなります。

- ※対象学年目安：小学校3・4・5・6年生
- ※開催スケジュール：ホームページにて公開中



■3D ビューアーをつくって立体写真を楽しもう！

ひとつの被写体を違う角度から2枚撮影し、工作したレンズ付きのビューアー装置を通して見ると立体的な写真が楽しめます。3Dの仕組みを知ることができます。

- ※対象学年目安：小学校全学年
- ※開催スケジュール：ホームページにて公開中



■ビー玉万華鏡をつくってみよう！

ビー玉とミラー・紙筒を使って万華鏡を作ります。完成した万華鏡を通してどのような模様がみえるか観察し、デジタルカメラで撮影を行います。万華鏡を通じて光の仕組みを知るきっかけにもなります。

※対象学年目安：小学校1・2年生

※開催スケジュール：ホームページにて公開中



■デジタル一眼レフカメラにチャレンジ！

初めて一眼レフカメラを持つ子ども向けに、カメラの構え方から簡単な操作方法までを分かりやすく紹介し、自由に撮影した後、プリントします。

※対象学年目安：小学校全学年

※開催スケジュール：ホームページにて公開中



<通期イベント>

■ キヤノンクイズラリー

ショールーム内にパネルで設置された、キヤノンに関するさまざまなクイズを順次解くクイズラリーで、参加者には参加賞を用意しています。キヤノンキッズパーク 2015会期中、全拠点で毎日開催。事前予約等は不要です。

○開催場所：キヤノンプラザ S(品川) およびキヤノンデジタルハウス銀座・名古屋・梅田

○開催日時：キッズパーク期間中、毎日開催

○対象：小学生の子どもがいる親子(対象学年目安：全学年)

■ 未来のカメラデザインコンテスト

子供たちの自由な発想で、未来にあったら嬉しいな、楽しいなと思うカメラのデザインや搭載機能を募集するコンテストを開催します。優秀な作品には、デジタルカメラなどの賞品を贈呈します。応募作品は、ショールームのホームページで10月に公開します。

○開催場所：キヤノンプラザ S(品川) およびキヤノンデジタルハウス銀座・名古屋・梅田

○募集期間：2015年7月18日(土)～8月31日(月)

○申込方法：指定の申込用紙に必要事項を記載して、キヤノンプラザ S(品川) 及び、デジタルハウス銀座・名古屋・梅田に提出

○発表：キヤノンショールームホームページ(canon.jp/p-showroom)にて発表(10月予定)

○賞品：グランプリ 1名 賞状 PowerShot SX410IS

準グランプリ 1名 賞状 IXY 640

アイデア賞 1名 賞状 PowerShot N2

デザイン賞 1名 賞状 PowerShot D30

入賞 3名 賞状

※賞品は同等製品に変更になる場合があります。