


---

## グランドキャニオンの絶景を約 2400 枚の写真プリントで作成 インクジェットプリンター「PIXUS」新 CM「PIXUS GREAT CHALLENGE」篇を公開

---

キヤノンマーケティングジャパン株式会社（社長：坂田正弘、以下キヤノン MJ）は、インクジェットプリンター「PIXUS（ピクサス）」の新 CM を公開します。



インクジェットプリンター「PIXUS シリーズ」新製品の発売に合わせて、新 CM「PIXUS GREAT CHALLENGE」篇を制作しました。

今回発売となる「PIXUS XK シリーズ」は、ホームプリンターとしてはワンランク上の「高画質」と「低ランニングコスト」を実現したモデルです。この相反する 2 つのニーズを両立させたことは、PIXUS の「GREAT CHALLENGE」であり、「GREAT CHANGE」です。そこで、今回の CM では、ある「GREAT CHALLENGE」をしました。

CM の舞台は、アメリカ・グランドキャニオン。その壮大な風景の中で一人の女性ダンサーが踊っています。透き通るような青空、崖の上から見えるどこまでも続く山々、そして地平線。ダンサーが断崖から足を踏み出すと、そこは写真の上だったことが分かります。臨場感溢れる大迫力のグランドキャニオンの絶景は、なんとすべて PIXUS でプリントした写真で作られているのです。

実際にグランドキャニオンで撮影した写真を細かく分割し、PIXUS で数日間かけて A4 サイズにプリント。その数は合計 2401 枚にもなります。その写真を手で一枚一枚丁寧に貼り合わせ、大きな写真パネルを作りました。

本当にグランドキャニオンで踊っているかのようなシーンが、実写でもなく、合成でもなく、PIXUS でプリントした写真であるという驚きの事実。この CM は PIXUS のホームページからもご覧いただけます。

- 
- 報道関係者のお問い合わせ先：キヤノンマーケティングジャパン株式会社  
広報部 パブリックリレーションズグループ 03-6719-9093（直通）
  - PIXUS ホームページ : [canon.jp/pixus](http://canon.jp/pixus)
-

## <新商品について>

### ■PIXUS XK70 商品概要 ※CM 内使用モデル

#### 高画質と低ランニングコストを両立した新概念モデル

新 6 色インクの採用により、赤領域の色域が拡大したことで、光沢紙における発色性が向上し、より鮮やかなプリントが可能となります。また、新開発のフォトブルーインクにより、粒状感を低減した滑らかな高画質プリントを実現しています。大容量インクタンク（別売り）を使用した場合には、L 判印刷でのインク・用紙合計コストが約 12.5 円（税別）※と、低ランニングコストで写真プリントが楽しめます。グレーメタリックをテーマカラーとして採用するなど、プレミアムシリーズとして上質感のあるデザインに仕上げられています。

#### コンパクトなスクエアデザインと多彩な機能・サービス

コンパクトなスクエア形状のデザインを採用しています。また、大画面で使いやすい 5.0 型タッチパネルとわかりやすいユーザーインターフェースにより、快適な操作性を実現しています。プリンター本体の前面と背面の両方向から印刷用紙を給紙できる「2WAY 給紙」や正方形サイズの写真に対応する「ましかく写真」など、便利な機能を多数搭載しています。また、プリント枚数などに応じてポイントを取得できる「PIXUS プリント枚数サービス」に新たに対応しています。

※キヤノン写真用紙・光沢ゴールド使用時のインク・用紙合計コスト。測定環境の詳細は、ホームページをご参照ください。

#### ○「PIXUS XK70」製品紹介ページ

<http://cweb.canon.jp/pixus/lineup/allinone/xk70/>

## <CM 詳細情報について>

### ■タイトル

「PIXUS GREAT CHALLENGE」篇

### ■オンエア

下記提供番組と、キヤノンホームページ、キヤノン公式 YouTube でご覧いただけます。

『世界遺産』

放送日：毎週日曜日 18：00～18：30

放送局：TBS 系列

URL：<http://www.tbs.co.jp/heritage/>

『日経スペシャル ギアの夜明け』

放送日：毎週火曜日 22：00～22：54

放送局：テレビ東京系列

URL：<http://www.tv-tokyo.co.jp/gaia/>

キヤノンホームページ（CM 情報）

URL：<http://cweb.canon.jp/ad/alt/pixus/great-challenge/index.html>

キヤノン公式 YouTube

URL：<https://www.youtube.com/watch?v=WwpeRVQusYo>

## ■背景写真のカメラマンについて

Holger Leue 氏による撮影です。ドイツ出身のフォトグラファーで、旅行写真家として活躍中。さまざまな旅行ガイドや雑誌、カレンダーなどに作品が使われています。

## ■写真を撮影するのに使用した機材

EOS 5Ds です。

レンズは下記です。


シーン 1 EF24-70mm F2.8L II USM

シーン 2 EF24-70mm F2.8L II USM


シーン 3 EF16-35mm F2.8L III USM



シーン 1



シーン 2



シーン 3

## ■シーンごとの写真プリント枚数と張りこみに要した時間

シーン 1 には 774 枚、シーン 2 には 595 枚、シーン 3 には 1032 枚の PIXUS による A4 写真プリントが使用されています。

貼り込みに要した時間はそれぞれシーン 1 が 8 時間、シーン 2 が 6 時間、シーン 3 が 8 時間です。

## ■プリント用紙

キヤノンマットフォトペーパー (MP-101A4) です。

## ■ダンサーについて

田村エイミーさんです。バレエ歴 13 年のモデルで、現在ファッションショーや雑誌などのモデル業を中心に活動し、CM、PV、テレビ出演など幅広い分野で活躍中です。

## ■ダンサーの衣装について

この CM のために製作したもので、非売品です。

## ■振付担当について

田村エイミーさんご自身の振付で、コンテンポラリーダンスをベースとしたものとなっています。

## ■使用している楽曲について

この CM のためのオリジナル楽曲です。


## ■ムービー撮影に使用した機材

デジタルシネマカメラ EOS C700 GS PL です。レンズは CN-E14.5-60mm T2.6 L SP および CN-E30-300mm T2.95-3.7 L SP です。

# PIXUS GREAT CHALLENGE 篇 Web 30秒



ダンサーのアップ




断崖絶壁の上で踊るダンサー。



ダンサーの腕。  
背景にはグランドキャニオン。




カメラが引くと、  
今までの風景が  
実は全てプリントだったことが  
わかる。



壮大な風景をバックに  
ジャンプするダンサー



PIXUSからプリントされる  
写真。




写真の枚数の  
カウントアップが始まる。

0



プリントされてくる写真。



岩場をバックに踊るダンサー



次々と写真をプリントする  
PIXUS。



ダンサーが回転すると  
たなびくスカート。



風景の写真が  
山積みになっている。




再びダンサーのアップ。



写真を貼りこんでいく  
スタッフ。


GREAT CHALLENGE



腕を広げるポーズ。





写真を貼りこむ作業の  
アップ。



ダンサーのアップ



だんだんと仕上がっていく  
風景。

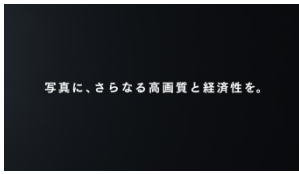


再び写真を貼りこんでいく  
作業のアップ。



タイムラプスで  
完成していく風景。

GREAT CHANGE



写真に、さらなる高画質と経済性を。



NEW PIXUS



東京2020オリンピック・パラリンピック  
ゴールドパートナー  
(スチルカメラ&デスクトップ・プリンター)  
PIXUSは東京2020オリンピック・パラリンピック  
公式デスクトップ・プリンターです。

**Canon**

Canon