

報道関係者各位

2016年3月11日

【「結婚観」に関する意識調査】

20代～40代の独身男女 独身への焦りなし

結婚への意欲がなく、少子化について諦めムード

“大家族＝お金がかかる”というイメージ

クリエイティブサーベイ株式会社は、株式会社BSジャパンと共同で20～40代の男女400名を対象にインターネットにて「結婚観に関する意識調査」を実施しました。当調査の結果はBSジャパンにて3月19日(土)21時から放送される「仰天！世界の大家族 総勢198人のビッグファミリーに独身なでしこが密着！」で使用される予定です。

※調査に関しては、クリエイティブサーベイ調べとなります。当調査は、結婚観の意識を調査する目的で実施致しました。調査レポートの詳細は以下からご確認ください。

【調査結果サマリー】

- ① 全体的に独身であることへの焦りはあまりない。
- ② 結婚願望や子供が欲しいという人は男女共に半数程度、結婚願望がないと回答したのは男性が40%、女性で22%。
- ③ 少子化については男女共に半数以上が諦めムード、子供を全く欲しくないと回答したのは全体の25%。
- ④ 大家族に対しては金銭的な理由からネガティブな意見が多数
- ⑤ 結婚相手に望む年収については、女性の44%が500万以上と回答
- ⑥ 結婚をしたい年齢は男性平均が37.2歳、女性平均が36.0歳という結果

※調査結果の数値は小数点以下を、適宜四捨五入して表示しているため、積み上げ計算すると誤差が出る場合があります。

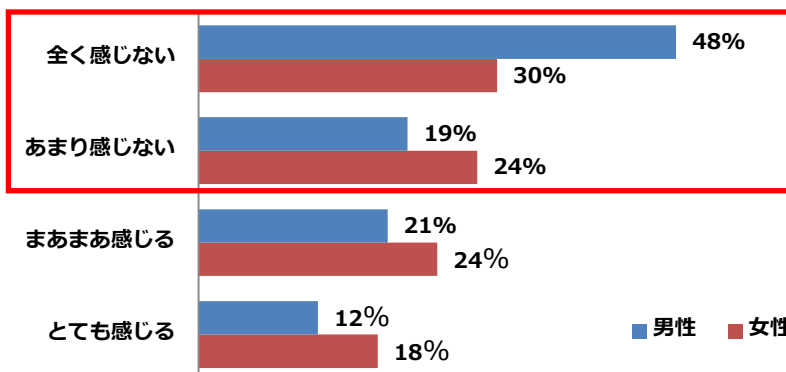
<調査概要>

- ・対象エリア：全国
- ・対象者：20代～40代の独身男女 男性200人／女性200人（有効回答数）  
20代、30代、40代、各世代とも男女100人ずつ
- ・調査期間：2016年2月18～19日
- ・方法：インターネット調査

① 全体的に独身であることへの焦りはあまりない。

『現在ご自身が独身であることに危機感を感じるか』と聞いたところ、男性は「全く感じない」「あまり感じない」が65%、女性は「全く感じない」「あまり感じない」が54%と男女とともに過半数以上が独身であることの危機感を感じていない結果になりました。

○現在ご自身が独身であることに危機感を感じますか。 (男性n200/女性n200) (表は%)

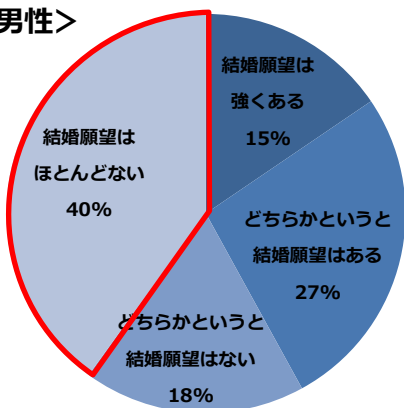


② **結婚願望がないと回答したのは男性が40%、女性で22%**  
**結婚願望や子供が欲しいという人は男女共に半数程度**

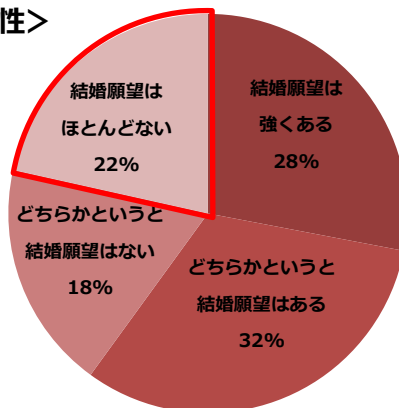
『あなたは将来結婚願望はありますか?』という問いに対しては、「結婚願望はほとんどない」と回答した人が男性40%、女性22%となり男女で差がでる結果となりました。

○あなたは将来結婚願望はありますか。 (男性n200/女性n200) (表は%)

<男性>



<女性>

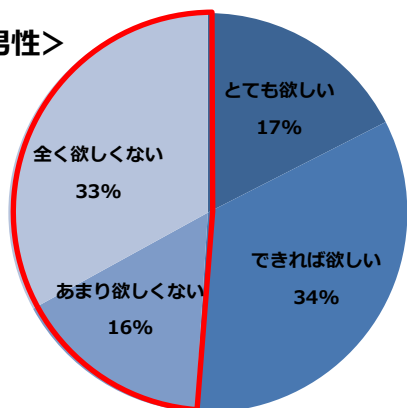


③ **子供を全く欲しくないと回答したのは全体の25%。**  
**少子化については男女共に半数以上が諦めムード**

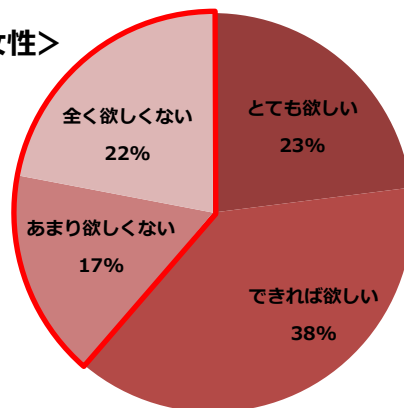
『あなたは子供が欲しいと思いますか?』という問いに対しては、「全く欲しくない」と回答したのは、男性33%、女性22%となり全体の25%は子供を全く欲しくない結果となりました。『日本の少子化(出生率低下)についてどのように思いますか?』という問いに対しては「仕方がない」と回答した人が男性58%、女性59%となり半数以上が諦めているということがわかりました。また「止めなければならない」と回答した人が男女全体で29%となりました。

○あなたは子供が欲しいと思いますか。 (男性n200/女性n200) (表は%)

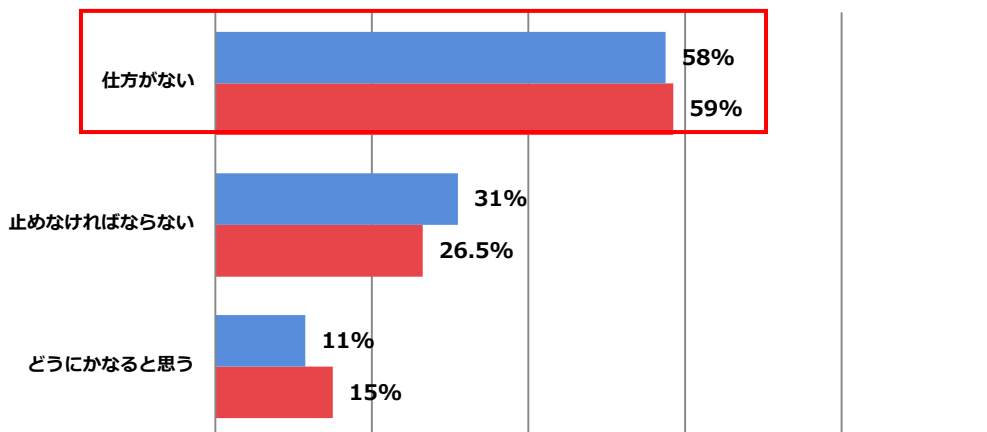
<男性>



<女性>



○日本の少子化(出生率低下)についてどのように思いますか? (男性n200/女性n200) (表は%)



#### ④“大家族”に対しては金銭的な理由からネガティブな意見が多数

『“大家族”と聞いて思い浮かべるものを自由にお書きください』という質問をしたところ、「明るい」「楽しそう」といったポジティブな意見より、「食費が大変」「お金がかかりそう」など金銭的な理由からネガティブな意見が多く見受けられました。

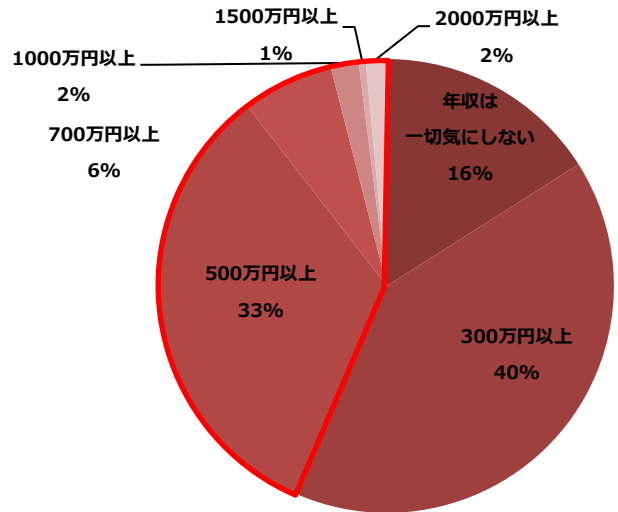
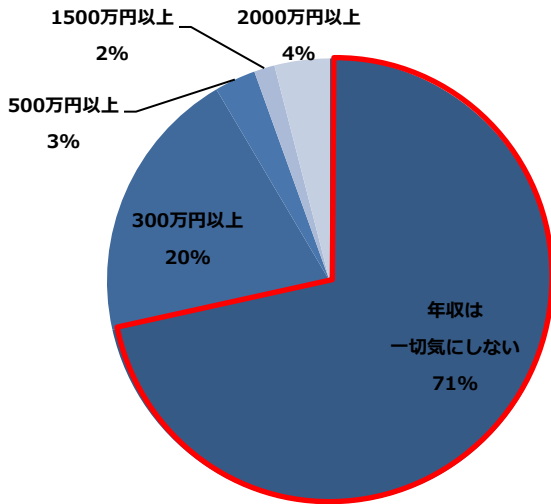
#### ⑤結婚相手に望む年収については、女性の44%が500万以上と回答

『結婚相手に求める最低限の年収』に関して聞いたところ、男性の過半数は「年収は気にしない」と回答したのに対して、女性の44%が「年収500万以上」と回答する結果になりました。

○あなたが結婚相手に求める最低限の年収はいくらくらいですか？ (男性n200/女性n200) (表は%)

<男性>

<女性>

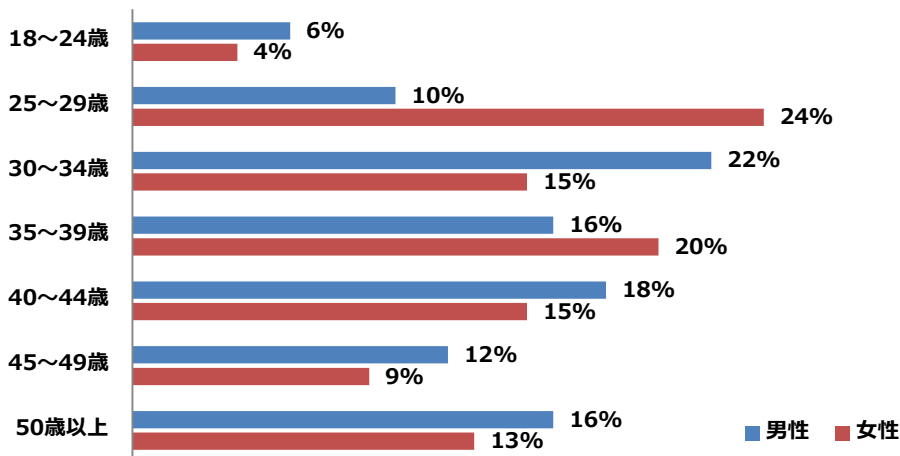


#### ⑥結婚したい年齢は男性平均が37.2歳、女性平均が36.0歳という結果

結婚したい年齢を尋ねたところ、男性は30代が22%,女性は20代が28%となり、男性より女性のほうが早く結婚したいことがわかりました。また結婚したい平均年齢は、男性が37.2歳、女性が36.0歳という結果になりました。

○結婚したい年齢は何歳ですか？

(男性n200/女性n200) (表は%)



本調査で20代~40代の独身男女は「結婚」に対する意欲が低く、また少子化に対する意識も低いということが明らかになりました。また独身男女は、大家族に対して金銭的な理由からネガティブイメージがあることがわかりました。