



「快適・便利・独創的」な製品を生み出すニトムズ

NEWS RELEASE

## 電力不足の夏到来！

家庭での電力15%削減をサポートするニトムズの節電対策グッズ  
「まどエコ®」や「コロコロフロアクリン®」でおトクに涼しくこの夏を過ごしましょう



株式会社ニトムズ(本社:東京都中央区、代表取締役:浅井 春雄)では、資源エネルギー庁の提案する家庭での電力15%削減目標、「わが家の節電対策メニュー」に合わせて、節電に対応するアイテムをご提案します。特に、エアコンの電力を抑えることが、この夏の電力削減の要となります。エアコンに頼りすぎない暮らしを可能にする窓回りのちょっとした工夫や、電気を使わないでお掃除できる粘着クリーナー『コロコロ®』にもっと働いてもらうなど実践できる節電テクニックを紹介します。

### ◆節電メニュー I -a『エアコンを使わず電力削減率50%』をサポート

政府発表の節電メニューによると「無理のない範囲でエアコンを消して、扇風機を使用すると50%の節電ができる」としています。

そこで、エアコンを切っても窓ガラスに貼るだけで夏は涼しく、冬は暖かいというシートをご紹介します。この窓ガラス用の「断熱シート」は電気を使わず、室内温度の上昇を抑える点からも節電を意識し過ぎて冷房の使用を抑えるあまり熱中症にかかってしまうというリスクも低減します。

### ●省エネ窓ガラス断熱シートクリア

約2mmの空気層による断熱と、含有されている熱線吸収剤により  
暑さを感じるIR(※1)熱線をカットして、紫外線も約99%カットする窓に貼るだけのシート



約2mm厚の空気層による“断熱”(外からの熱の移動を防ぎ、冷房で冷えた空気を逃がさない効果)と含有されている“熱線吸収剤”により、身体が一番熱いと感じるIR熱線をカットし、エアコンを切っても床面測定温度差(※2)が、ガラス単体と約8℃差がでる省エネ効果を持つシートです。水を窓に吹きかけて貼りつけるだけなので、のり残りもなく、きれいにはがすこともできます。

※1 IR=InfraRed-ray(赤外光)

※2 ガラス単体 50℃、断熱シートを貼った時 42℃、温度差 8℃

※紙面にお問合せ先、電話番号を記載される場合は、  
【ニトムズお客様相談室】03-3544-0615 と記載ください。

#### ＜商品に関するお問い合わせ先＞

株式会社ニトムズ <URL: <http://www.nitoms.com/>>  
経営管理部門 コミュニケーション・デザイングループ  
〒104-0061 東京都中央区銀座7-16-7 花蝶ビル  
TEL:03-3544-0573 FAX:03-3544-0634

■ 商品画像はニトムズコミュニケーション・デザイングループへお問い合わせください。

## ◆節電メニューⅠ-b『エアコンを使わず電力削減率50%』をサポート

エアコンの依存をなるべく抑えて、扇風機との併用やお部屋の風通しを良くするためには、網戸の点検が欠かせません。網戸の目が詰まっていれば、網戸掃除を、破れていれば補修を心がけましょう。

ニトムズでは、網戸の清掃には、二度拭きいらずで防汚コーティング・洗浄もできる「窓・網戸きれいワイパー」、網戸の補修には、網戸の破れを目立たず、簡単に補修ができる「強力網戸補修シート」を節電お助けアイテムとしてご紹介します。

### ●窓・網戸きれいワイパー

窓と網戸を2度拭きいらずで清掃できるワイパータイプの清掃アイテム

本体には、「窓用シート」と「網戸用シート」を同梱。

「網戸用シート」は、洗浄液がたっぷり含まれているので、一拭きで、裏側の汚れもきれいにできます。

虫よけ成分(植物抽出液)を配合しているので、夏のシーズンに適しています。

本体は、ハンディタイプとロングタイプ、シートは、窓用と網戸用の2種。



本体には、防汚・撥水加工の「窓用シート」と裏側まですっきり洗浄液タップリと虫よけ成分の「網戸用シート」が入っています。


### ●強力網戸補修シート

シールを貼るだけで、網戸の破れを補修

シールを網戸の破れた個所に貼るだけで、網戸ネットの破れをふさぎ、蚊などの侵入対策ができます。

網戸(ネット)柄なので、補修あとが目立ちません。

40mm×40mm、88mm×88mm(大判)、200mm×31mm(枠用)の3サイズ



## ◆節電メニューⅡ-a『エアコンの室温28度設定で、消費電力10%削減』をサポート

「エアコンの設定温度を2度上げると約10%節電効果がある」といわれています。

エアコンの冷気を外に逃がさない(窓やドアのすきまから漏れることを防ぐ)ことで、エアコンの効き目をよくして、電力消費を抑えるアイテム。

窓枠やドア下部に貼るだけで、窓から漏れる冷房の漏れを防ぎ、冷房効率をアップ。

外からの熱風の侵入も防ぐ「すきま風対策シリーズ」を紹介します。

### ●ドア下部シールテープ

室内のドアの下部(アンダーカット部分)に貼るだけで、ドアの下からのすきま風を防ぎ、お部屋の冷気を逃しません。透明・茶色の2タイプ。



使用シーン(透明タイプ)

## 節電メニューⅡ-b『エアコンの室温28度設定で、消費電力10%削減』をサポート

### ●各種窓用すきまテープ

窓枠やサッシ枠に貼るだけで、窓から漏れる冷房の漏れを防ぎ、冷房効率をアップ。  
外からの熱風の侵入も防ぐ「すきま風対策シリーズ」



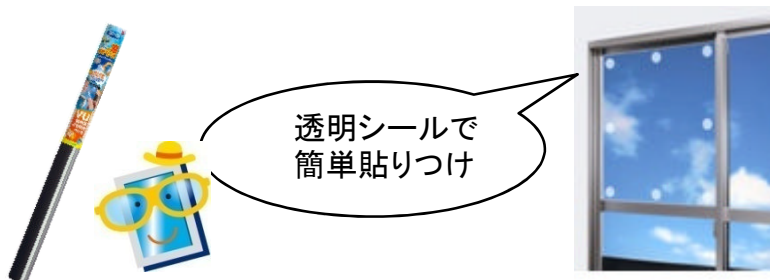
- ①「新ソフトテープ」...クッション性に優れたタイプ。ポリエステルフィルム入りで、きれいに仕上げる事ができるタイプ。5サイズのバリエーション。＜厚みmm×幅mm×長さm:10×15×2、5×15×4、10×30×2、10×50×2、20×30×2＞
- ②「毛付きすきまテープ」...ウレタンフォームとアクリル繊維毛で、引き違い部のすき間からも、冷気をふせぐことができるタイプ。グレーとブラウンの2タイプ ＜厚みmm×幅mm×長さm:10×30×2＞
- ③「パイルフィット」...しなやかな毛付きで、防塵効果もあるタイプ。グレーとブラウンの2タイプ。＜厚みmm×幅mm×長さm:4×6×2、6×6×2、9×9×2 ブラウンは、9×9×2のみ＞
- ④「耐久ソフトテープ」...はくり紙がなく、はりやすく、耐久性に優れたタイプ。

## 節電メニューⅢ「窓からの日差しを和らげて電力削減率10%」をサポート

窓からの直射熱で、室内の温度は上昇します。まずは、入ってくる熱を遮ることで、エアコンの効き目を高めるお助けアイテムを提案します。

### ●窓のサングラスUVカットフィルム ライトグレー

遮光効果があり、輻射熱による室温上昇を抑える(省エネ効果7%※光学係数値差)  
透明シールで貼るだけの窓用UVカットフィルム



従来販売されている商品は、全面粘着(吸着)タイプの為、窓ガラスにフィルムを貼る時に気泡が抜く作業が大変で、フィルムから完璧に空気を抜かないとキレイな仕上がりになりませんでした。

「窓のサングラス」は、隅を透明シールでとめるだけの簡単な作業でとりつけることができるので、フィルムに気泡が入らずに仕上がりがとてもキレイです。

しかも、UV(紫外線)は約99%カットしますので、肌や家具の日焼けを防止します。

※日射時の遮蔽係数 ガラス単体 9%、フィルムを貼った時 16%、係数値差 7%



## 節電メニューⅣ『ライフスタイルを見直して消費電力を抑える』をサポート

政府によれば、平日の14時頃が、1日の中で、電力消費がピークに達することで、特に、日中(9時～20時)の節電を呼び掛けています。

暑いと家事もおっくうになりがちです。電力消費量の多くなる日中を避けて、慌ただしい朝の時間にサッと掃除を済ませられれば、“時短家事”にもなります。

ホウキやワイパー、そして「コロコロ」を併用すれば、掃除機をかける回数も減り、電気代も節約できます。そこで、ニトムズでは、**粘着クリーナー「コロコロ」**を早朝家事のお助けアイテムとして提案します。

### ●コロコロフロアクリン

電力を使わず、音を立てずに床を選ばずお掃除できるマルチ床タイプの「粘着クリーナー」

ニトムズの「コロコロフロアクリン」は、カーペットだけでなく、フローリング、たたみまで、どんな床でも貼りつかずに、ゴミがとれるので、1本で部屋中を掃除することができるアイテムです。

本体は、伸縮できるLサイズ・Sサイズ・3段階のサイズで使えるジョイント式の3タイプ。

スペアテープは、2巻入り・3巻入り・4巻入りの3タイプ。

W粘着(強粘着・弱粘着)テープで、2つの困ったを解消！




フローリングに貼りつく



固形ゴミがとれない

フロアクリンで  
解決！



#### 強粘着

ゴミをしっかりキャッチ！一度捕らえたゴミははなしません

#### 弱粘着

フローリングでも床に貼りつかずのり残りしません。



## 商品概要

品名	品番	商品サイズ
省エネ窓ガラス断熱シートクリア	E1570	約2mm×90cm×1.8m
強力網戸補修シート	M522	0.3mm×40mm×40mm
強力網戸補修シート大判	M525	0.3mm×88mm×88mm
強力網戸補修シート枠用	M526	0.3mm×200mm×31mm(透明シート) 0.3mm×200mm×37mm(ネット柄シート)
ドア下部シールテープ 透明	E0401	1mm×40mm×92cm
ドア下部シールテープ 茶色	E0402	1mm×40mm×92cm
窓・網戸きれいワイパー ハンディ	C0190	全長 T型:280mm、I型:335mm
窓・網戸きれいワイパー ロング	C0200	全長 T型:600mm、I型:655mm
きれいワイパー 窓シート	C0210	200mm×200mm
きれいワイパー 網戸シート	C0220	200mm×200mm
新ソフトテープ10×15	E001	10mm×15mm×2m
新ソフトテープ5×15	E003	5mm×15mm×4m
新ソフトテープ10×30	E0031	10mm×30mm×2m
新ソフトテープ10×50	E0032	10mm×50mm×2m
新ソフトテープ20×30	E0033	20mm×30mm×2m
毛付き すきまテープ(グレー) 10×30	E0390	10mm×30mm×2m
毛付き すきまテープ(ブラウン) 10×30	E0391	10mm×30mm×2m
パイルフィット4×6G	E0351	4mm×6mm×2m
パイルフィット6×6G	E0361	6mm×6mm×2m
パイルフィット9×9G	E0381	9mm×9mm×2m
パイルフィット9×9B	E0382	9mm×9mm×2m
耐久ソフトテープ10×15 2巻入ブラウン	E0040	10mm×15mm×2m
耐久ソフトテープ10×30ブラウン	E005	10mm×30mm×2m
耐久ソフトテープ20×30ブラウン	E006	20mm×30mm×2m
窓のサングラスUVカットフィルムライトグレー	E1610	φ70mm×1060mm
窓のサングラスUVカットフィルム透明	E1611	φ70mm×1060mm
コロコロフロアクリン	C2470	最長970mm・最短610mm
コロコロフロアクリンS	C2560	全長295mm
コロコロフロアクリン ジョイント	C2490	ロング:970mmミドル:725mmショート:480mm
スぺアテープフロアクリン 2巻入	C2480	幅160mm×50周巻
スぺアテープフロアクリン 3巻入	C2500	幅160mm×50周巻
スぺアテープフロアクリン4巻入	C4102	幅160mm×50周巻

## 《会社概要》

[社名] 株式会社ニトムズ <日東電工株式会社(東証1部上場)グループ企業>  
 [設立] 1975年4月1日  
 [資本金] 1億6,000万円 [2011年4月1日現在]  
 [従業員] 173名 [2011年4月1日現在]  
 [事業内容] 日用家庭用品の製造・加工・販売及び輸出入  
 [代表的なブランド名] 「コロコロ」「PROSELF／プロセルフ」「caremate／ケアメイト」など

