



「快適・便利・独創的」な製品を生み出すニトムズ

NEWS LETTER



「Window BIZ®」(ウインドービズ)を始めませんか! 「窓エコ®」商品で確かなCO2削減を!

～「Warm BIZ」の決め手は“窓”。窓から始める手軽なエコ・アクション。それが「Window BIZ®」～



株式会社ニトムズ(本社:東京都中央区、代表取締役:浅井 春雄)では、冬の温暖化対策「WARM BIZ」(ウォームビズ)実施期間となる11月1日～3月31日迄、「窓エコ®」商品を使って各家庭でCO2削減を実践していくことを「Window BIZ®」(ウインドウビズ)と名づけ推奨しています。

鳩山首相が、国連の演説で、「温室効果ガスを1990年比で2020年までに25%削減することを目指す」と表明されました。温室効果ガスの25%削減は、企業だけでなく、衣・食・住を通じて『家(うち)』の中でできる温暖化対策「うちエコ!®」を推進し「低炭素社会づくり」を実現していかないと、なかなか達成は難しいのではないのでしょうか？

●「WARM BIZ」と「うちエコ!®」には、「Window BIZ®」と「窓エコ®」で!

環境省では、温室効果ガス削減のため、暖房時の室温20℃で快適に過ごせるライフスタイル「WARM BIZ(ウォームビズ)」と家庭でできるエコアクション「うちエコ!®」を提唱しています。


そして、今年の「WARM BIZ」テーマは「いっしょにあったまろう。～ウォームシェア～」としています。ニトムズでは、「Window BIZ®」(ウインドービズ)して、「窓エコ®」商品を使って、過度な暖房に頼らず、心地よい空間で温かさをシェアし、地球とおさいふにやさしい日々を過ごしましょう!

※手軽にできる“うちエコ!®”のひとつとして提案する、ニトムズの「窓エコ®」ならびに、その習慣を表す「Window BIZ® (ウインドウビズ)」は、ニトムズの登録商標です。また、“うちエコ!®”は環境大臣の登録商標です。



冬の「窓エコ®」として、

次の<断熱シート・テープ・フィルム・パネル>をオススメしています。



《会社概要》

[社名] 株式会社ニトムズ <日東電工株式会社(東証1部上場)グループ会社>
 [設立] 1975年4月1日
 [資本金] 1億6,000万円 [2009年4月1日現在]
 [従業員] 163名 [2009年4月1日現在]
 [事業内容] 日用家庭用品の製造・加工・販売及び輸出入
 [代表的なブランド名] 「コロコロ」「PROSELF/プロセルフ」「caremate/ケアメイト」など



●冬の<窓エコ>商品

①窓ガラス透明断熱フィルム(今季数量限定販売)

この冬の新製品で、テープで貼る断熱フィルムです。超透明で、仕上がりがきれい。窓とフィルムの上にシリカゲルを入れるので、結露を抑止することができます。いろいろな窓に貼れて、シワがあっても、ドライヤーを使ってシワを伸ばすことができます。



②発熱シート

太陽光で“発熱”し、空気層で“保温”する水貼り断熱シート。特殊発熱フィルムが太陽光を吸収し、熱エネルギーに変換。日射時には窓全体が温まり、室温上昇をサポート。空気層により、夜間でも結露の抑止、断熱効果を発揮します。ガラスと窓ガラス発熱シートの窓の表面温度を比較すると、**約3.5℃*アップ**します。

※窓の表面温度差は環境条件により異なります。



③窓ガラス結露防止シート水貼り

3層シート7ミリ厚の空気層でシリーズ最高の超強力W省エネ効果。窓ガラスの熱の伝わりを抑え、シミやカビの原因になる結露防止効果を発揮するとともに、暖房効率をグンとアップ。目隠し効果でプライバシーも保護します。



④窓ガラス断熱シートフォーム水貼り

3層シート4ミリ層の空気層で窓ガラスの熱の伝わりを抑え、暖房効率をグンとアップ。

断熱性能(結露防止効果)と透明度の両方を求めたい方にお薦め。

④



⑤窓ガラス断熱シートクリア水貼り レギュラー／長尺／広幅

一番ポピュラーな断熱シート。クリア構造により透明度が高く、室内が暗くなりません。窓ガラスとお部屋の上に空気の層を作ることで、熱の移動を防ぎ、貼るだけで暖房効率をアップ。さらに、結露の発生も抑制します。ガラスサイズに合わせてお選びください。

⑤



⑥冷氣ストップパネル M/L

窓ぎわで冷却された空気の対流をブロックし、足もとに流れ込む冷気をシャフトアウト。窓ぎわの温度を**Mサイズで約1.5℃***、**Lサイズで約2.5℃***アップさせます。リビングの掃き出し窓にはLサイズ、寝室の腰高窓にはMサイズをご使用ください。採光性にすぐれ室内も暗くなりません。

※環境条件により異なります。

⑥



⑦サッシ枠断熱テープ 16/40 シルバー／ブロンズ

省エネの大敵「サッシ枠の結露」を防ぎ、冷暖房効率もグンとアップ。はくり紙がないので、貼りやすくゴミもでません。弱粘着タイプによりきれいにはがせます。

⑦



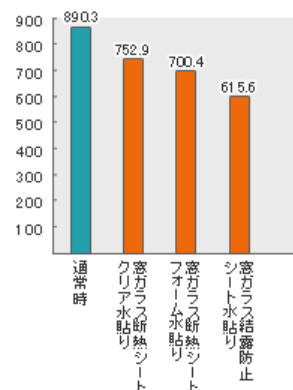
●商品概要

品名	品番	サイズ	個装入数	JANコード*	材質
窓ガラス透明断熱フィルム	E 0590	90cm×180cm	1枚	23590 1	●ポリエステル ●シリカゲル 他
窓ガラス発熱シート	E 1520	4mm×90cm×180cm	1枚	24520 7	●特殊ポリエチレン
窓ガラス結露防止シート水貼り	E 1590	7mm×90cm×180cm	1枚	24490 3	●ポリエチレン
窓ガラス断熱シートフォーム水貼り	E 1580	4mm×90cm×180cm	1枚	24440 8	
窓ガラス断熱シートクリア水貼り	E 1540	2mm×90cm×180cm	1枚	24450 7	●特殊ポリエチレン
窓ガラス断熱シートクリア水貼り 長尺	E 1550	2mm×90cm×230cm	1枚	24460 6	
窓ガラス断熱シートクリア水貼り 広幅	E 1560	2mm×130cm×180cm	1枚	24470 5	
冷気ストップパネル M	E 1410	204cm×35cm	1枚	24410 1	●ポリプロピレン・ポリエチレン
冷気ストップパネル L	E 1420	204cm×55cm	1枚	24420 0	●ナイロン ●アクリル系粘着剤
サッシ枠断熱テープ16シルバー	E 0290	2mm×16mm×7m	2巻	23290 0	●ポリエチレン ●アクリル系粘着剤
サッシ枠断熱テープ16ブロンズ	E 0291	2mm×16mm×7m	2巻	23291 7	
サッシ枠断熱テープ40シルバー	E 0300	2mm×40mm×7m	1巻	23300 6	
サッシ枠断熱テープ40ブロンズ	E 0301	2mm×40mm×7m	1巻	23301 3	

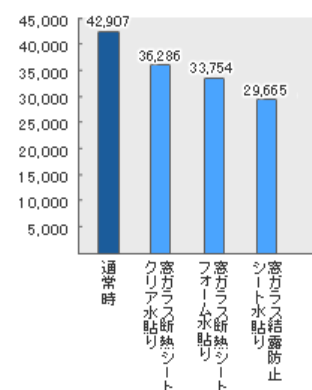
*ニトムズのJANメーカーコードは04140です。 ※価格は、すべてオープン価格で△()は、参考価格(税抜)です。



1シーズンのCO₂排出量(Kg)



1シーズンの灯油代(円)



※窓ガラスに断熱シートを貼りつけた時の熱貫流率から灯油、CO₂削減量を計算。

なお改善数値など計算値であり、保証値ではありません。

測定条件: 外気温3℃、室内温度23℃、ガラス面積16.2m²、暖房期間10時間を160日間、灯油代120円/L (ニトムズ調べ)

■ 商品画像は、ニトムズ 経営企画部 広報宣伝グループ までお問い合わせください。

※紙面にお問合せ先、電話番号を記載される場合は、
【ニトムズお客様相談室】03-3544-0615 と記載ください。

《リリースに関するお問い合わせ先》

株式会社ニトムズ 経営企画部 広報宣伝グループ

担当: 滝島・森下

TEL:03-3544-0573 FAX:03-3544-0634

〒104-0061 東京都中央区銀座7-16-7 花蝶ビル

【URL】<http://www.nitoms.com/>