



2009年8月27日(木)
株式会社ぐるなび
(コード番号 2440 東証第一部)

ぐるなび発：8月29日は焼肉の日
焼肉と男女の親密度に関する意識調査

通説「焼肉屋に来る男女は深い仲」の真相はいかに？
肯定派:22.9% 否定派41.1%

実態についに迫る!
焼肉屋にいる男女二人組の関係は...

<http://www.gnavi.co.jp/company/release>

飲食店情報検索サイト「ぐるなび」を運営する株式会社ぐるなび(東京都千代田区:代表取締役社長:久保証一郎 以下、ぐるなび)は、ぐるなび会員を対象に焼肉と男女の親密度に関する意識調査を実施いたしました。

誰が初めに言い出したのか、「焼肉に来る男女は深い仲」という通説。巷ではまことしやかにささやかれてはおりますが、実際に検証されていないのが現実です。

この通説に対しての世間の意見はどうか？焼肉屋にいる男女はどのような関係なのか？今回の調査では、通説の真相に迫ってみました。

【トピックス】

- 1 「焼肉屋に来る男女は深い仲」を皆はどのように考えている？
- 2 焼肉屋にいる男女二人組の関係は・・・
- 3 焼肉屋で渦巻く恋心に大きな男女差！
- 4 焼肉屋で自分の印象をUPさせるポイントはコレ！
- 5 異性と二人きりで焼肉を食べに行くならこんな店！
- 6 ワリカン？それとも男性全額負担？外食時のお財布事情

詳細は次頁より

「焼肉屋に来る男女は深い仲」を皆はどのように考えている？

そう思う/ややそう思う：22.9%

そう思わない/あまりそう思わない：41.1%

Q) 「焼肉を食べに行く男女は深い仲である」という通説に対して、あなたはどのように思われますか？

「焼肉を食べに行く男女は深い仲である」という通説に対する考えを聞いたところ、「そう思う」4.4%、「ややそう思う」18.5%、「どちらとも言えない/わからない」36.0%、「あまりそう思わない」26.4%、「そう思わない」14.7%という結果となりました。

その理由を尋ねてみると、肯定派は主に「煙やニンニクなどのおいが気にならない仲だから」が多く、否定派は「焼肉が好きだから食べに行くだけ」という意見が多いようです。

そう思う/ややそう思う派

・他の食事より豪快に食べる感じがするし、食べ方の粗が出やすいので知り合っ間がない人(特に異性)とは、行きにくい気がする。(女性 30代)

・焼肉を食べると、ほぼニンニク臭くなりますがお互いがそんなことは気にしないような仲だと思うから。焼きながら黙々と食べて会話がなくてもいい関係。(男性 30代)


あまりそう思わない/そう思わない派

・焼肉を食べたい時に行くのが焼肉屋だから。その時に一緒に男性がどうであれ関係ないし、相手が食べたいなら行くと思う。(女性 20代)

・焼肉が本当に好きな人はそんなこと気にせず食べに行くからです。(男性 30代)

【通説に対してどう思うか】

n=1688



■ そう思う ■ ややそう思う ■ どちらとも言えない・わからない ■ あまりそう思わない ■ そう思わない

焼肉屋にいる男女二人組の関係は・・・

恋人59.8%、知人/友人50.3%、家族47.8%

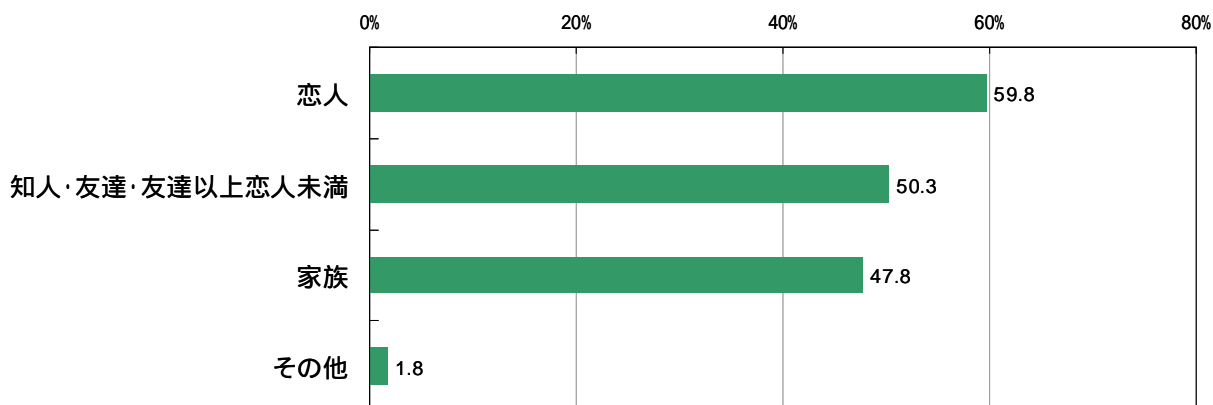
Q) 異性と二人きりで焼肉を食べに行った際の相手は、あなたとどのようなご関係でしたか？(複数回答)

異性と二人きりで焼肉に行った際の相手との関係を聞いたところ(複数回答)、恋人59.8%、知人/友人50.3%、家族47.8%という結果となりました。

焼肉屋にいる男女二人組は、確かに恋人や家族という親密な仲の男女が多いですが、知人・友人・友達以上恋人未満も50.3%と多く、焼肉屋にいる男女二人組全員が世間で言われる「深い仲」とは限らないようです。

【焼肉に行った際の相手のとの関係】

n=1313



焼肉屋で渦巻く恋心に大きな男女差！

男性：焼肉を食べに行く相手に恋心を抱いている 10人に7人

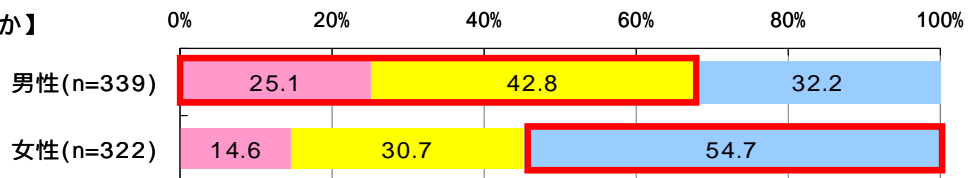
女性：焼肉を食べに行ったからといって恋心は抱いていない 2人に1人

Q) 焼肉を食べに行った方に対して(友達以上恋人未満の関係に限る)、恋心を抱いていましたか？

焼肉を食べに行った際に相手(友達以上恋人未満の関係に限る)に恋心を抱いていたかを聞いたところ、男性は「恋心を抱いていた」25.1%、「少しは恋心を抱いていた」42.8%、「ほとんど/全く恋心を抱いていなかった」32.2%と67.9%の方が恋心を抱いていたにもかかわらず、女性は「恋心を抱いていた」14.6%、「少しは恋心を抱いていた」30.7%、「ほとんど/全く恋心を抱いていなかった」54.7%となり、半数以上の方が恋心を抱いていなかったという結果となりました。

男性は、女性と二人きりで焼肉に行ったからといって、相手が自分に恋心を抱いていると考えないほうが無難なようです。

【恋心を抱いていたか】
(n=661)



■ 恋心を抱いていた ■ 少しは恋心を抱いていた ■ ほとんど/全く恋心を抱いていなかった

焼肉屋で自分の印象をUPさせるポイントはコレ！

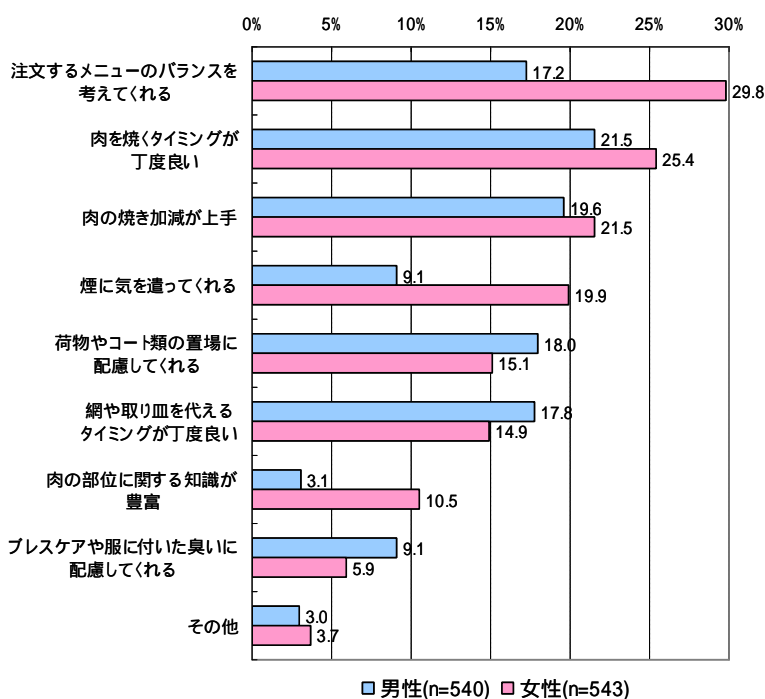
男性：注文するメニューのバランスを考えよう

女性：肉を焼くタイミングや焼き加減に気をつけよう

Q) 異性と二人きりで焼肉を食べに行った際、印象の良かった相手(異性)の言動はありましたか？

異性と二人きりで焼肉を食べに行った際、好印象を受けた相手の好印象な言動はあるかと聞いたところ、「ある」と答えた人のなかでは、男性が女性から受けた好印象は、1位「肉を焼くタイミングが丁度良い」21.5%、2位「肉の焼き加減が上手」19.6%、3位「荷物やコート類の置き場所に配慮してくれる」18.0%、4位「網や取り皿を代えるタイミングが丁度良い」17.8%、5位「注文するメニューのバランスを考えてくれる」17.2%となり、女性が男性から受けた好印象は1位「注文するメニューのバランスを考えてくれる」29.8%、2位「肉を焼くタイミングが丁度良い」25.4%、3位「肉の焼き加減が丁度良い」25.4%、4位「煙に気を遣ってくれる」19.9%、5位「網や取り皿を代えるタイミングが丁度良い」14.9%となりました。

【好印象を受けた相手の言動】
(n=1083)



【自由回答集】

~焼肉を食べに行った際、相手のがっかりしたこと~

- ・(自分の)食べたいものを好きなタイミングで(食べ)、同席の気遣いが無く、自分本位で食事をしていて、煙や服の臭いへの配慮にも気がきかず、男友達のような感覚でがっかりした。(女性 20代)
- ・こちらの食べるペースも聞かずに、次から次へと肉を焼いてしまい、勝手に取り皿に食べたくない肉を乗せられた。(女性 30代)
- ・自分が食べるのに一生懸命で、気遣いしてくれない。(女性 40代)
- ・(相手が肉を)焼かない。こちらの焼き方に文句を言う。(男性 20代)
- ・焼肉に限ったことではないが、機転が利かない。気を使えない。(箸を渡す、たれをいれる、なくなった皿を隅にたす等)。(男性 30代)
- ・あまり食べてくれなかった時。(男性 40代)
- ・焼いたり、とったりということをほとんどやらない人。(男性 40代)

異性と二人きりで焼肉を食べに行くならこんな店！
1位「肉以外のメニューが豊富」2位「煙に配慮している」3位「個室がある」

Q) 異性と二人きりで焼肉を食べにいくなら、どのようなお店がよいと思われますか？

家族以外の異性と二人きりで焼肉を食べに行く際の決定ポイントを聞いたところ、下記のような結果となりました。

- 1位:「焼く時の煙に配慮している(無煙ロースターがある等) 68.1%
- 2位:「サラダなど肉以外のメニューが豊富」 22.4%
- 3位:「個室がある」 41.0%
- 4位:「カップル向けの席(窓際のカップルシート等)がある」 31.0%
- 5位:「グレードの高い肉がある」 29.9%

ワリカン？それとも男性全額負担？外食時のお財布事情
付き合う期間が長いほど、男性の「男が全額負担志向」が低くなる！

Q) (ご家族以外の) 異性と二人きりで外食する際、支払額はどのようにされていますか？

家族以外の異性と二人きりで外食する際の支払い額について適切と考える割合を、「付き合う前」「付き合い始め」「付き合ってから1年以上」別に聞いたところ、下記のような結果となりました。

「付き合う前」の段階では、男性は1位「男性が全額負担する」56.7%、2位「男女同額(ワリカン)」22.4%、3位「男性が多く支払う」20.7%となり、女性は1位「男女同額(ワリカン)」54.4%、2位「男性が全額負担する」26.2%、3位「男性が多く支払う」19.5%という結果になりました。

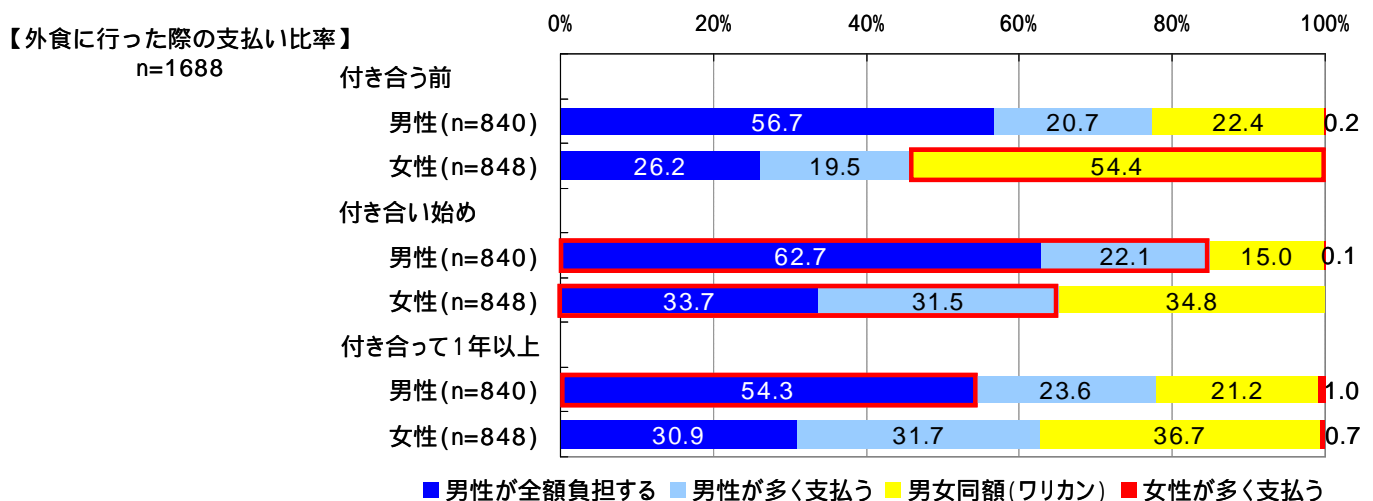
全額負担するのが適切と考える男性が半数以上いるのに対し、女性の半数以上がワリカンが適切と考えており、男女の支払いに対する考え方に大きな差が現れました。

「付き合い始め」の段階では、男性は1位「男性が全額負担する」62.7%、2位「男性が多く支払う」22.1%、3位「男女同額(ワリカン)」15.0%となり、女性は1位「男女同額(ワリカン)」34.8%、2位「男性が全額負担する」33.7%、3位「男性が多く支払う」31.5%となりました。

「付き合い始め」の段階に入ると、「付き合う前」と比べると男性が全額または多く支払うのが適切と考える男女が増える傾向にあります。

「付き合ってから1年以上」の段階では、男性は1位「男性が全額負担する」54.3%、2位「男性が多く支払う」23.6%、3位「男女同額(ワリカン)」21.2%となり、女性は1位「男女同額」36.7%、2位「男性が多く支払う」31.7%、3位「男性が全額負担する」30.9%という結果となりました。

「付き合う前」や「付き合い始め」と比べ、「付き合ってから1年以上」にもなると、男性の「男性が全額負担する」と考える割合が最低となっていることがわかります。



【調査概要】

調査方法: インターネット調査
調査対象者: 20歳~59歳の男女ぐるなび会員
調査実施期間: 2009年8月18日~8月19日
サンプル数: 1688サンプル

< 本件に関するお問い合わせ >
株式会社ぐるなび
総合政策室 広報: 我妻、栗田
TEL: 03-3215-8818
MAIL: pr@gnavi.co.jp