

食に関するあらゆる情報を調査「ぐるなびリサーチ部 調査レポート」Vol.37

“食イベント・食フェス”に関する調査

年内の食イベントへの参加意向は約60%。「感染対策」により、安心感を感じる人が約半数。

株式会社ぐるなび（本社：東京都千代田区、代表取締役社長：杉原章郎）は、ぐるなび会員を対象に、世の中のトレンドに合わせて食に関する様々な調査を実施し、「ぐるなびリサーチ部」として定期的に情報を発信しています。今回は、“食イベント・食フェス”について調査しました。詳細は以下の通りです。

【調査結果ポイント】

- ・直近1ヶ月以内に食イベントに**参加した人は7%**で、参加したいと思ったが参加しなかった人が15%。
- ・参加理由は「料理などが美味しそうだった」、「好きな料理ジャンルのイベントだった」、「**外食を控えていたので、久しぶりに楽しみたいと思った**」がTOP3。
- ・参加しなかった理由は「**感染リスクを考慮した**」が43%で最多。
- ・食イベント・食フェスで**使いたい予算は1,000円～2,000円未満が30%強**で最多。
- ・今後楽しみたいイベントは「**肉フェス**」「**ご当地グルメ**」「**B級グルメ**」がTOP3。
- ・イベントの開催については、「**対策をしていれば大丈夫**」が55%、「まだ少し早い」が27%で、「まだ少し早い」は年代が上がるほど増加傾向。
- ・**年内のイベントへの参加意向は約60%で、20代女性は70%。**

【調査概要】

- 調査期間：2022年5月13日(金)～17日(火)
- 調査対象：全国

- 調査方法：WEBアンケート
- 回答者：20代～60代のぐるなび会員1,000名



ぐるなび

リサーチ部

（株）ぐるなび

リサーチグループ長
本間 久美子

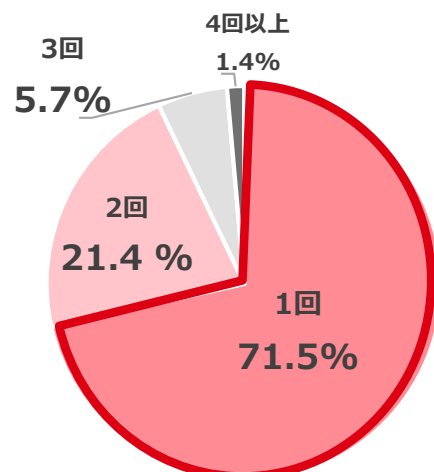
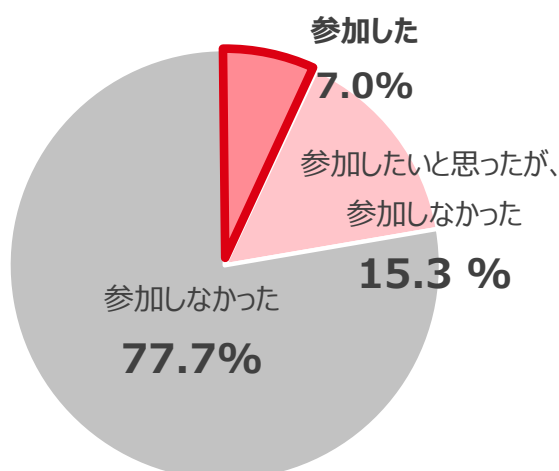
年内の食イベントへの参加意向が回復傾向。感染対策しながら楽しむ人が増加。

コロナ禍で休止していた様々なイベントが3年ぶりに開催されるこの夏。年内の食イベントについて、**約6割の方が参加意向**があることが分かりました。

直近1ヶ月の参加傾向を見ますと、実際の**参加率は7%**とまだ低めですが、食イベント・食フェスの開催について聞いたところ、半数以上の人々が「コロナ対策をしていれば大丈夫だと思う」と回答。イベントが増える夏にかけて**参加率も上昇傾向**になると予想しています。なお、注目の食イベントについては、「肉」「ご当地」「B級グルメ」といった、外食控えの影響からか、自宅では味わえないメニューが人気のようです。

Q1.屋外で開かれる食をテーマにしたイベント・フェスに、直近1ヶ月で参加しましたか。

また、直近1ヶ月で何回参加しましたか。（回答者n=1,000）（イベントに参加したと回答した人、n=70）（%）



<本件に関する報道機関からのお問い合わせ先>

株式会社ぐるなび 広報グループ MAIL:pr@gnavi.co.jp

Q2. 食イベント・食フェスに参加しようと思った理由を教えてください。

（イベントに参加したと回答した人、n=70）（%）

順位	全体	
1位	料理などが美味しそうだった	35.7
2位	好きな料理ジャンルのイベントだった	31.4
3位	外食を控えていたので、久しぶりに楽しみたいと思った	25.7
4位	屋外で換気が安心だから	24.3
	好きな店や行ってみたかった店が出店していた	24.3
	コロナ前にも参加していた	24.3
7位	テレビなどで紹介されていた	20.0

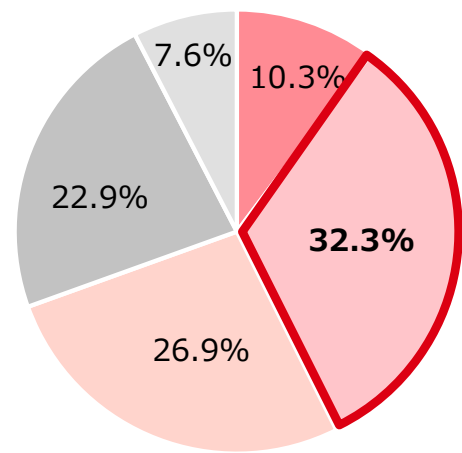
Q3. 食イベント・食フェスに参加するのを控えようと思った理由を教えてください。

（参加したいと思ったが参加しなかった人、n=153）（%）

順位	全体	
1位	感染リスクを考慮した	43.1
2位	人の集まる場所へ行きたくないと思った	32.7
3位	他の予定などで都合が合わなかった	30.1
4位	価格が割高	20.9
5位	一緒に行く人がいなかった	19.0

Q4. 食イベント・食フェスで使いたい予算（使った金額）は1回、1人当たりどのくらいですか。

（イベントに参加したと回答した人、参加したいと思ったが参加しなかった人の合計、n=223）（%）



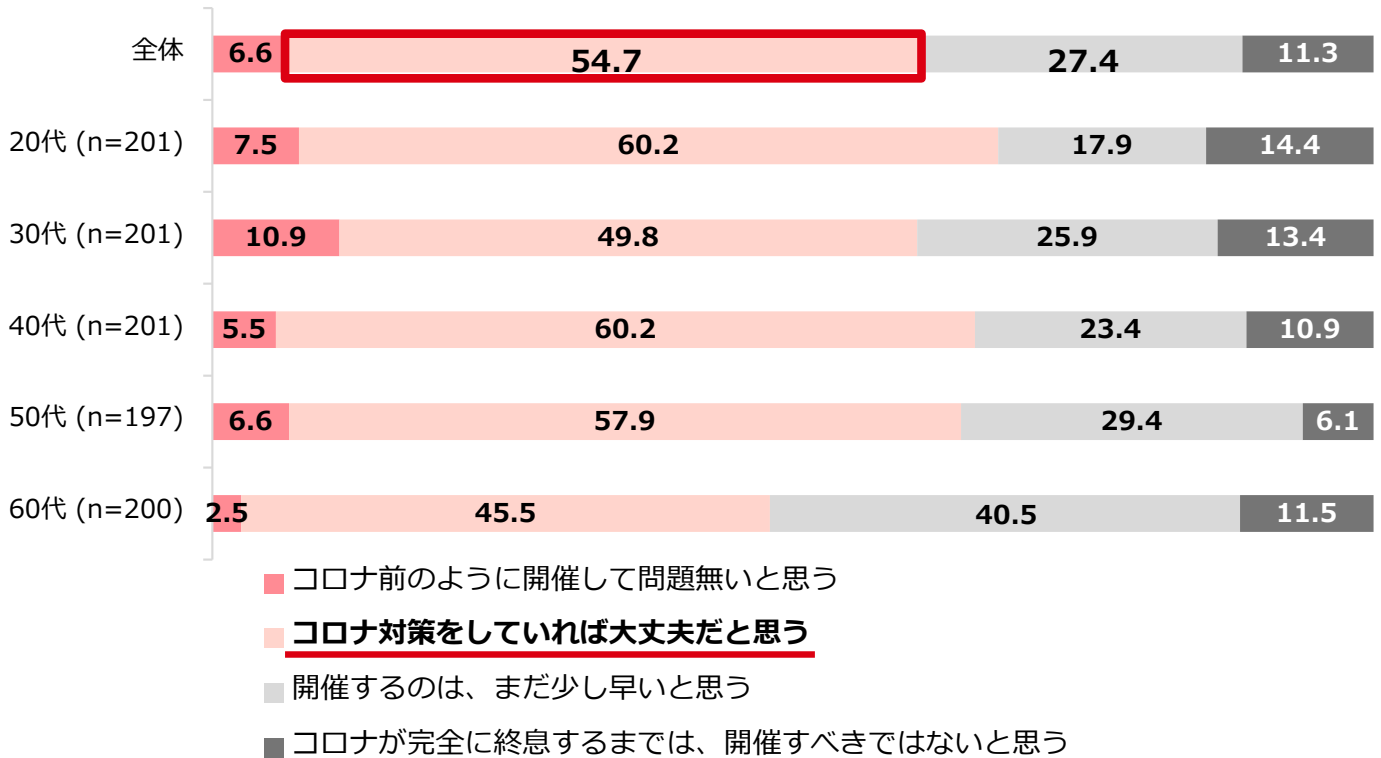
- 1,000円未満
- 1,000円以上2,000円未満
- 2,000円以上3,000円未満
- 3,000円以上5,000円未満
- 5,000円以上

Q5. 今後楽しみたい食イベント・食フェスを教えてください。

（イベントに参加したと回答した人、参加したいと思ったが参加しなかった人 n=223）（%）

順位	全体 (n=223)		順位	男性 (n=125)		順位	女性 (n=98)	
1位	肉フェス	52.9	1位	肉フェス	56.8	1位	ご当地グルメフェス	55.1
	ご当地グルメフェス	52.9		B級グルメフェス	53.6	2位	各国グルメフェス	50.0
3位	B級グルメフェス	51.1	3位	ご当地グルメフェス	51.2	3位	スイーツフェス	49.0
4位	各国グルメフェス	43.5	4位	各国グルメフェス	43.5	4位	肉フェス	48.0
5位	スイーツフェス	35.9	5位	オクトーバーフェスト	25.6		B級グルメフェス	48.0
6位	オクトーバーフェスト	24.2		6位	スイーツフェス	25.6	オクトーバーフェスト	22.4

Q6.食イベント・食フェスを開催することについて、どのように思いますか。（n=1,000）（%）



Q7.今後、年内に魅力的な食イベント・食フェスがあったら、参加したいと思いますか。

(n=1,000) (%)

