

KATE
TOKYO

粉碎したダイヤモンドを散りばめたようなキラめき
「**ケイト クラッシュダイヤモンドアイズ**」

2019年8月1日(木) 発売

～「ラッシュフォーマー」シリーズのクリアタイプなど、全7アイテムが同日発売～



カネボウ化粧品のメイクアップブランド『KATE（ケイト）』は、粉碎したダイヤモンドを散りばめたようなキラめきで、輝きと透明感の際立つ目もとをつくる「ケイト クラッシュダイヤモンドアイズ」を2019年8月1日(木)より発売いたします。その他、自まつ毛にカーブをクセづける「ラッシュフォーマー」シリーズから透明カラーの新色や、透明感と血色感を思いのままに演出できるハイライティングチーク「ケイト ハイライティングカラーニュアンスー」など、全7アイテムを発売いたします。

今夏の新たなメイクトレンドとして、ツヤと輝きをまとったクリアな目もとが注目を集めています。そのトレンドを受け、今回たどり着いたのは、KATE がこれまでに体験したことのない輝き。「ケイト クラッシュダイヤモンドアイズ」は、大粒の高純度クリアグリッターとオーロラカラーで目もとにキラめく透明感をもたらします。

この夏は、華やかな色と輝きをまといながら、透明感のあふれるメイクを楽しんでみませんか。




【商品情報】

**大粒の高純度クリアグリッターとオーロラカラーで
目もとにキラめく透明感をもたらす 2色セットアイシャドウ。**

ケイト クラッシュダイヤモンドアイズ 全8種

◆チップ付き



＜商品特長＞

KATE 初採用となる“クラッシュグリッターパール”が「大粒の輝き」と「高輝度クリアな発色」を実現。
「クラッシュグリッターパール」

**KATE 初採用の輝きパール
「クラッシュグリッターパール」配合**

Point1

粒径が大きいパールのため、
大粒の輝きを放ちます



クラッシュ
グリッターパール

一般的な
輝きパール

Point2

純度の高い合成マイカを採用。
高輝度でクリアな発色が実現します



合成マイカ

一般的な
天然マイカ

『大粒の輝き』と『高輝度クリアな発色』を実現

■ セット内容

2つの輝きカラー

**① グリッター
ダイヤモンドカラー**

大粒のきらめきとクリアな色の
「グリッターカラー」



**② オーロライズ
ダイヤモンドカラー**

幻想的な色と光を放つ
「偏光カラー」

大粒のきらめきとクリアな発色の「グリッターカラー」とオーロラのような幻想的な色と光を放つ「偏光カラー」
2の輝きカラーでアレンジは自由自在

＜使用方法＞ 使い方は自由自在！キラめく目もとが簡単につくれます。

◇ 重ね塗り

＼ 質沢な輝き仕上がりに /





1 指またはチップに **②** をとり、
上まぶた全体に軽くのばします。

2 指またはチップに **①** をとり、
目のキワからアイホールに
輝きを重ねます。

仕上がりのイメージ OR-1



◇ 単色塗り
＼ 透明感のある輝き仕上がりに /

仕上がりイメージ CL-1


◇ 上下塗り
＼ 色と輝きの異なるニュアンス仕上がりに /

仕上がりイメージ RD-1 仕上がりイメージ PK-1


<カラーバリエーション>




CL-1
クリアに輝く
クリスタルブルー



PK-1
フェミニンに輝く
ピンクパープル



PU-1
ミステリアスに輝く
クリアパープル



BK-1
クールに輝く
シルバークラック




BR-1
スタイリッシュに輝く
ライトブラウン



BR-2
エレガントに輝く
シックブラウン



OR-1
華やかに輝く
ブライトオレンジ



RD-1
モードに輝く
レッドゴールド

まつ毛の内側と外側を W で固定する「カーブメモリー処方」で

メイクするたび、自まつ毛に美しいカーブをクセづける。

「ラッシュフォーマー」シリーズにクリアタイプが登場。

ケイト ラッシュフォーマー（クリア） 全 2 色

<商品特長>

- ・素まつ毛みたいにナチュラルだけど、素まつ毛よりキレイに仕上がる透明カラー。
- ・まつ毛の内側からカーブをクセづける浸透系カーブフィクサー成分（リンゴ酸、ナフタレンスルホン酸 Na）配合。



<カラーバリエーション>



CL-1
透明感ブラック



CL-2
透明感レッド



スポンジ塗りでツヤ強調。

血色カラーと光カラーで肌の透明感までフェイクする

ハイライティングチーク。

ケイト ハイライティングカラーニュアンスー 全2種

◆グロウオンスポンジ付き



グロウオンスポンジ
くぼみ面が頬骨にフィットして
ひと塗りでツヤをオン



<商品特長>

・スポンジで塗ることで、ツヤをまとった仕上がりに。透明感も血色感も思いのままに。

<使用方法>

AとBをスポンジのくぼみにスワイプさせながらとり、頬骨に沿ってひと塗りします。

スワイプの方向で透明感・血色感を自由自在に選べます。

仕上がりアレンジ自在の2色セット

- A 血色ツヤカラー
- B 光ツヤカラー

■使用方法…………… AとBをスポンジのくぼみにスワイプさせながらとり、頬骨に沿ってひと塗り。

スポンジで塗ることで、ツヤ仕上がり完成
透明感も血色感もアレンジ自在

右スワイプ

透明感
明るさ際立つ
透明感仕上がり


仕上がりイメージ EX-1

左スワイプ


血色感
カラー際立つ
血色感仕上がり

仕上がりイメージ EX-1

<カラーバリエーション>



EX-1
ピンク×パープル



EX-2
オレンジ×イエロー



さらさらリクイド処方で

顔から首まで塗れるホワイトカラー下地。

ケイト フェイス&ネックホワイトナー

40mL SPF14・PA++

＜商品特長＞

自然で浮きにくい色白肌メイクが完成。素肌に自然になじみトーンアップ。



＜塗布前＞

＜塗布後＞

素肌に自然になじみ
トーンアップするリクイドタイプ



1本で唇ケア&レッドメイク完成。

自分に似合う赤が見つかる 多機能リップクリーム。

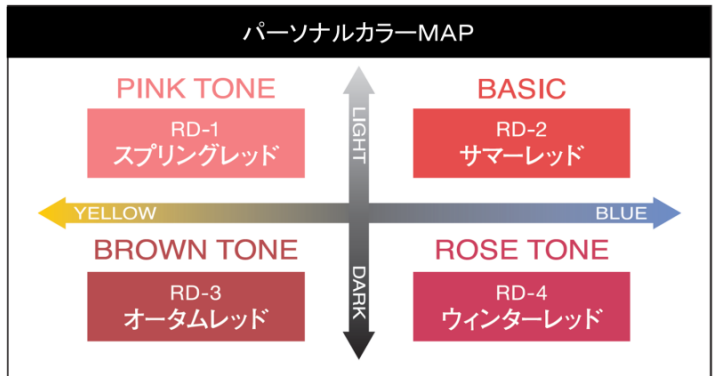
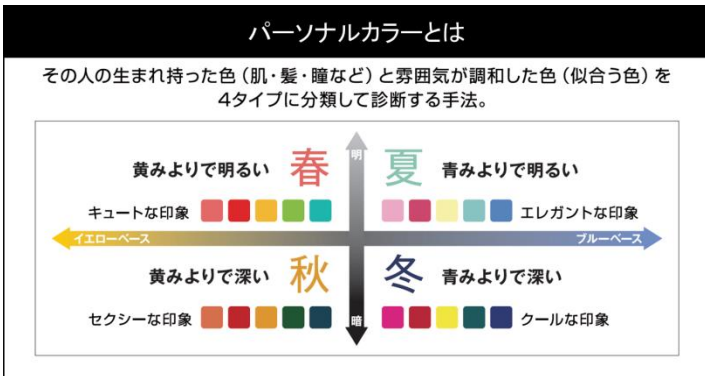
ケイト CC パーソナルリップクリーム 全4色

SPF11・PA+

- 保湿成分（ヒアルロン酸）

＜商品特長＞

- ・パーソナルカラー発想の色展開で、肌の色になじんで明るく見せるレッドシリーズ。
- ・1本で5つの機能（血色感アップ、縦シワ補整、密封保湿、口紅下地、UVカット）を備えた多機能リップクリーム。





<カラーバリエーション>

黄みよりで明るい
春タイプにおすすめ



RD-1
ピンク感のある
明るいスプリングレッド



仕上がりイメージ

青みよりで明るい
夏タイプにおすすめ



RD-2
ベーシックで
明るいサマーレッド



仕上がりイメージ

黄みよりで深い
秋タイプにおすすめ



RD-3
ブラウン感のある
深みオータムレッド



仕上がりイメージ

青みよりで深い
冬タイプにおすすめ



RD-4
ローズ感のある
深みウインターレッド



仕上がりイメージ

1本でも下地としても使える

ティントタイプの多機能リップ下地。

<ティント下地>

ケイト CCリッププライマー (ティント) 全2色

SPF10・PA+

- 保湿成分 (ヒアルロン酸)

<商品特長>

- ・唇ケアもできて血色感が持続するティントタイプの多機能リップ下地。
- ・1本で5つの機能 (色持続下地、効果 (ブラック/クリア)、縦ジワ補整、密封保湿、UVカット)。



<カラーバリエーション>



EX-1
ブラックティント
強めの血色感持続



EX-2
クリアティント
淡い血色感持続



リップメイク前に仕上がりアップ。
縦ジワカバー効果の高い多機能リップ下地。

<カバー下地>

ケイト CCリッププライマー (カバーベース) 1色
 SPF13・PA+
 ●保湿成分 (ヒアルロン酸)



<商品特長>

- ・唇ケアも、縦ジワカバーもできる多機能リップ下地。
- ・1本で5つの機能 (縦ジワカバー効果、色補整下地 (カラーオフ)、ブライタアップ発色、密封保湿、UV カット)。

<カラーバリエーション>



00 ホワイトベージュ
 ホワイトパール入り
 ベージュカラー

<使用方法>

口紅と組み合わせて使うことで様々な「赤」のバリエーションを楽しめます。

口紅のみ使用	ティント下地		カバー下地
素唇	単品 使い CCリッププライマー EX-1 くっきり血色感	単品 使い CCリッププライマー EX-2 ほんのり血色感	下地 のみ CCリッププライマー 00
↓	↓	↓	↓
	下地 使い より深くシックな仕上がり	下地 使い よりクリアであざやかな仕上がり	下地 使い よりなめらかに、明るく発色

※すべてカラーハイビジョンルージュ RD-1使用

※すべてカラーハイビジョンルージュ RD-1 を使用しています。上は単品、下は組み合わせて使用した場合です。



※SPFとは紫外線 B 波から肌を守る効果を示す指数、PA とは紫外線 A 波から肌を守る効果を示す分類です。

SPF、PA 表示は国際的な基準で 1 cm²あたり 2mg 塗布して測定した値です。

商品選択時の目安とお考えください。

他の紫外線防止効果のある化粧品と併用するとより効果的です。