

LISSAGE

ネックゾーンからみずみずしく、引きしまった肌印象へ。
リサーチ ネックゾーンセラム 2月5日新発売

軽やかに伸びて肌なじみのいいジェル感触のネック用美容液

コラーゲン研究*から生まれた
リサーチがたどり着いた、
肌を慈しむワンランク上の
ネックケアで、
しなやかなハリ感と
ツヤのあるなめらかな肌に。

*肌をうるおすコラーゲンの研究

2.5
NEW



引きしまった肌印象へ。
ネックゾーン美容液、誕生

肌をうるおすコラーゲン研究を30年以上積み重ね、一人ひとりの個肌に寄り添ってきた『LISSAGE(リサーチ)』から、ネックゾーンの肌にみずみずしいうるおいを与え、引きしまった肌印象へと導く「リサーチ ネックゾーンセラム」を2022年2月5日より発売いたします。

「リサーチ ネックゾーンセラム」はみずみずしく軽やかに伸びてつけ心地のいい、ジェル感触のネック用美容液です。年齢を重ね、ハリ感が気になり出したネックゾーンの肌にマッサージするようになじませることで徐々に肌にフィットし、保湿成分がしっとりなめらかなハリツヤ肌へと導きます。お手入れの気持ちよさを追求したテクスチャーと天然精油配合のリラックス感のある香りで、日々のスキンケアタイムをさらに心地よく演出します。

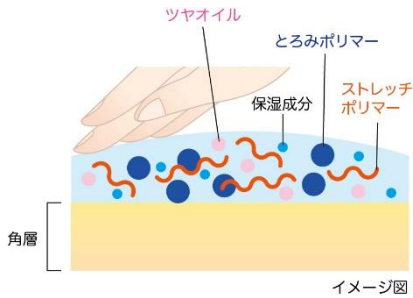
LISSAGE

【商品特徴】

◇みずみずしくすーっと軽やかに伸びて、肌になじんでフィット。べたつかず、しなやかでなめらかなハリツヤ肌にととのえます。

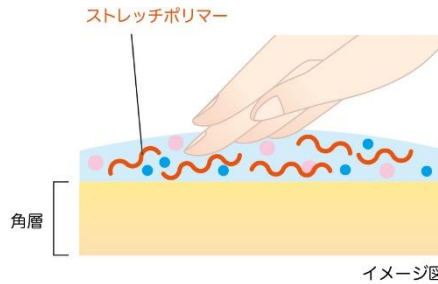
心地よさを追求したこだわりのテクスチャー

●のび・なじみがよいジェル状



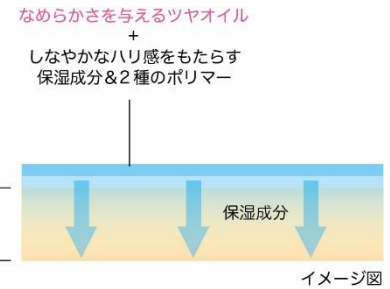
とろみポリマーがくずれ、みずみずしく軽やかにのび広がります。

●軽くマッサージするようになじませて



ストレッチポリマーが、摩擦感なく、厚みを保ちながら徐々に肌にフィットします。

●しなやかなハリ感・ツヤヴェイル



肌になじんだら、お手入れ完了。べたつきを残さず、しっとりなめらか、ハリツヤ肌へ。

- ◇コラーゲンケア成分配合（保湿：水溶性コラーゲン、グリセリン、グリシン、プロリン、アラニン、加水分解シルク）
- ◇オウゴン根エキス配合（保湿）
- ◇ブクリョウタケエキス配合（保湿）
- ◇天然精油配合のリラックス感のある香り

【商品情報】

■リサーチ ネックゾーンセラム（ネック用美容液）

ネックゾーンの肌に、みずみずしいうるおいを与え、引きしまった肌印象へ。

100mL 5,500円(税込)

〈使用シーン〉

- ・鏡を見たときに首まわりの肌印象が気になる。
- ・首もとがあいた洋服を着る機会、季節に。

〈商品特長〉

- ・みずみずしくすーっと軽やかに伸び、なじみやすいジェル感触。
- ・べたつかずに徐々にフィットして、しっとり、もっちりなめらかなハリ肌へ。
- ・天然精油配合のリラックス感のある香り。

〈公式ウェブサイト 商品情報〉

<https://www.lissage.jp/products/detail/743/>



LISSAGE

【基本の使い方】

左側は右手、右側は左手でマッサージするように行ってください。

なで上げる、なで下ろす

手のひら
全体で



- ① ポンプ3回押し分（約1.5mL）を目安として手のひらにとり手のひら全体でフェイスラインをなで上げます。
- ② そのまま首を上から下になで下ろします。
- ③ 最後に鎖骨を、左から右へ、右から左へと、横になでます。

【心地よくお手入れいただくためのメソッド】

イラストを参考に、マッサージするようになじませます。※上記、基本の使い方のあとに行ってください。

くるくるなでる (左右同時に)

4本の指全体を使って、耳の下あたりをくるくるなでます。



引き上げる (左右同時に)

軽く握った手の親指と人差し指で親指をあごの下にあて、フェイスラインを挟むようにして、あご先から耳の下に向かって引き上げます。



つまむ (左右同時に)

軽く握った手の親指と人差し指でフェイスラインを挟むようにしてあご先から耳の下に向かって、数回に分けてつまみながらくるくるなでます。



くるくるなでる (左側は右手、右側は左手で)

首を傾けてのばし、4本の指全体を使って、上から下にくるくるなで鎖骨に向かって下ろします。



LISSAGE

【首もとのシワなど、スポットで気になる悩みに】



薬用シワ改善美容液

リンクルシューター【医薬部外品】

20g 8,800円（税込）

販売名：リサーチ セラムWR

〈商品特長〉

- ・真皮と表皮に働きかけ、シワを改善する有効成分「ナイアシンアミド」配合。
- ・コクのあるクリームが肌をラッピングしうるおいが長時間持続。

〈公式ウェブサイト 商品情報〉

<https://www.lissage.jp/products/detail/731/>

【基本の使い方】

朝と夜、お手入れの一番最後に、目もと・口もと・額・首など、シワの気になる部分に適量をなじませます。

【使用量・使用方法】



直径5mm位（約0.05g）を
6個分が目安です。



上から下にやさしく
なじませます。

※塗布する際は、指に力を入れすぎないようにご注意ください。※衣類に付かないようお気をつけください。