

2020 年コフレドール、春の新作
塗った瞬間、明るく毛穴つるん！
新下地「スキニリユージョンプライマーUV」誕生
2020 年 2 月 16 日（日）新発売

～『ツヤ』と『毛穴・くすみカバー』の2 機能をプラスした「ネオコートファンデーション」も同日発売～

トータルメイクアップブランド コフレドールは、くずれにくいのはもちろんのこと、瞬時に肌を明るくし、毛穴がつるんとカバーされた肌仕上がりを叶える下地、「スキニリユージョンプライマーUV」を 2020 年 2 月 16 日（日）に新発売いたします。また、ファンデーションに『ツヤ』と『毛穴・くすみカバー』の2 機能をプラスした「ネオコートファンデーション」も同日発売をします。



コフレドールの人気下地が進化を遂げて登場！

2014 年 2 月に発売され、くずれにくく、毛穴の凹凸をしっかりカバーしてくれると口コミ等でも高い評価を得てきた「毛穴つるんとカバー 化粧もち下地 UV 02」が進化を遂げて登場。「スキニリユージョンプライマーUV」は、より毛穴カバー効果やトーンアップ効果が高まり、塗った瞬間に明るく毛穴つるんと肌を叶えます。

さらに、SPF50+・PA+++と高紫外線カットなので、これからの季節の紫外線対策にも強い味方です。



塗った瞬間、明るく毛穴つるん！
新・毛穴つるんとカバー & 化粧もち下地

新商品

コフレドール スキンリユージョンプライマーUV

1種 25mL

SPF50+・PA+++

【商品特長】

- くすみを飛ばし、毛穴をカバー。顔の全方位が明るくつるんとした印象に仕上がります。
- みずみずしいのび広がり、ベタつきがなく、軽やかな感触です。
- 均一な薄膜で毛穴の凹凸の細部までフィットし、くずれにくくキレイな仕上がりが持続します。
- ヒアルロン酸、水溶性コラーゲン配合（保湿）。

【使用方法】

1. 基礎化粧品で肌を整えた後、顔全体にご使用下さい。
2. ご使用前に、キャップをしめたまま必ず上下によく振ってからご使用下さい。
3. 適量を額、両頬、鼻筋、あごに置いてから、顔全体にムラなくのばします。
4. 小鼻、目の周りなどの細かい部分は、ていねいにしっかり密着させます。

【「明るく毛穴つるん」の秘密】

着色素材：光を操る素材① 微粒子【フラッシュカバー粉体】

従来*1の大きさの10分の1以下！

肌の印象をぱっと明るくし、なめらかにつるんとした肌仕上がりに。

*1 ヌーディーカバー ロングキープUV

光の融合効果：光を操る素材② 「スムーズフォーカス粉体」

毛穴・凹凸をぼかし、全方位に明るくつるんとした肌に整えます。

SPFとは紫外線B波から肌を守る効果を示す指数、PAとは紫外線A波から肌を守る効果を示す分類です。SPF、PA表示は国際的な基準で1cmあたり2mg塗布して測定した値です。商品選択時の目安とお考えください。他の紫外線防止効果のある化粧品と併用するとより効果的です。

**ファンデーションに「ツヤ」「毛穴・くすみカバー」の
 2機能をプラスしたハイスパック*2ファンデーション。くるっと軽やかカバー。**

*2 コフレドール従来ファンデーション比

新商品

コフレドール ネオコートファンデーション

全3種 9.0g

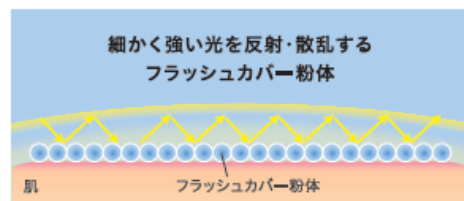
【商品特長】

- 計算された3つの色と質感のパウダーが、肌の色を整え、透明感を与えます。
- 微細なパールと明るいカラーをミックスすることで、肌の明るさを引き出します。

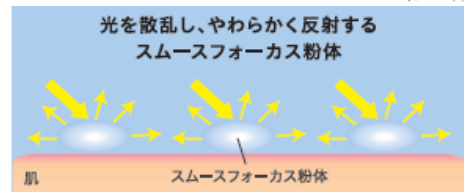


- アレルギーテスト済み
 （すべての方にアレルギーがおこらないというわけではありません。）

使用量の目安



(イメージ図)




(イメージ図)



- アレルギーテスト済み
 （すべての方にアレルギーがおこらないというわけではありません。）

- しっとりしたパウダーで、肌になめらかにフィットします。
- 水溶性コラーゲン配合（保湿）。



コフレドール パウダー用ケース a

肌あたりよく、パウダーを均一に広げるななめカットブラシ付き。
 ブラシ：PBT（樹脂）

【カラー紹介】

- 01 明るく透明感のある肌 02 自然な血色感のある肌 03 健康的で光沢感のある肌



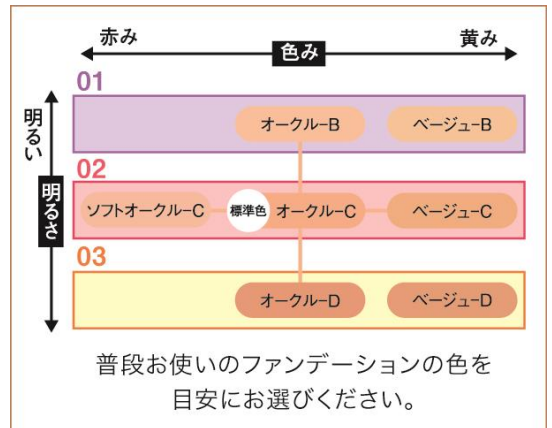
パープルで黄みを抑え、
透明感のある肌へ



オレンジでくすみを抑えながら
きれいな血色感のある肌へ



日やけ肌にもなじみやすい
イエローでヘルシーな肌へ



【使い方紹介】

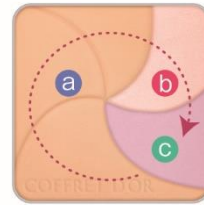
<基本編>

3つのパウダーを混ぜ合わせて顔全体に使用。
 一度で明るい肌に。

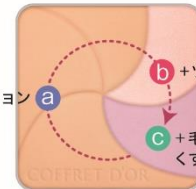
1. くるくる混ぜながらパウダーをブラシ全体に含ませます。
2. ブラシを垂直に立てて肌にくるくるつけます。

※よりキレイに仕上げるためには「ブラシの使い方」がポイント！

寝かせずに垂直に立てて密着させます。



- a ファンデーション
- b +ツヤ
- c +毛穴・くすみカバー



ファンデーション a
 b +ツヤ
 c +毛穴・くすみカバー

<悩み別応用編>

さらに、なりたい肌に合わせて重ねづけ。

小顔に見せたい

a ファンデーションをフェースラインのツヤを抑えるイメージでつけます。

クマが気になる、部分的にツヤを出したい

b +ツヤを鼻筋や目の下などツヤを入りたい部分に重ねます。

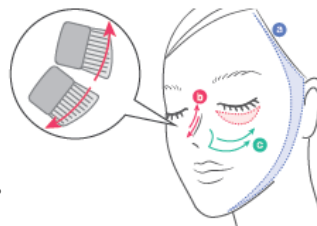
毛穴・くすみを隠したい

c +毛穴・くすみカバーを小鼻や頬など毛穴・くすみが気になる部分につけます。

部分的に使う場合



使いたい部分のパウダーを
 ブラシの先を中心に含ませます。



鼻筋につける際は、上下それぞれの方向に合わせてブラシの向きを変えます。

■クレジット表記

コフレドール商品の掲載クレジットは、以下のようにお願い致します。

商品掲載クレジット：商品名（カネボウ化粧品）

例：コフレドール スキンリユージョンプライマーUV （カネボウ化粧品）

※各商品の価格については、「消費税転嫁対策特別措置法」の成立に伴い税抜の本体価格にて表記しておりますが、ご掲載の際は媒体各社様の価格表示ルールをご適用ください。

ショップリスト表記：カネボウ化粧品

〒103-8210 東京都中央区日本橋茅場町 1-14-10

TEL（フリーダイヤル）・・・0120-518-520

ホームページ www.coffretdor.jp

公式 Instagram https://www.instagram.com/coffret_dor_official

この資料に関するお問い合わせは、下記までお願いいたします。

株式会社カネボウ化粧品 PR 担当

〒103-8210 中央区日本橋茅場町 1-14-10

TEL03-6745-3050

※お貸出しのご依頼はコスメステーションまでお願いします

TEL03-5835-1345 FAX03-5835-1344

kanebo@cosmestation.jp