

an 平均時給レポート (2017年3月発行号)

～求人募集時の平均給与・エリア別格差・月毎の変動等～

Contents

1	平均時給調査 <全国・エリア別概要>	2017年2月	P1
2	平均時給調査 <エリア別詳細> (職種詳細別：平均時給、高時給BEST5)	2017年2月	
	・全国		P2
	・北海道エリア		P3
	・関東エリア		P4
	・東海エリア		P5
	・関西エリア		P6
	・九州エリア		P7

【調査概要】

◆集計対象広告

- ・弊社発行のアルバイト系求人メディア シゴト情報「an」に掲載された求人広告から、下記条件の求人広告を除き集計。
(除外対象)…人材派遣業 / 接客を含む酒類提供職種
- ・2016年5月データより市況感に合わせたサンプル数に変更。
過去のデータについても再集計を行っている。

◆集計対象エリア

- ・全国計…下記5エリア合算
- ・北海道…北海道
- ・関東…茨城県・栃木県・群馬県・埼玉県・千葉県・東京都・神奈川県
- ・東海…岐阜県・静岡県・愛知県・三重県
- ・関西…滋賀県・京都府・大阪府・兵庫県・奈良県・和歌山県
- ・九州・沖縄…福岡県・佐賀県・長崎県・熊本県・大分県・宮崎県・鹿児島県・沖縄県

法人のお客様向けメルマガ「anレポート通信」配信中！
市場・求職者動向など、採用・育成に役立つ情報をお届けします。

(第1・3火曜日 配信)

メルマガ登録・プレゼントの詳細は、anレポートTOPから
http://weban.jp/contents/an_report/

anレポート 検索

1 平均時給調査 <全国・エリア別 概要>

～2月の全国平均時給は1,005円。前月から横ばい～

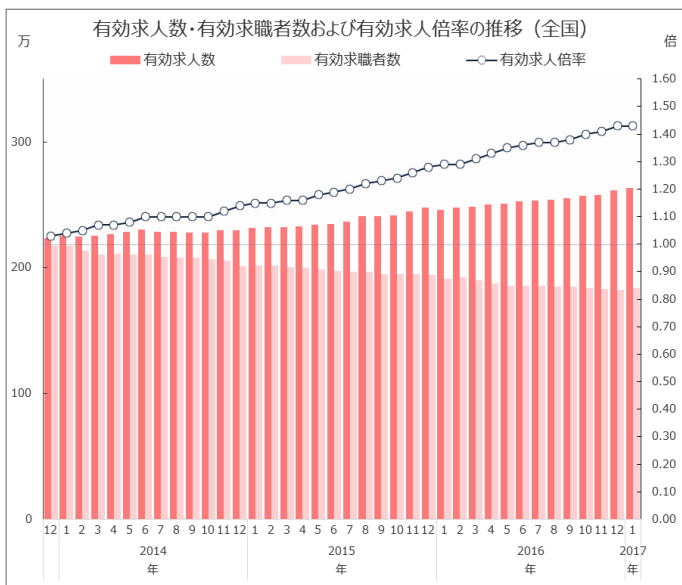
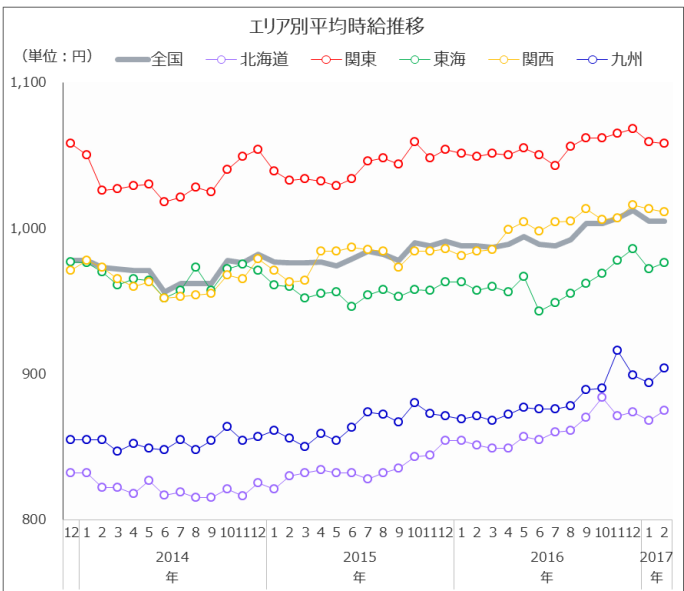
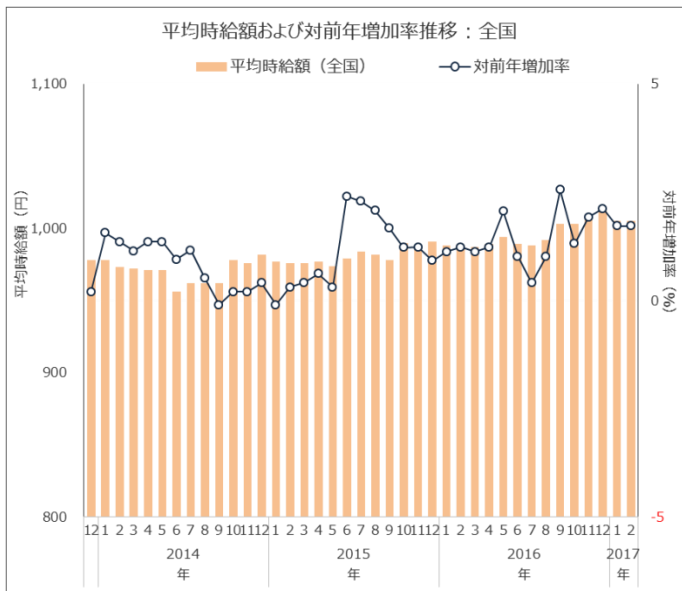
2017年2月の全国平均時給は1,005円(前月1,005円、前年同月988円)で前月から横ばい(前月比は0.0%)、前年同月より17円プラス(前年同月比は1.7%プラス)となった。

エリア別では「関東エリア」が1,058円で最も高く、次いで「関西エリア」が1,011円、「東海エリア」が976円。職種別では「営業系」が1,179円で最も高く、次いで「専門職系」が1,119円、「運輸職系」が1,092円となった。

付表) 2017年02月：職種別平均時給

金額単位：円

職種	北海道			関東			東海			関西			九州			エリア計		
	平均時給	前月増加率	前年増加率	平均時給	前月増加率	前年増加率	平均時給	前月増加率	前年増加率	平均時給	前月増加率	前年増加率	平均時給	前月増加率	前年増加率	平均時給	前月増加率	前年増加率
専門職系	¥957	1.5%	6.1%	¥1,140	-0.3%	-1.6%	¥1,022	-0.7%	-4.5%	¥1,150	0.0%	1.8%	¥1,220	26.8%	25.4%	¥1,119	1.0%	0.2%
事務系	¥942	2.3%	3.6%	¥1,101	0.2%	0.7%	¥991	1.6%	4.5%	¥1,044	0.7%	3.4%	¥970	-2.7%	1.9%	¥1,045	0.3%	2.2%
販売系	¥834	0.6%	2.0%	¥988	-0.8%	0.7%	¥920	0.9%	1.1%	¥921	-1.0%	1.0%	¥822	-0.2%	0.7%	¥926	-0.9%	0.8%
営業系	¥1,000	2.8%	0.0%	¥1,091	12.9%	-8.5%	¥1,334	25.7%	11.8%	¥1,155	-3.3%	13.7%	¥1,284	25.9%	24.4%	¥1,179	16.0%	3.8%
フード系	¥843	-0.1%	1.7%	¥1,030	0.0%	1.0%	¥948	0.9%	1.8%	¥950	0.6%	0.5%	¥863	0.3%	2.6%	¥967	0.0%	0.8%
サービス系	¥872	0.0%	-4.1%	¥1,050	0.1%	-0.2%	¥995	-1.5%	3.0%	¥1,042	0.3%	0.2%	¥898	-1.6%	1.9%	¥1,015	-0.2%	0.0%
運輸職系	¥891	1.4%	6.2%	¥1,191	0.1%	2.0%	¥1,028	-3.7%	-4.3%	¥1,079	-0.9%	2.2%	¥946	-1.3%	-4.3%	¥1,092	-1.8%	0.0%
技能・労務系	¥840	2.4%	2.3%	¥1,057	-0.2%	0.2%	¥1,027	1.2%	1.8%	¥990	-2.3%	3.4%	¥916	-1.0%	6.1%	¥1,003	-0.8%	2.0%
総計	¥875	0.8%	2.8%	¥1,058	-0.1%	0.9%	¥976	0.4%	2.0%	¥1,011	-0.2%	2.7%	¥904	1.1%	3.8%	¥1,005	0.0%	1.7%



厚生労働省発表2017年1月の全国の有効求人倍率（季節調整値）は1.43倍と前月から横ばい。有効求人数（季節調整値）は前月より0.6%プラス、有効求職者数（季節調整値）は前月より0.4%プラスとなった。

【全国平均時給：調査概要】

- ◆集計対象広告
 - ・弊社発行のアルバイト系求人メディア シゴ情報「an」に掲載された求人広告から、下記条件の求人広告を除き集計。
 - （除外対象）…人材派遣業 / 接客を含む酒類提供職種
 - ・2016年5月データより市況感に合わせたサンプル数に変更。
 - 過去のデータについても再集計を行っている。
- ◆集計対象エリア
 - ・全国計…下記5エリア合算
 - ・北海道…北海道
 - ・関東…茨城県・栃木県・群馬県・埼玉県・千葉県・東京都・神奈川県
 - ・東海…岐阜県・静岡県・愛知県・三重県
 - ・関西…滋賀県・京都府・大阪府・兵庫県・奈良県・和歌山県
 - ・九州…沖縄…福岡県・佐賀県・長崎県・熊本県・大分県・宮崎県・鹿児島県・沖縄県

【有効求人数、有効求職者数、有効求人倍率について】
 ・厚生労働省発表時の季節調整値を使用。

2 平均時給調査 <エリア別詳細：全国>

付表1) 2017年02月 全国 職種別平均時給

大分類	職種詳細	2017年02月	前月	前年同月	大分類	職種詳細	2017年02月	前月	前年同月
01専門職系	看護師	¥1,420 ▲	¥1,372 ▼	¥1,529	05フード系	バーテンダー	¥1,247 ▼	¥1,256 ▼	¥1,256
	歯科助手・衛生士	¥1,118 ▼	¥1,137 ▲	¥1,104		レストラン	¥954 ▲	¥944 ▲	¥941
	福祉・介護・保育	¥1,050 ▼	¥1,061 ▲	¥1,028		居酒屋店員	¥983 ▼	¥993 ▲	¥969
	薬剤師	¥1,857 ▼	¥1,994 ▼	¥2,082		カフェスタッフ	¥946 ▼	¥973 ▼	¥958
	その他医療・福祉・介護系	¥1,030 ▲	¥984 ▲	¥989		厨房・キッチン	¥948 ▼	¥950 ▲	¥944
	デザイナー	¥900 ▼	¥910 ▼	¥905		デリバリー	¥988 ▲	¥979 ▲	¥970
	WEBデザイナー	¥1,004 ▲	¥1,001 ▲	¥998		ファーストフード	¥927 ▼	¥928 ▲	¥918
	編集・制作	¥1,006 ▲	¥995 ▲	¥982		その他フード系	¥928 ▲	¥919 ▲	¥925
	マスコミ	¥1,408 ▲	¥1,346 ▼	¥1,416		05フード系	¥967	¥967	¥959
	その他クリエイティブ系	¥969 ▼	¥987 ▼	¥973		06サービス系	カラオケ・漫画喫茶	¥919 ▼	¥926 ▼
	インストラクター	¥941 ▲	¥936 ▼	¥952	ゲーム・パチンコ		¥1,175 ▼	¥1,154 ▼	¥1,175
	家庭教師	¥1,800 ▼	¥1,807 ▲	¥1,206	施設スタッフ		¥905 ▼	¥905 ▼	¥949
	塾講師	¥1,451 ▲	¥1,376 ▼	¥1,466	その他アムusement系		¥938 ▼	¥1,015 ▼	¥950
	その他講師・インストラクター系	¥1,086 ▲	¥1,056 ▼	¥1,175	ガソリンスタンド		¥953 ▼	¥954 ▼	¥954
	エンジニア	¥1,296 ▼	¥1,502 ▲	¥1,103	キャンペーン・PR		¥1,274 ▼	¥1,279 ▲	¥1,164
	サポート	¥1,136 ▲	¥1,060 ▲	¥1,018	警備		¥1,004 ▲	¥993 ▲	¥983
	プログラマー	¥1,273 ▼	¥1,335 ▲	¥1,173	店舗スタッフ		¥912 ▲	¥908 ▲	¥911
	その他エンジニア・プログラマー系	-	-	-	ホテル・トラベル		¥959 ▲	¥947 ▲	¥943
	建築・土木	¥1,225 ▲	¥1,132 ▲	¥1,068	ブティックホテル		¥901 ▼	¥901 ▲	¥885
	その他パワフルワーク系	¥1,043 ▼	¥1,047 ▲	¥1,003	プライダスタッフ		¥1,119 ▼	¥1,149 ▼	¥1,108
	技術職	¥984 ▼	-	¥1,093	その他サービス系		¥985 ▼	¥1,002 ▲	¥958
	製造	¥965 ▲	¥943 ▲	¥930	エステ・マッサージ		¥1,053 ▲	¥1,034 ▲	¥1,048
	その他専門・技術職(資格を有するもの)	¥950 ▼	¥1,356 ▼	-	理容・美容		¥1,011 ▲	¥1,008 ▲	¥964
01専門職系	¥1,119	¥1,108	¥1,117	受付・フロント	¥946 ▼	¥952 ▲	¥896		
02事務系	受付・秘書	¥992 ▲	¥991 ▲	¥951	ネイル・アイデザイナー	¥968 ▲	¥942 ▼	¥979	
	事務・アシスタント	¥1,010 ▲	¥998 ▲	¥987	その他理容・美容系	¥981 ▼	¥1,129 ▲	¥958	
	コールセンター	¥1,156 ▼	¥1,175 ▲	¥1,118	06サービス系	¥1,015	¥1,017	¥1,015	
	データ入力	¥987 ▼	¥994 ▼	¥989	07運輸職系	新聞配達	¥1,213 ▼	¥1,244 ▲	¥1,207
	その他オフィスワーク系	¥964 ▲	¥920 ▲	¥957		配達・郵便・運転手	¥1,029 ▼	¥1,053 ▲	¥1,018
02事務系	¥1,045	¥1,042	¥1,023	引越スタッフ		¥1,231 ▼	¥1,244 ▲	¥1,194	
その他配送・物流系	¥944 ▼	¥996 ▼	¥1,031	07運輸職系		¥1,092	¥1,112	¥1,092	
03販売系	コンビニスタッフ	¥900 ▼	¥908 ▲	¥878	08技能・労務系	仕分け・梱包・商品管理	¥997 ▼	¥1,003 ▲	¥977
	アパレル販売	¥948 ▼	¥957 ▲	¥943		清掃	¥988 ▼	¥999 ▲	¥959
	レジ・包装	¥917 ▼	¥923 ▲	¥895		製造工	¥1,001 ▼	¥1,005 ▲	¥949
	携帯ショップ・家電販売	¥1,095 ▼	¥1,105 ▼	¥1,185		イベント設営・運搬	¥1,047 ▲	¥985 ▼	¥1,099
	フード販売	¥914 ▼	¥931 ▲	¥912		フオーグリア等(有資格)	¥1,089 ▼	¥1,118 ▲	¥1,058
その他販売系	¥918 ▼	¥907 ▲	¥901	その他軽作業・ラインスタッフ系		¥1,135 ▼	¥1,118 ▼	¥1,163	
03販売系	¥926	¥934	¥919	08技能・労務系	¥1,003	¥1,011	¥983		
04営業系	営業・企画営業	¥1,199 ▲	¥1,020 ▲	¥1,139	総計	¥1,005	¥1,005	¥988	
	その他営業職系	¥995 ▼	¥985 ▼	¥1,000					
04営業系	¥1,179	¥1,016	¥1,136						

※単位:円 サンプル数10未満は“-”表示

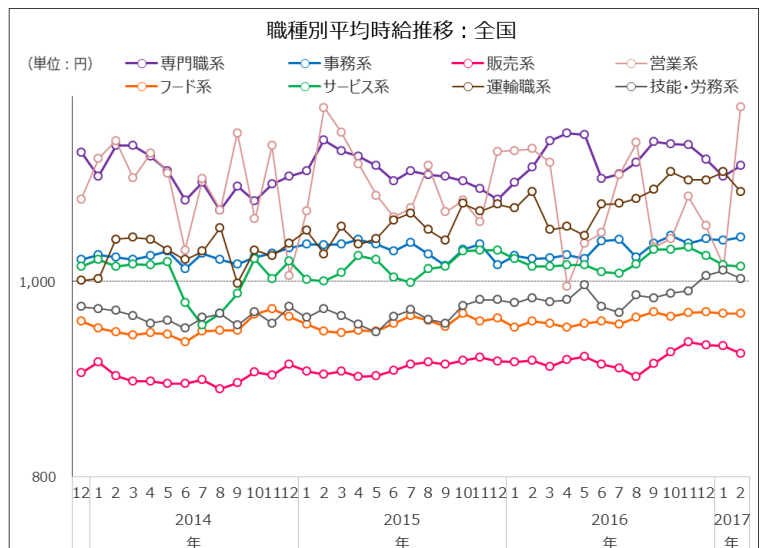
付表2) 2017年02月 全国 職種別平均時給 高時給BEST5

順位	職種詳細	2017年02月
1	薬剤師	¥1,857
2	家庭教師	¥1,800
3	塾講師	¥1,451
4	看護師	¥1,420
5	マスコミ	¥1,408

【全国平均時給：調査概要】

◆集計対象広告
 ・弊社発行のアルバイト系求人メディア「シゴト情報an」に掲載された求人広告から、下記条件の求人広告を除き集計。(除外対象)…人材派遣業 / 接客を含む酒類提供職種
 ・2016年5月データより市況感に合わせたサンプル数に変更。
 過去のデータについても再集計を行っている。

◆集計対象エリア
 ・全国計…下記5エリア合算
 ・北海道…北海道
 ・関東…茨城県・栃木県・群馬県・埼玉県・千葉県・東京都・神奈川県
 ・東海…岐阜県・静岡県・愛知県・三重県
 ・関西…滋賀県・京都府・大阪府・兵庫県・奈良県・和歌山県
 ・九州・沖縄…福岡県・佐賀県・長崎県・熊本県・大分県・宮崎県・鹿児島県・沖縄県



2 平均時給調査 <エリア別詳細：北海道エリア>

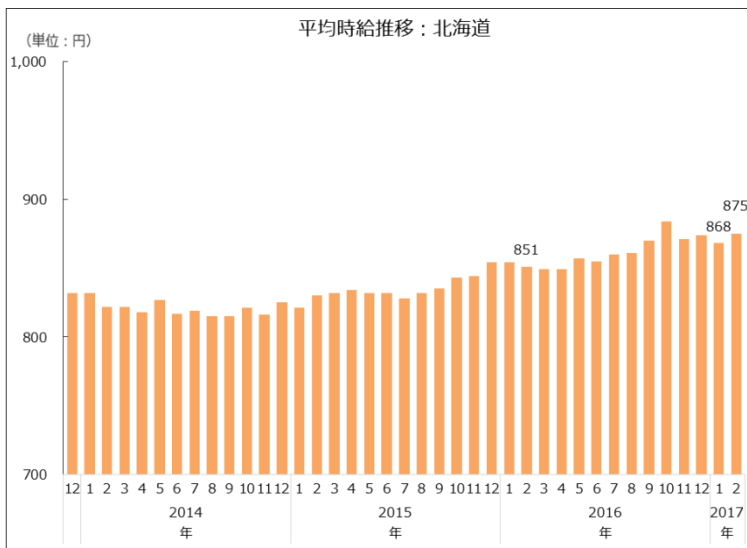
付表1) 2017年02月 北海道 職種別平均時給

大分類	職種詳細	2017年02月	前月	前年同月	大分類	職種詳細	2017年02月	前月	前年同月
01専門職系	看護師	¥1,198 ▲	¥1,190 ▲	¥818	05フード系	バーテンダー	¥978 ▼	¥1,000 ▼	¥1,081
	歯科助手・衛生士	¥992 ▲	¥984 ▲	¥930		レストラン	¥839 ▼	¥840 ▲	¥826
	福祉・介護・保育	¥872 ▲	¥854 ▼	¥886		居酒屋店員	¥858 ▲	¥834 ▲	¥824
	薬剤師	-	-	-		カフェスタッフ	¥838 ▼	¥851 ▼	¥842
	その他医療・福祉・介護系	¥970 ▲	¥831 ▲	¥820		厨房・キッチン	¥819 ▼	¥842 ▲	¥811
	デザイナー	¥850	-	-		デリバリー	¥786	-	¥773
	WEBデザイナー	-	-	-		ファーストフード	¥835 ▲	¥819 ▲	¥790
	編集・制作	¥850	-	¥799		その他フード系	¥848 ▼	¥930 ▲	¥779
	マスコミ	-	-	-		05フード系	¥843 ▼	¥844 ▲	¥829
	その他クリエイティブ系	-	-	-		06サービス系	カラオケ・漫画喫茶	¥829 ▼	¥832 ▲
	インストラクター	¥809 ▲	¥800 ▲	¥778	ゲーム・パチンコ		¥1,030 ▲	¥1,008 ▼	¥1,054
	家庭教師	¥1,800	-	¥826	施設スタッフ		¥829 ▲	¥828 ▲	¥801
	塾講師	¥1,056 ▲	¥973 ▲	¥984	その他アムーズメント系		-	-	-
	その他講師・インストラクター系	¥830 ▼	¥830 ▼	¥990	ガソリンスタンド		¥822 ▼	¥827 ▼	¥828
	エンジニア	-	-	-	キャンペーン・PR		¥891 ▲	¥810 ▼	¥973
	サポート	-	-	-	警備		¥828 ▼	¥848 ▲	¥780
	プログラマー	-	-	-	店舗スタッフ		¥825 ▲	¥801 ▼	¥832
	その他エンジニア・プログラマー系	-	-	-	ホテル・トラベル		¥888 ▲	¥868 ▼	¥905
	建築・土木	¥1,467 ▲	¥1,218 ▼	¥1,500	ブティックホテル		¥798 ▲	¥794 ▲	-
	その他パワフルワーク系	¥900	-	¥950	プライダルスタッフ		¥850 ▼	¥960 ▼	¥1,000
技術職	-	-	-	その他サービス系	¥908 ▲		¥826 ▲	¥812	
製造	¥820 ▼	¥820	-	エステ・マッサージ	¥841 ▲		¥834 ▼	¥918	
その他専門・技術職(資格を有するもの)	-	-	-	理容・美容	¥893 ▼		¥922 ▼	¥895	
				受付・フロント	-		-	-	
01専門職系		¥957 ▲	¥943 ▲	¥902	ネイル・アイデザイナー	¥800 ▼	¥800 ▼	¥845	
02事務系	受付・秘書	¥850 ▼	¥861 ▼	¥856	その他理容・美容系	-	-	-	
	事務・アシスタント	¥879 ▼	¥881 ▲	¥844	06サービス系	¥872 ▼	¥872 ▼	¥909	
	コールセンター	¥1,013 ▲	¥979 ▲	¥962	07運輸職系	新聞配達	¥1,019 ▲	¥881	-
	データ入力	¥812 ▼	¥824 ▼	¥824		配送・郵便・運転手	¥860 ▼	¥863 ▲	¥827
	その他オフィスワーク系	¥976 ▼	¥1,044 ▲	¥806		引越スタッフ	¥950	-	-
02事務系		¥942 ▲	¥921 ▲	¥909	その他配送・物流系	¥863 ▼	¥967	-	
03販売系	コンビニスタッフ	¥794 ▲	¥791 ▲	¥769	07運輸職系	¥891 ▲	¥879 ▲	¥839	
	アパレル販売	¥879 ▲	¥860 ▲	¥870	08技能・労務系	仕分け・梱包・商品管理	¥822 ▲	¥814 ▼	¥858
	レジ・包装	¥826 ▼	¥835 ▲	¥785		清掃	¥864 ▲	¥807 ▲	¥805
	携帯ショップ・家電販売	¥1,032 ▲	¥1,029 ▼	¥1,152		製造工	¥818 ▼	¥829 ▲	¥805
	フード販売	¥820 ▼	¥830 ▲	¥800		イベント設営・運搬	¥825 ▲	¥804	-
その他販売系	¥813 ▲	¥810 ▲	¥798	フリーソフト等(有資格)		-	-	-	
03販売系		¥834 ▲	¥829 ▲	¥818		その他軽作業・ラインスタッフ系	¥872 ▼	¥892 ▲	¥785
04営業系	営業・企画営業	¥1,000 ▼	¥1,000	-	08技能・労務系	¥840 ▲	¥820 ▲	¥821	
	その他営業職系	-	-	-	総計	¥875 ▲	¥868 ▲	¥851	
04営業系		¥1,000 ▲	¥973						

※単位:円 サンプル数10未満は“-”表示

付表2) 2017年02月 北海道 職種別平均時給 高時給BEST5

順位	職種詳細	2017年02月
1	家庭教師	¥1,800
2	建築・土木	¥1,467
3	看護師	¥1,198
4	塾講師	¥1,056
5	携帯ショップ・家電販売	¥1,032



【北海道エリア平均時給：調査概要】

- ◆集計対象広告
 - ・弊社発行のアルバイト系求人メディア シゴト情報「an」に掲載された求人広告から、下記条件の求人広告を除き集計。(除外対象)…人材派遣業 / 接客を含む酒類提供職種
 - ・2016年5月データより市況感に合わせたサンプル数に変更。
 - 過去のデータについても再集計を行っている。
- ◆集計対象エリア
 - ・北海道…北海道

2 平均時給調査 <エリア別詳細：関東エリア>

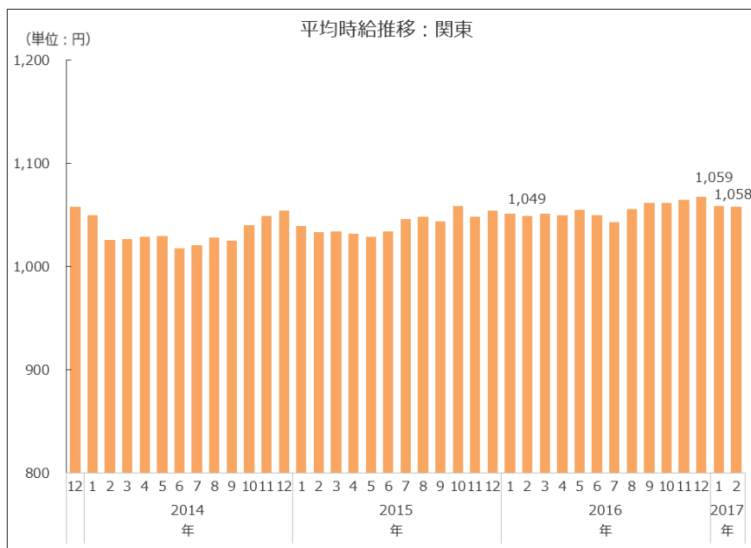
付表1) 2017年02月 関東 職種別平均時給

大分類	職種詳細	2017年02月	前月	前年同月	大分類	職種詳細	2017年02月	前月	前年同月	
01専門職系	看護師	¥1,484 ▲	¥1,436 ▼	¥1,576 ▼	05フード系	バーテンダー	¥1,340 ▲	¥1,306 ▲	¥1,336 ▲	
	歯科助手・衛生士	¥1,107 ▼	¥1,136 ▲	¥1,084 ▲		レストラン	¥1,006 ▲	¥997 ▲	¥999 ▲	
	福祉・介護・保育	¥1,087 ▲	¥1,084 ▲	¥1,038 ▲		居酒屋店員	¥1,045 ▼	¥1,061 ▲	¥1,024 ▲	
	薬剤師	¥2,024 ▼	¥2,154 ▼	¥2,082 ▼		カフェスタッフ	¥1,013 ▼	¥1,045 ▼	¥1,028 ▼	
	その他医療・福祉・介護系	¥1,092 ▲	¥1,052 ▲	¥1,055 ▲		厨房・キッチン	¥1,011 ▲	¥1,010 ▲	¥993 ▲	
	デザイナー	¥1,000 ▲	¥997 ▲	¥905 ▲		デリバリー	¥1,030 ▲	¥1,001 ▲	¥997 ▲	
	WEBデザイナー	¥1,093 ▼	¥1,097 ▲	¥1,083 ▲		ファーストフード	¥971 ▲	¥968 ▼	¥985 ▼	
	編集・制作	¥1,038 ▼	¥1,058 ▲	¥1,026 ▲		その他フード系	¥1,021 ▲	¥937 ▲	¥1,007 ▲	
	マスコミ	¥1,338 ▼	¥1,514 ▼	¥1,509 ▼		05フード系	¥1,030	¥1,030	¥1,020	
	その他クリエイティブ系	¥1,058 ▲	¥1,033 ▲	¥985 ▲		06サービス系	カラオケ・漫画喫茶	¥967 ▼	¥976 ▼	¥1,020 ▼
	インストラクター	¥961 ▼	¥964 ▼	¥988 ▼			ゲーム・パチンコ	¥1,199 ▲	¥1,164 ▲	¥1,177 ▲
	家庭教師	-	-	-	施設スタッフ		¥950 ▲	¥946 ▼	¥1,039 ▲	
	塾講師	¥1,445 ▼	¥1,631 ▼	¥1,638 ▼	その他アムusement系		¥977 ▼	¥1,156 ▼	¥1,108 ▼	
	その他講師・インストラクター系	¥1,109 ▲	¥1,036 ▼	¥1,314 ▼	ガソリンスタンド		¥996 ▼	¥1,017 ▲	¥985 ▲	
	エンジニア	¥1,296 ▼	¥1,683 ▲	¥1,106 ▲	キャンペーン・PR		¥1,294 ▼	¥1,341 ▲	¥1,192 ▲	
	サポート	¥1,198 ▲	¥1,115 ▲	-	警備		¥1,102 ▼	¥1,147 ▼	¥1,183 ▼	
	プログラマー	¥1,200 ▼	¥1,200 ▼	¥1,264 ▼	店舗スタッフ		¥962 ▲	¥946 ▼	¥969 ▼	
	その他エンジニア・プログラマー系	-	-	-	ホテル・トラベル		¥1,008 ▲	¥1,000 ▲	¥988 ▲	
	建築・土木	¥1,263 ▲	¥1,126 ▲	¥1,008 ▲	ブティックホテル		¥918 ▼	¥920 ▲	¥898 ▼	
	その他パワフルワーク系	¥1,127 ▲	¥1,032 ▲	¥980 ▲	プライダルスタッフ		¥1,213 ▼	¥1,483 ▼	¥1,227 ▼	
	技術職	¥1,006 ▲	-	¥950 ▲	その他サービス系		¥1,030 ▲	¥987 ▲	¥999 ▲	
	製造	¥1,015 ▲	¥975 ▲	¥924 ▲	エステ・マッサージ		¥1,020 ▲	¥996 ▼	¥1,034 ▼	
	その他専門・技術職(資格を有するもの)	-	-	-	理容・美容		¥1,014 ▲	¥1,011 ▲	¥988 ▲	
01専門職系	¥1,140	¥1,144	¥1,159	受付・フロント	¥1,006 ▲	¥977 ▲	¥973 ▲			
02事務系	受付・秘書	¥1,069 ▲	¥1,049 ▲	¥1,023 ▲	ネイル・アイデザイナー	¥1,059 ▲	¥1,037 ▲	¥1,001 ▲		
	事務・アシスタント	¥1,066 ▼	¥1,069 ▼	¥1,066 ▼	その他理容・美容系	¥988 ▼	¥1,037 ▼	¥1,024 ▼		
	コールセンター	¥1,215 ▼	¥1,238 ▼	¥1,221 ▼	06サービス系	¥1,050	¥1,049	¥1,052		
	データ入力	¥1,047 ▼	¥1,049 ▲	¥1,013 ▲	07運輸職系	新聞配達	¥1,425 ▲	¥1,367 ▲	¥1,264 ▲	
	その他オフィスワーク系	¥1,012 ▲	¥893 ▼	¥1,098 ▼		配送・郵便・運転手	¥1,114 ▼	¥1,134 ▲	¥1,086 ▲	
02事務系	¥1,101	¥1,099	¥1,093	引越スタッフ		¥1,295 ▲	¥1,275 ▲	¥1,282 ▲		
その他配送・物流系	¥995 ▼	¥1,060 ▼	¥1,160 ▼	07運輸職系		¥1,191	¥1,190	¥1,168		
03販売系	コンビニスタッフ	¥970 ▼	¥984 ▲	¥937 ▼	08技能・労務系	仕分け・梱包・商品管理	¥1,027 ▲	¥1,022 ▲	¥1,014 ▲	
	アパレル販売	¥1,004 ▼	¥1,010 ▲	¥988 ▼		清掃	¥1,063 ▼	¥1,098 ▼	¥1,077 ▼	
	レジ・包装	¥964 ▼	¥967 ▼	¥964 ▼		製造工	¥1,008 ▲	¥987 ▲	¥979 ▲	
	携帯ショップ・家電販売	¥1,235 ▼	¥1,265 ▲	¥1,227 ▲		イベント設営・運搬	¥1,097 ▼	¥1,311 ▲	¥1,090 ▲	
	フード販売	¥991 ▼	¥998 ▼	¥994 ▼		フリーソフト等(有資格)	¥967 ▼	¥1,087 ▼	¥1,087 ▼	
その他販売系	¥991 ▼	¥981 ▲	¥949 ▼	その他軽作業・ラインスタッフ系		¥1,374 ▲	¥1,261 ▼	¥1,386 ▼		
03販売系	¥988	¥996	¥981	08技能・労務系		¥1,057	¥1,059	¥1,055		
04営業系	営業・企画営業	¥1,119 ▲	¥970 ▼	¥1,201 ▲	総計	¥1,058	¥1,059	¥1,049		
	その他営業職系	¥991 ▲	¥943 ▼	¥1,000 ▲						
04営業系	¥1,091	¥966	¥1,192							

※単位:円 サンプル数10未満は“-”表示

付表2) 2017年02月 関東 職種別平均時給 高時給BEST5

順位	職種詳細	2017年02月
1	薬剤師	¥2,024
2	看護師	¥1,484
3	塾講師	¥1,445
4	新聞配達	¥1,425
5	その他軽作業・ラインスタッフ系	¥1,374



【関東エリア平均時給：調査概要】

- ◆集計対象広告
 - ・弊社発行のアルバイト系求人メディア シゴト情報「an」に掲載された求人広告から、下記条件の求人広告を除き集計。(除外対象)…人材派遣業 / 接客を含む酒類提供職種
 - ・2016年5月データより市況感に合わせたサンプル数に変更。
 - 過去のデータについても再集計を行っている。
- ◆集計対象エリア
 - ・関東…茨城県・栃木県・群馬県・埼玉県・千葉県・東京都・神奈川県

2 平均時給調査 <エリア別詳細：東海エリア>

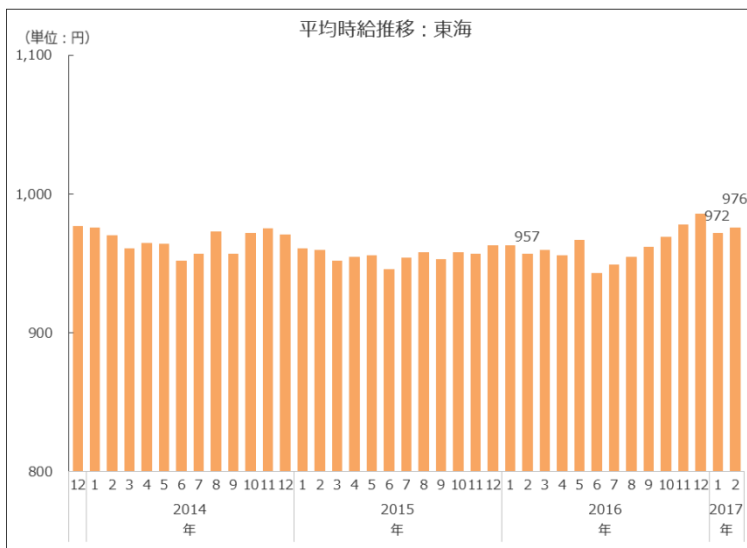
付表1) 2017年02月 東海 職種別平均時給

大分類	職種詳細	2017年02月	前月	前年同月	大分類	職種詳細	2017年02月	前月	前年同月
01専門職系	看護師	¥1,373	▼ ¥1,484	▼ ¥1,519	05フード系	バーテンダー	¥1,260	▼ ¥1,316	▼ ¥1,278
	歯科助手・衛生士	¥1,046	▼ ¥1,082	▲ ¥1,043		レストラン	¥951	▲ ¥939	▲ ¥927
	福祉・介護・保育	¥985	▼ ¥1,016	▼ ¥1,016		居酒屋店員	¥973	▼ ¥975	▲ ¥952
	薬剤師	¥1,175	-	-		カフェスタッフ	¥907	▲ ¥900	▲ ¥894
	その他医療・福祉・介護系	¥961	▲ ¥918	▲ ¥960		厨房・キッチン	¥923	▲ ¥919	▼ ¥931
	デザイナー	-	-	-		デリバリー	¥933	▲ ¥921	▼ ¥935
	WEBデザイナー	¥1,054	▲ ¥1,019	▼ ¥1,077		ファーストフード	¥929	▲ ¥873	▲ ¥872
	編集・制作	¥953	▲ ¥888	▼ ¥1,049		その他フード系	¥933	▲ ¥931	▲ ¥922
	マスコミ	-	-	-		05フード系	¥948	▲ ¥940	▲ ¥931
	その他クリエイティブ系	¥888	▼ ¥906	-		06サービス系	カラオケ・漫画喫茶	¥909	▼ ¥915
	インストラクター	¥872	▼ ¥900	▼ ¥876	ゲーム・パチンコ		¥1,202	▼ ¥1,273	▼ ¥1,244
	家庭教師	-	-	-	施設スタッフ		¥916	▲ ¥905	▲ ¥873
	塾講師	¥1,114	▼ ¥1,127	▼ ¥1,174	その他アムーズメント系		¥909	▲ ¥892	▲ ¥900
	その他講師・インストラクター系	¥988	▲ ¥900	▼ ¥1,090	ガソリンスタンド		¥968	▼ ¥990	▲ ¥926
	エンジニア	-	-	-	キャンペーン・PR		¥1,166	▲ ¥1,055	▲ ¥1,002
	サポート	¥1,000	▲ ¥1,000	-	警備		¥969	▼ ¥993	▼ ¥987
	プログラマー	¥1,000	-	-	店舗スタッフ		¥888	▲ ¥883	▲ ¥865
	その他エンジニア・プログラマー系	-	-	-	ホテル・トラベル		¥965	▲ ¥953	▲ ¥936
	建築・土木	¥1,154	▲ ¥878	▼ ¥1,468	ブティックホテル		¥884	▼ ¥897	▼ ¥899
	その他パワフルワーク系	¥1,022	▼ ¥1,097	▼ ¥1,242	プライダルスーツ		¥1,232	▼ ¥1,347	▼ ¥1,124
技術職	¥900	-	▼ ¥1,500	その他サービス系	¥989		▼ ¥1,168	▼ ¥995	
製造	-	-	-	エステ・マッサージ	¥1,070		▲ ¥945	▲ ¥867	
その他専門・技術職(資格を有するもの)	-	-	-	理容・美容	¥966		▲ ¥948	▲ ¥924	
				受付・フロント	¥925	-	-		
01専門職系		¥1,022	▼ ¥1,029	▼ ¥1,070	ネイル・アイデザイナー	¥780	▼ ¥900	▼ ¥900	
02事務系	受付・秘書	¥917	▼ ¥934	▲ ¥911	その他理容・美容系	-	-	-	
	事務・アシスタント	¥964	▲ ¥938	▲ ¥904	06サービス系	¥995	▼ ¥1,010	▲ ¥966	
	コールセンター	¥1,178	▲ ¥1,170	▲ ¥1,056	07運輸職系	新聞配達	¥1,157	▼ ¥1,191	▼ ¥1,198
	データ入力	-	-	-		配送・郵便・運転手	¥968	▼ ¥1,019	▼ ¥1,000
その他オフィスワーク系	¥853	▲ ¥852	▼ ¥967	引越スタッフ		¥1,192	▼ ¥1,300	▼ ¥1,211	
02事務系		¥991	▲ ¥975	▲ ¥948	その他配送・物流系	¥876	▲ ¥850	▼ ¥961	
03販売系	コンビニスタッフ	¥865	▼ ¥884	▲ ¥846	07運輸職系	¥1,028	▼ ¥1,068	▼ ¥1,074	
	アパレル販売	¥955	▲ ¥936	▼ ¥982	08技能・労務系	仕分け・梱包・商品管理	¥1,033	▲ ¥1,024	▲ ¥1,018
	レジ・包装	¥906	▲ ¥896	▲ ¥865		清掃	¥969	▼ ¥973	▲ ¥921
	携帯ショップ・家電販売	¥1,017	▲ ¥1,000	▼ ¥1,370		製造工	¥1,054	▲ ¥1,039	▲ ¥1,000
	フード販売	¥920	▲ ¥913	▲ ¥895		イベント設営・運搬	¥1,125	▲ ¥1,025	▼ ¥1,199
その他販売系	¥905	▼ ¥938	▲ ¥903	フォーカフト等(有資格)		¥1,121	▲ ¥1,101	▼ ¥1,094	
03販売系		¥920	▲ ¥912	▲ ¥910		その他軽作業・ラインスタッフ系	¥970	▼ ¥1,006	▼ ¥1,063
04営業系	営業・企画営業	¥1,334	▲ ¥1,061	▲ ¥1,193	08技能・労務系	¥1,027	▲ ¥1,015	▲ ¥1,009	
	その他営業職系	-	-	-	総計	¥976	▲ ¥972	▲ ¥957	
04営業系		¥1,334	▲ ¥1,061	▲ ¥1,193					

※単位:円 サンプル数10未満は“-”表示

付表2) 2017年02月 東海 職種別平均時給 高時給BEST5

順位	職種詳細	2017年02月
1	看護師	¥1,373
2	営業・企画営業	¥1,334
3	バーテンダー	¥1,260
4	プライダルスーツ	¥1,232
5	ゲーム・パチンコ	¥1,202



【東海エリア平均時給：調査概要】

- ◆集計対象広告
 - ・弊社発行のアルバイト系求人メディア シゴト情報「an」に掲載された求人広告から、下記条件の求人広告を除き集計。(除外対象)…人材派遣業 / 接客を含む酒類提供職種
 - ・2016年5月データより市況感に合わせたサンプル数に変更。
 - 過去のデータについても再集計を行っている。
- ◆集計対象エリア
 - ・東海…岐阜県・静岡県・愛知県・三重県

2 平均時給調査 <エリア別詳細：関西エリア>

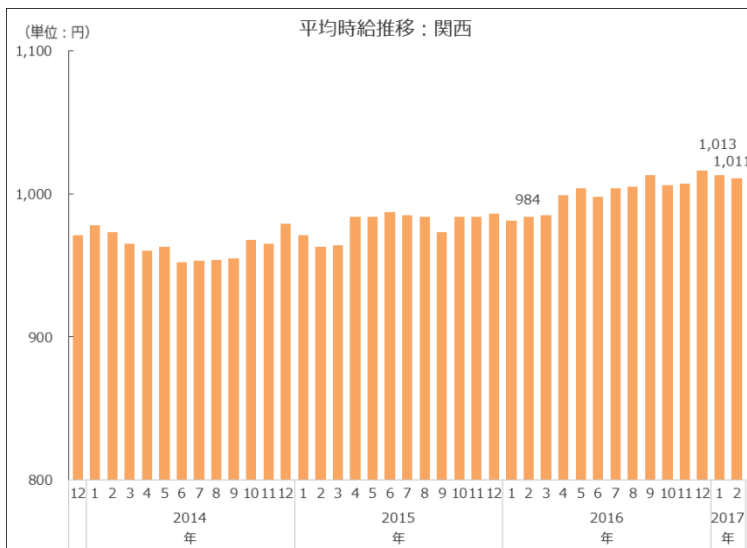
付表1) 2017年02月 関西 職種別平均時給

大分類	職種詳細	2017年02月	前月	前年同月	大分類	職種詳細	2017年02月	前月	前年同月	
01専門職系	看護師	¥1,600 ▲	¥1,365 ▲	¥1,499	05フード系	バーテンダー	¥1,113 ▼	¥1,148 ▼	¥1,188	
	歯科助手・衛生士	¥1,217 ▼	¥1,223 ▲	¥1,182		レストラン	¥939 ▲	¥926 ▲	¥931	
	福祉・介護・保育	¥1,072 ▼	¥1,100 ▼	¥1,080		居酒屋店員	¥968 ▲	¥964 ▲	¥951	
	薬剤師	¥1,799 ▼	¥1,869 -	-		カフェスタッフ	¥924 ▼	¥957 ▼	¥930	
	その他医療・福祉・介護系	¥993 ▲	¥978 ▲	¥920		厨房・キッチン	¥925 ▼	¥955 ▼	¥945	
	デザイナー	¥949 -	-	-		デリバリー	¥939 ▼	¥962 ▼	¥939	
	WEBデザイナー	¥954 ▲	¥931 ▼	¥982		ファーストフード	¥940 ▲	¥903 ▲	¥895	
	編集・制作	¥982 ▲	¥962 ▲	¥949		その他フード系	¥931 ▼	¥942 ▲	¥906	
	マスコミ	¥982 ▼	¥1,000 ▲	¥911		05フード系	¥950 ▲	¥944 ▲	¥945	
	その他クリエイティブ系	-	-	-		06サービス系	カラオケ・漫画喫茶	¥907 ▲	¥901 ▲	¥877
	インストラクター	¥960 ▲	¥923 ▲	¥949			ゲーム・パチンコ	¥1,172 ▼	¥1,160 ▼	¥1,204
	家庭教師	-	-	-	施設スタッフ		¥903 ▲	¥892 ▲	¥887	
	塾講師	¥1,171 ▼	¥1,183 ▼	¥1,498	その他アムーズメント系		¥947 ▼	¥969 ▼	¥970	
	その他講師・インストラクター系	¥1,299 ▼	¥1,441 ▲	¥1,089	ガソリンスタンド		¥917 ▼	¥930 ▼	¥949	
	エンジニア	-	-	-	キャンペーン・PR		¥1,414 ▲	¥1,351 ▲	¥1,299	
	サポート	-	-	-	警備		¥997 ▼	¥1,145 ▲	¥938	
	プログラマー	¥1,450 ▼	¥1,500 -	-	店舗スタッフ		¥911 ▼	¥926 ▲	¥868	
	その他エンジニア・プログラマー系	-	-	-	ホテル・トラベル		¥956 ▲	¥940 ▲	¥933	
	建築・土木	¥967 ▼	¥1,280 ▼	¥1,058	ブティックホテル		¥899 ▲	¥891 ▲	¥869	
	その他パワフルワーク系	-	-	-	プライダルスタッフ		¥1,080 ▲	¥997 ▼	¥1,072	
	技術職	¥1,000 -	-	-	その他サービス系		¥1,026 ▲	¥1,007 ▲	¥960	
製造	¥953 ▲	¥909 -	-	エステ・マッサージ	¥1,133 ▼		¥1,165 ▼	¥1,288		
その他専門・技術職(資格を有するもの)	¥950 -	-	-	理容・美容	¥1,069 ▲		¥1,061 ▲	¥953		
01専門職系	¥1,150 ▼	¥1,150 ▲	¥1,130	受付・フロント	¥935 ▲	¥926 ▲	¥878			
02事務系	受付・秘書	¥982 ▲	¥979 ▲	¥911	ネイル・アイデザイナー	¥971 ▲	¥925 ▼	¥1,029		
	事務・アシスタント	¥1,004 ▲	¥971 ▲	¥957	その他理容・美容系	¥1,073 ▼	¥1,329 ▲	¥889		
	コールセンター	¥1,233 ▼	¥1,263 ▲	¥1,171	06サービス系	¥1,042 ▲	¥1,039 ▲	¥1,040		
	データ入力	¥964 ▼	¥1,019 ▼	¥978	07運輸職系	新聞配達	¥1,130 ▼	¥1,236 ▲	¥993	
	その他オフィスワーク系	-	-	-		配送・郵便・運転手	¥1,045 ▲	¥1,031 ▲	¥983	
02事務系	¥1,044 ▲	¥1,037 ▲	¥1,010	引越スタッフ		¥1,153 ▼	¥1,171 ▼	¥1,193		
その他配送・物流系	¥972 ▲	¥957 ▲	¥937	07運輸職系		¥1,079 ▼	¥1,089 ▲	¥1,056		
03販売系	コンビニスタッフ	¥914 ▼	¥918 ▲	¥872	08技能・労務系	仕分け・梱包・商品管理	¥986 ▼	¥1,008 ▲	¥956	
	アパレル販売	¥947 ▼	¥954 ▲	¥934		清掃	¥957 ▼	¥987 ▲	¥936	
	レジ・包装	¥901 ▼	¥915 ▲	¥887		製造工	¥1,056 ▼	¥1,097 ▲	¥970	
	携帯ショップ・家電販売	¥1,058 ▲	¥1,041 ▲	¥1,019		イベント設営・運搬	¥1,000 ▲	¥956 ▲	¥983	
	フード販売	¥916 ▼	¥930 ▲	¥914		フォーカフト等(有資格)	¥1,229 ▼	¥1,368 ▲	¥1,072	
その他販売系	¥898 ▲	¥888 ▼	¥925	その他軽作業・ラインスタッフ系		¥967 ▼	¥1,054 ▼	¥982		
03販売系	¥921 ▼	¥930 ▲	¥912	08技能・労務系		¥990 ▼	¥1,013 ▲	¥957		
04営業系	営業・企画営業	¥1,155 ▼	¥1,195 ▲	¥1,016	総計	¥1,011 ▼	¥1,013 ▲	¥984		
	その他営業職系	-	-	-						
04営業系	¥1,155 ▼	¥1,195 ▲	¥1,016							

※単位:円 サンプル数10未満は“-”表示

付表2) 2017年02月 関西 職種別平均時給 高時給BEST5

順位	職種詳細	2017年02月
1	薬剤師	¥1,799
2	看護師	¥1,600
3	プログラマー	¥1,450
4	キャンペーン・PR	¥1,414
5	その他講師・インストラクター系	¥1,299



【関西エリア平均時給：調査概要】

- ◆集計対象広告
 - ・弊社発行のアルバイト系求人メディア シゴト情報「an」に掲載された求人広告から、下記条件の求人広告を除き集計。(除外対象)…人材派遣業 / 接客を含む酒類提供職種
 - ・2016年5月データより市況感に合わせたサンプル数に変更。
 - 過去のデータについても再集計を行っている。
- ◆集計対象エリア
 - ・関西…滋賀県・京都府・大阪府・兵庫県・奈良県・和歌山県

2 平均時給調査 <エリア別詳細：九州エリア>

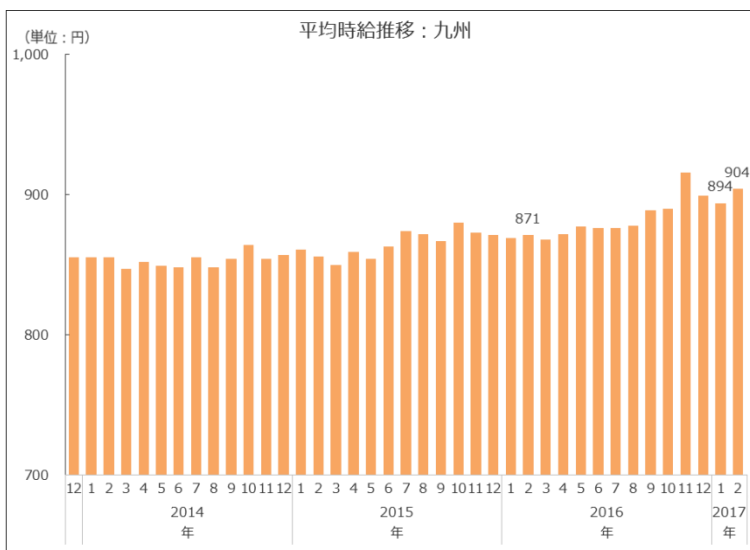
付表1) 2017年02月 九州・沖縄 職種別平均時給

大分類	職種詳細	2017年02月	前月	前年同月	大分類	職種詳細	2017年02月	前月	前年同月		
01専門職系	看護師	¥800	▼ ¥941	▼ ¥956	05フード系	バーテンダー	¥1,121	▲ ¥1,078	▲ ¥1,001		
	歯科助手・衛生士	¥1,059	▼ ¥1,072	▼ ¥1,168		レストラン	¥853	▲ ¥850	▲ ¥830		
	福祉・介護・保育	¥911	▲ ¥898	▲ ¥863		居酒屋店員	¥862	▼ ¥871	▲ ¥844		
	薬剤師	-	-	-		カフェスタッフ	¥842	▼ ¥912	▼ ¥864		
	その他医療・福祉・介護系	¥895	▲ ¥842	▲ ¥812		厨房・キッチン	¥856	▲ ¥838	▲ ¥848		
	デザイナー	¥800	▲ ¥800	-		デリバリー	¥872	▼ ¥888	▲ ¥869		
	WEBデザイナー	¥800	▼ ¥812	▼ ¥845		ファーストフード	¥834	▲ ¥819	▲ ¥831		
	編集・制作	¥970	▲ ¥917	▲ ¥864		その他フード系	¥825	▲ ¥814	▲ ¥823		
	マスコミ	¥2,161	▲ ¥993	▲ ¥945		05フード系			¥863	▲ ¥860	▲ ¥841
	その他クリエイティブ系	¥800	-	-		06サービス系	カラオケ・漫画喫茶	¥793	▼ ¥794	▲ ¥735	
	インストラクター	¥865	▲ ¥827	▲ ¥817	ゲーム・パチンコ		¥1,045	▲ ¥1,045	▲ ¥1,022		
	家庭教師	-	-	-	施設スタッフ		¥790	▼ ¥826	▼ ¥778		
	塾講師	¥2,045	▲ ¥1,045	▲ ¥1,358	その他アムusement系		-	-	-		
	その他講師・インストラクター系	¥765	▼ ¥1,197	-	ガソリンスタンド		¥861	▲ ¥855	▲ ¥860		
	エンジニア	-	-	-	キャンペーン・PR		¥1,000	▲ ¥991	▲ ¥968		
	サポート	-	-	-	警備		¥870	▲ ¥762	▲ ¥787		
	プログラマー	-	-	-	店舗スタッフ		¥822	▼ ¥839	▼ ¥865		
	その他エンジニア・プログラマー系	-	-	-	ホテル・トラベル		¥856	▼ ¥858	▼ ¥866		
	建築・土木	¥1,283	▲ ¥1,164	▲ ¥1,000	ブティックホテル		¥798	▼ ¥805	▼ ¥806		
	その他パワフルワーク系	-	-	-	プライダルスタッフ		¥905	▼ ¥909	▲ ¥897		
技術職	¥967	-	-	その他サービス系	¥859		▲ ¥840	▲ ¥819			
製造	¥900	▲ ¥882	-	エステ・マッサージ	¥1,116		▲ ¥1,091	▲ ¥996			
その他専門・技術職(資格を有するもの)	-	-	-	理容・美容	¥942		▲ ¥926	▲ ¥850			
01専門職系		¥1,220	▲ ¥962	▲ ¥973	受付・フロント	¥845	▲ ¥845	▼ ¥855			
02事務系	受付・秘書	¥854	▼ ¥912	▲ ¥799	ネイル・アイデザイナー	¥847	▼ ¥850	▲ ¥832			
	事務・アシスタント	¥868	▼ ¥870	▼ ¥871	その他理容・美容系	¥800	-	▼ ¥958			
	コールセンター	¥1,066	▼ ¥1,111	▲ ¥1,046	06サービス系			¥898	▼ ¥913	▲ ¥881	
	データ入力	¥912	▲ ¥890	▲ ¥842	07運輸職系	新聞配達	-	-	-		
その他オフィスワーク系	-	-	-	配送・郵便・運転手		¥924	▲ ¥909	▼ ¥933			
その他オフィスワーク系	-	-	-	引越スタッフ		¥1,071	▼ ¥1,218	▲ ¥1,051			
02事務系		¥970	▼ ¥997	▲ ¥952	その他配送・物流系	-	-	-			
03販売系	コンビニスタッフ	¥795	▲ ¥786	▲ ¥768	07運輸職系			¥946	▼ ¥958	▼ ¥989	
	アパレル販売	¥857	▼ ¥858	▲ ¥854	08技能・労務系	仕分け・梱包・商品管理	¥892	▲ ¥887	▲ ¥847		
	レジ・包装	¥818	▲ ¥808	▲ ¥801		清掃	¥888	▲ ¥873	▲ ¥851		
	携帯ショップ・家電販売	¥922	▼ ¥931	▲ ¥897		製造工	¥1,035	▼ ¥1,046	▲ ¥913		
	フード販売	¥805	▲ ¥803	▲ ¥805		イベント設営・運搬	¥919	▲ ¥882	▲ ¥800		
その他販売系	¥807	▼ ¥832	▼ ¥818	フォーカフト等(有資格)		¥995	-	▲ ¥933			
その他販売系	-	-	-	その他軽作業・ラインスタッフ系		¥833	▼ ¥855	▲ ¥808			
03販売系		¥822	▼ ¥824	▲ ¥816	08技能・労務系			¥916	▼ ¥925	▲ ¥863	
04営業系	営業・企画営業	¥1,288	▲ ¥1,000	▲ ¥1,032	総計				¥904	▲ ¥894	▲ ¥871
	その他営業職系	-	-	-							
04営業系		¥1,284	▲ ¥1,020	▲ ¥1,032							

※単位:円 サンプル数10未満は“-”表示

付表2) 2017年02月 九州・沖縄 職種別平均時給 高時給BEST5

順位	職種詳細	2017年02月
1	マスコミ	¥2,161
2	塾講師	¥2,045
3	営業・企画営業	¥1,288
4	建築・土木	¥1,283
5	バーテンダー	¥1,121



【九州エリア平均時給：調査概要】

- ◆集計対象広告
 - ・弊社発行のアルバイト系求人メディア シゴト情報「an」に掲載された求人広告から、下記条件の求人広告を除き集計。(除外対象)…人材派遣業 / 接客を含む酒類提供職種
 - ・2016年5月データより市況感に合わせたサンプル数に変更。
 - 過去のデータについても再集計を行っている。
- ◆集計対象エリア
 - ・九州・沖縄…福岡県・佐賀県・長崎県・熊本県・大分県・宮崎県・鹿児島県・沖縄県