

# an 平均時給レポート (2017年4月発行号)

～求人募集時の平均給与・エリア別格差・月毎の変動等～

## Contents

1	平均時給調査 <全国・エリア別概要>	2017年3月	P1
2	平均時給調査 <エリア別詳細> (職種詳細別：平均時給、高時給BEST5)	2017年3月	
	・全国		P2
	・北海道エリア		P3
	・関東エリア		P4
	・東海エリア		P5
	・関西エリア		P6
	・九州エリア		P7

### 【調査概要】

#### ◆集計対象広告

- ・弊社発行のアルバイト系求人メディア シゴト情報「an」に掲載された求人広告から、下記条件の求人広告を除き集計。  
(除外対象)…人材派遣業 / 接客を含む酒類提供職種
- ・2016年5月データより市況感に合わせたサンプル数に変更。  
過去のデータについても再集計を行っている。

#### ◆集計対象エリア

- ・全国計…下記5エリア合算
- ・北海道…北海道
- ・関東…茨城県・栃木県・群馬県・埼玉県・千葉県・東京都・神奈川県
- ・東海…岐阜県・静岡県・愛知県・三重県
- ・関西…滋賀県・京都府・大阪府・兵庫県・奈良県・和歌山県
- ・九州・沖縄…福岡県・佐賀県・長崎県・熊本県・大分県・宮崎県・鹿児島県・沖縄県

法人のお客様向けメルマガ「anレポート通信」配信中！  
市場・求職者動向など、採用・育成に役立つ情報をお届けします。

(第1・3火曜日 配信)

メルマガ登録・プレゼントの詳細は、anレポートTOPから  
[http://weban.jp/contents/an\\_report/](http://weban.jp/contents/an_report/)

anレポート 検索

# 1 平均時給調査 <全国・エリア別 概要>

## ～3月の全国平均時給は1,003円。前月より2円マイナス～

2017年3月の全国平均時給は1,003円(前月1,005円、前年同月987円)で前月より2円マイナス(前月比は0.2%マイナス)、前年同月より16円プラス(前年同月比は1.6%プラス)となった。

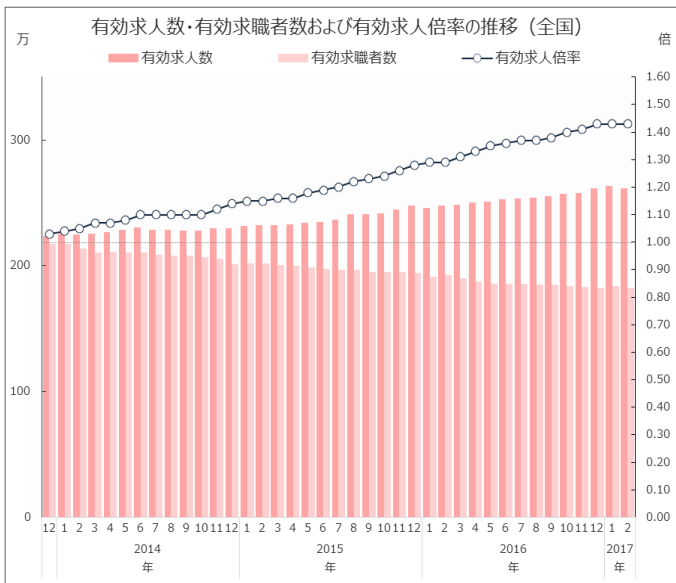
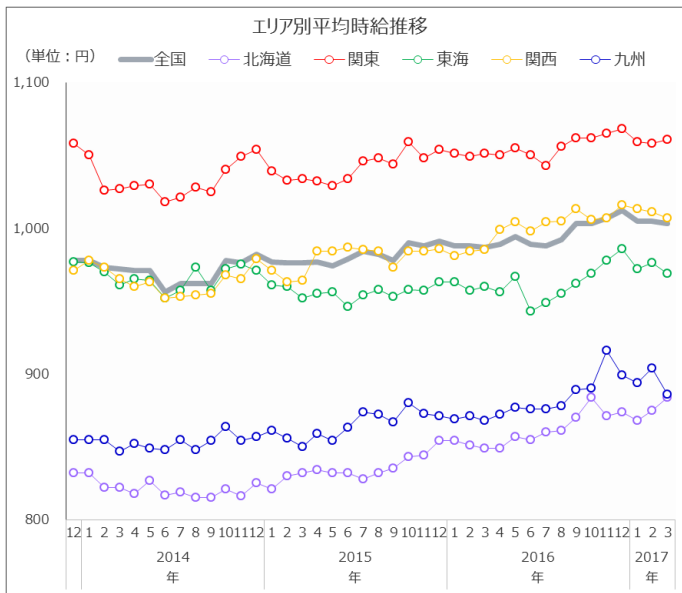
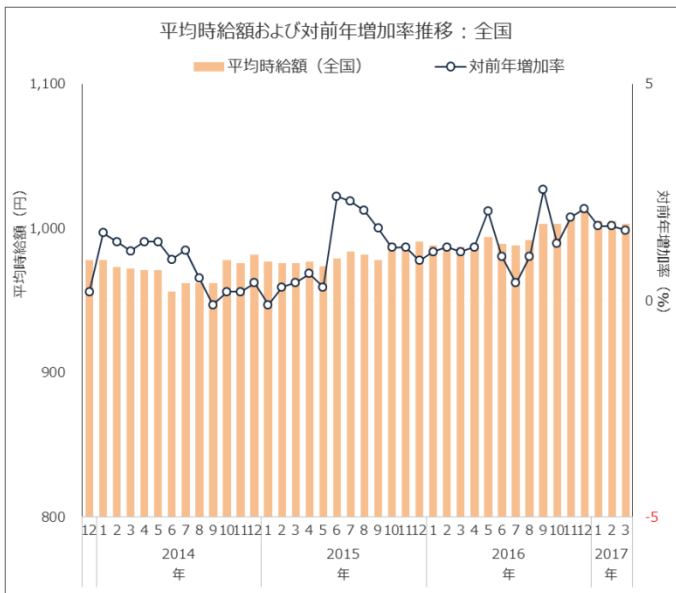
エリア別では「関東エリア」が1,061円で最も高く、次いで「関西エリア」が1,007円、「東海エリア」が969円。

職種別では「営業系」が1,151円で最も高く、次いで「専門職系」が1,122円、「運輸職系」が1,074円となった。

付表) 2017年03月：職種別平均時給

金額単位：円

職種	北海道			関東			東海			関西			九州			エリア計		
	平均時給	前月増加率	前年増加率	平均時給	前月増加率	前年増加率	平均時給	前月増加率	前年増加率	平均時給	前月増加率	前年増加率	平均時給	前月増加率	前年増加率	平均時給	前月増加率	前年増加率
専門職系	¥989	3.3%	4.3%	¥1,162	1.9%	-1.2%	¥1,024	0.2%	-4.2%	¥1,141	-0.8%	-2.8%	¥1,018	-16.6%	-6.0%	¥1,122	0.3%	-1.9%
事務系	¥976	3.6%	6.1%	¥1,104	0.3%	1.7%	¥1,003	1.2%	4.8%	¥1,049	0.5%	2.8%	¥964	-0.6%	0.2%	¥1,048	0.3%	2.3%
販売系	¥842	1.0%	4.6%	¥980	-0.8%	-2.0%	¥916	-0.4%	1.0%	¥932	1.2%	3.0%	¥824	0.2%	4.8%	¥925	-0.1%	1.3%
営業系	¥870	-13.0%	-6.8%	¥1,163	6.6%	5.0%	¥1,119	-16.1%	-3.9%	¥1,334	15.5%	20.3%	¥1,105	-13.9%	-4.6%	¥1,151	-2.4%	2.6%
フード系	¥849	0.7%	3.0%	¥1,033	0.3%	1.3%	¥943	-0.5%	1.3%	¥951	0.1%	1.4%	¥863	0.0%	1.8%	¥970	0.3%	1.4%
サービス系	¥863	-1.0%	-2.5%	¥1,051	0.1%	-0.4%	¥989	-0.6%	0.8%	¥1,034	-0.8%	-1.2%	¥902	0.4%	2.2%	¥1,009	-0.6%	-0.6%
運輸職系	¥894	0.3%	3.6%	¥1,151	-3.4%	2.7%	¥1,050	2.1%	0.6%	¥1,066	-1.2%	3.0%	¥930	-1.7%	0.1%	¥1,074	-1.6%	2.0%
技能・労務系	¥848	1.0%	2.7%	¥1,041	-1.5%	0.2%	¥998	-2.8%	-1.5%	¥989	-0.1%	2.7%	¥883	-3.6%	2.8%	¥986	-1.7%	0.7%
総計	¥884	1.0%	4.1%	¥1,061	0.3%	1.0%	¥969	-0.7%	0.9%	¥1,007	-0.4%	2.2%	¥886	-2.0%	2.1%	¥1,003	-0.2%	1.6%



厚生労働省発表2017年2月の全国の有効求人倍率（季節調整値）は1.43倍と前月から横ばい。有効求人数（季節調整値）は前月より0.7%マイナス、有効求職者数（季節調整値）は前月より0.5%マイナスとなった。

【全国平均時給：調査概要】

- ◆集計対象広告
  - ・弊社発行のアルバイト系求人メディア シゴ情報「an」に掲載された求人広告から、下記条件の求人広告を除き集計。
  - （除外対象）…人材派遣業 / 接客を含む酒類提供職種
- ・2016年5月データより市況感に合わせたサンプル数に変更。
- 過去のデータについても再集計を行っている。
- ◆集計対象エリア
  - ・全国計…下記5エリア合算
  - ・北海道…北海道
  - ・関東…茨城県・栃木県・群馬県・埼玉県・千葉県・東京都・神奈川県
  - ・東海…岐阜県・静岡県・愛知県・三重県
  - ・関西…滋賀県・京都府・大阪府・兵庫県・奈良県・和歌山県
  - ・九州・沖縄…福岡県・佐賀県・長崎県・熊本県・大分県・宮崎県・鹿児島県・沖縄県

【有効求人数、有効求職者数、有効求人倍率について】  
 ・厚生労働省発表時の季節調整値を使用。

## 2 平均時給調査 <エリア別詳細：全国>

付表1) 2017年03月 全国 職種別平均時給

大分類	職種詳細	2017年03月	前月	前年同月	大分類	職種詳細	2017年03月	前月	前年同月				
01専門職系	看護師	¥1,403	▼ ¥1,420	▼ ¥1,478	05フード系	バーテンダー	¥1,229	▼ ¥1,247	▼ ¥1,239				
	歯科助手・衛生士	¥1,113	▼ ¥1,118	▲ ¥1,101		レストラン	¥953	▼ ¥954	▲ ¥943				
	福祉・介護・保育	¥1,052	▲ ¥1,050	▲ ¥1,051		居酒屋店員	¥998	▲ ¥983	▲ ¥971				
	薬剤師	¥2,001	▲ ¥1,857	▲ ¥1,881		カフェスタッフ	¥952	▲ ¥946	▲ ¥949				
	その他医療・福祉・介護系	¥1,059	▲ ¥1,030	▲ ¥993		厨房・キッチン	¥950	▲ ¥948	▲ ¥944				
	デザイナー	¥966	▲ ¥900	▼ ¥1,119		デリバリー	¥970	▼ ¥988	▲ ¥954				
	WEBデザイナー	¥1,000	▼ ¥1,004	▼ ¥1,043		ファーストフード	¥952	▲ ¥927	▲ ¥888				
	編集・制作	¥1,012	▲ ¥1,006	▲ ¥998		その他フード系	¥920	▼ ¥928	▲ ¥908				
	マスコミ	¥1,191	▼ ¥1,408	▼ ¥1,280		<b>05フード系</b>			<b>¥970</b>	▲	¥967	▲	¥957
	その他クリエイティブ系	¥1,022	▲ ¥969	▲ ¥995		06サービス系	カラオケ・漫画喫茶	¥924	▲ ¥919	▼ ¥941			
	インストラクター	¥949	▲ ¥941	▼ ¥957	ゲーム・パチンコ		¥1,151	▼ ¥1,175	▼ ¥1,168				
	家庭教師	¥1,583	▼ ¥1,800	▲ ¥1,188	施設スタッフ		¥891	▼ ¥905	▼ ¥962				
	塾講師	¥1,365	▼ ¥1,451	▼ ¥1,537	その他アムusement系		¥960	▲ ¥938	▲ ¥904				
	その他講師・インストラクター系	¥1,207	▲ ¥1,086	▲ ¥1,176	ガソリンスタンド		¥938	▼ ¥953	▼ ¥980				
	エンジニア	¥1,443	▲ ¥1,296	▲ ¥1,156	キャンペーン・PR		¥1,172	▼ ¥1,274	▼ ¥1,189				
	サポート	¥981	▼ ¥1,136	▼ ¥1,087	警備		¥973	▼ ¥1,004	▲ ¥972				
	プログラマー	¥1,417	▲ ¥1,273	▲ ¥1,035	店舗スタッフ		¥921	▲ ¥912	▲ ¥897				
	その他エンジニア・プログラマー系	¥850	-	-	ホテル・トラベル		¥957	▼ ¥959	▲ ¥947				
	建築・土木	¥1,195	▼ ¥1,225	▲ ¥1,142	ブティックホテル		¥899	▼ ¥901	▲ ¥889				
	その他パワフルワーク系	¥1,024	▼ ¥1,043	▲ ¥971	プライダルスタッフ		¥989	▼ ¥1,119	▼ ¥1,112				
	技術職	¥886	▼ ¥984	▼ ¥954	その他サービス系		¥1,013	▲ ¥985	▲ ¥952				
	製造	¥951	▼ ¥965	▼ ¥952	エステ・マッサージ		¥1,101	▲ ¥1,053	▲ ¥1,027				
	その他専門・技術職(資格を有するもの)	¥898	▼ ¥950	▼ ¥995	理容・美容		¥1,025	▲ ¥1,011	▲ ¥968				
<b>01専門職系</b>		<b>¥1,122</b>	▲	¥1,119	▼	¥1,144	▲	¥948	▲	¥886			
02事務系	受付・秘書	¥997	▲	¥992	▲	¥951	▲	¥951	▼	¥977			
	事務・アシスタント	¥1,017	▲	¥1,010	▲	¥984	▲	¥1,433	▲	¥936			
	コールセンター	¥1,148	▼	¥1,156	▲	¥1,136	▲	<b>06サービス系</b>					
	データ入力	¥1,007	▲	¥987	▲	¥991	▲	07運輸職系					
	その他オフィスワーク系	¥985	▼	¥964	▼	¥998	▲	08技能・労務系					
<b>02事務系</b>		<b>¥1,048</b>	▲	¥1,045	▲	¥1,024	▲	09運輸職系					
03販売系	コンビニスタッフ	¥908	▲	¥900	▲	¥881	▲	08技能・労務系					
	アパレル販売	¥949	▲	¥948	▲	¥931	▲	08技能・労務系					
	レジ・包装	¥912	▼	¥917	▲	¥905	▲	08技能・労務系					
	携帯ショップ・家電販売	¥1,114	▲	¥1,095	▼	¥1,179	▲	08技能・労務系					
	フード販売	¥922	▲	¥914	▲	¥914	▲	08技能・労務系					
<b>03販売系</b>		<b>¥925</b>	▼	¥926	▲	¥913	▲	08技能・労務系					
04営業系	営業・企画営業	¥1,153	▼	¥1,199	▲	¥1,124	▲	08技能・労務系					
	その他営業職系	¥1,130	▲	¥995	▲	¥1,090	▲	08技能・労務系					
<b>04営業系</b>		<b>¥1,151</b>	▼	¥1,179	▲	¥1,122	▲	<b>08技能・労務系</b>					
					<b>総計</b>		<b>¥1,003</b>	▼	¥1,005	▲	¥987		

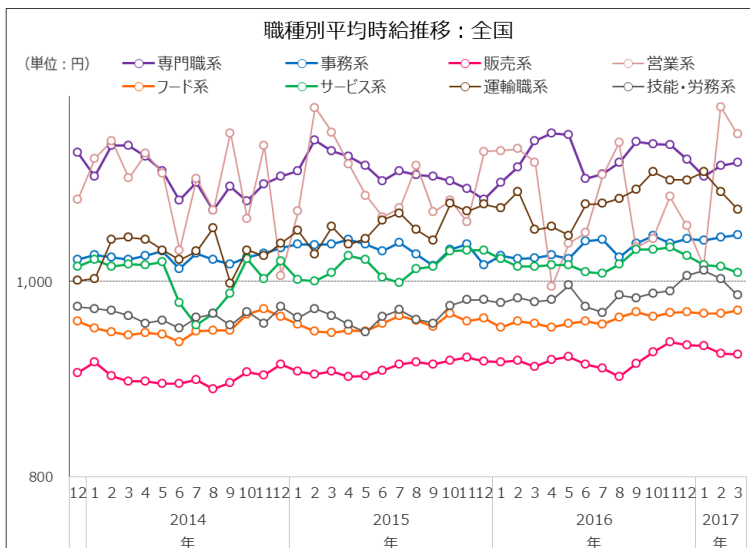
※単位:円 サンプル数10未満は“-”表示

付表2) 2017年03月 全国 職種別平均時給 高時給BEST5

順位	職種詳細	2017年03月
1	薬剤師	¥2,001
2	家庭教師	¥1,583
3	エンジニア	¥1,443
4	プログラマー	¥1,417
5	看護師	¥1,403

【全国平均時給：調査概要】

- ◆集計対象広告
  - ・弊社発行のアルバイト系求人メディア「シゴト情報an」に掲載された求人広告から、下記条件の求人広告を除き集計。(除外対象)…人材派遣業 / 接客を含む酒類提供職種
  - ・2016年5月データより市況感に合わせたサンプル数に変更。
  - 過去のデータについても再集計を行っている。
- ◆集計対象エリア
  - ・全国計…下記5エリア合算
  - ・北海道…北海道
  - ・関東…茨城県・栃木県・群馬県・埼玉県・千葉県・東京都・神奈川県
  - ・東海…岐阜県・静岡県・愛知県・三重県
  - ・関西…滋賀県・京都府・大阪府・兵庫県・奈良県・和歌山県
  - ・九州・沖縄…福岡県・佐賀県・長崎県・熊本県・大分県・宮崎県・鹿児島県・沖縄県



## 2 平均時給調査 <エリア別詳細：北海道エリア>

付表1) 2017年03月 北海道 職種別平均時給

大分類	職種詳細	2017年03月	前月	前年同月	大分類	職種詳細	2017年03月	前月	前年同月		
01専門職系	看護師	¥1,071	▼ ¥1,198	▼ ¥1,154	05フード系	バーテンダー	¥974	▼ ¥978	▼ ¥996		
	歯科助手・衛生士	¥1,034	▲ ¥992	▲ ¥954		レストラン	¥855	▲ ¥839	▲ ¥829		
	福祉・介護・保育	¥875	▲ ¥872	▼ ¥902		居酒屋店員	¥851	▼ ¥858	▲ ¥813		
	薬剤師	-	-	-		カフェスタッフ	¥838	▲ ¥838	▲ ¥833		
	その他医療・福祉・介護系	¥982	▲ ¥970	▲ ¥963		厨房・キッチン	¥830	▲ ¥819	▲ ¥812		
	デザイナー	-	-	-		デリバリー	¥798	▲ ¥786	▲ ¥797		
	WEBデザイナー	¥800	-	▼ ¥994		ファーストフード	¥832	▼ ¥835	▲ ¥799		
	編集・制作	¥842	▼ ¥850	▲ ¥790		その他フード系	¥864	▲ ¥848	▲ ¥817		
	マスコミ	-	-	-		<b>05フード系</b>	<b>¥849</b>	<b>▲</b>	<b>¥843</b>	<b>▲</b>	<b>¥824</b>
	その他クリエイティブ系	-	-	-		06サービス系	カラオケ・漫画喫茶	¥855	▲ ¥829	▲ ¥803	
	インストラクター	¥1,310	▲ ¥809	▲ ¥780	ゲーム・パチンコ		¥993	▼ ¥1,030	▼ ¥1,061		
	家庭教師	¥1,800	▲ ¥1,800	-	施設スタッフ		¥816	▼ ¥829	▲ ¥797		
	塾講師	¥1,129	▲ ¥1,056	▲ ¥1,006	その他アムーズメント系		¥800	-	▼ ¥900		
	その他講師・インストラクター系	¥820	▼ ¥830	▲ ¥770	ガソリンスタンド		¥823	▲ ¥822	▼ ¥832		
	エンジニア	-	-	-	キャンペーン・PR		¥910	▲ ¥891	▲ ¥867		
	サポート	-	-	-	警備		¥843	▲ ¥828	▲ ¥795		
	プログラマー	-	-	-	店舗スタッフ		¥850	▲ ¥825	▲ ¥813		
	その他エンジニア・プログラマー系	-	-	-	ホテル・トラベル		¥878	▼ ¥888	▼ ¥910		
	建築・土木	¥1,147	▼ ¥1,467	▼ ¥1,500	ブティックホテル		¥795	▼ ¥798	-		
	その他パワフルワーク系	¥900	▲ ¥900	▼ ¥938	プライダルスタッフ		¥790	▼ ¥850	▼ ¥1,000		
技術職	-	-	-	その他サービス系	¥845		▼ ¥908	▲ ¥796			
製造	¥820	▲ ¥820	▲ ¥800	エステ・マッサージ	¥853		▲ ¥841	▲ ¥851			
その他専門・技術職(資格を有するもの)	-	-	-	理容・美容	¥852		▼ ¥893	▲ ¥836			
				受付・フロント	-	-	-	-			
<b>01専門職系</b>		<b>¥989</b>	<b>▲</b>	<b>¥957</b>	<b>▲</b>	<b>¥948</b>					
02事務系	受付・秘書	¥848	▼ ¥850	▲ ¥830	ネイル・アイデザイナー	¥861	▲ ¥800	▲ ¥807			
	事務・アシスタント	¥895	▲ ¥879	▲ ¥827	その他理容・美容系	-	-	-			
	コールセンター	¥1,041	▲ ¥1,013	▲ ¥981	<b>06サービス系</b>	<b>¥863</b>	<b>▼</b>	<b>¥872</b>	<b>▼</b>	<b>¥885</b>	
	データ入力	¥871	▲ ¥812	▲ ¥840	07運輸職系	新聞配達	¥984	▼ ¥1,019	-		
	その他オフィスワーク系	¥897	▼ ¥976	▲ ¥789		配送・郵便・運転手	¥845	▼ ¥860	▲ ¥825		
				引越スタッフ		¥955	▲ ¥950	▲ ¥929			
				その他配送・物流系		¥866	▲ ¥863	▼ ¥879			
<b>02事務系</b>		<b>¥976</b>	<b>▲</b>	<b>¥942</b>	<b>▲</b>	<b>¥920</b>					
03販売系	コンビニスタッフ	¥798	▲ ¥794	▲ ¥772	<b>07運輸職系</b>	<b>¥894</b>	<b>▲</b>	<b>¥891</b>	<b>▲</b>	<b>¥863</b>	
	アパレル販売	¥886	▲ ¥879	▲ ¥850	08技能・労務系	仕分け・梱包・商品管理	¥848	▲ ¥822	▼ ¥850		
	レジ・包装	¥829	▲ ¥826	▲ ¥799		清掃	¥851	▼ ¥864	▲ ¥804		
	携帯ショップ・家電販売	¥1,023	▼ ¥1,032	▼ ¥1,114		製造工	¥834	▲ ¥818	▲ ¥834		
	フード販売	¥817	▼ ¥820	▲ ¥786		イベント設営・運搬	¥844	▲ ¥825	-		
その他販売系	¥849	▲ ¥813	▲ ¥791	フリーライター等(有資格)		-	-	-			
				その他軽作業・ラインスタッフ系		¥880	▲ ¥872	▲ ¥842			
<b>03販売系</b>		<b>¥842</b>	<b>▲</b>	<b>¥834</b>	<b>▲</b>	<b>¥805</b>					
04営業系	営業・企画営業	¥870	▼ ¥1,000	▼ ¥933	<b>08技能・労務系</b>	<b>¥848</b>	<b>▲</b>	<b>¥840</b>	<b>▲</b>	<b>¥826</b>	
	その他営業職系	-	-	-	<b>総計</b>	<b>¥884</b>	<b>▲</b>	<b>¥875</b>	<b>▲</b>	<b>¥849</b>	
<b>04営業系</b>		<b>¥870</b>	<b>▼</b>	<b>¥1,000</b>	<b>▼</b>	<b>¥933</b>					

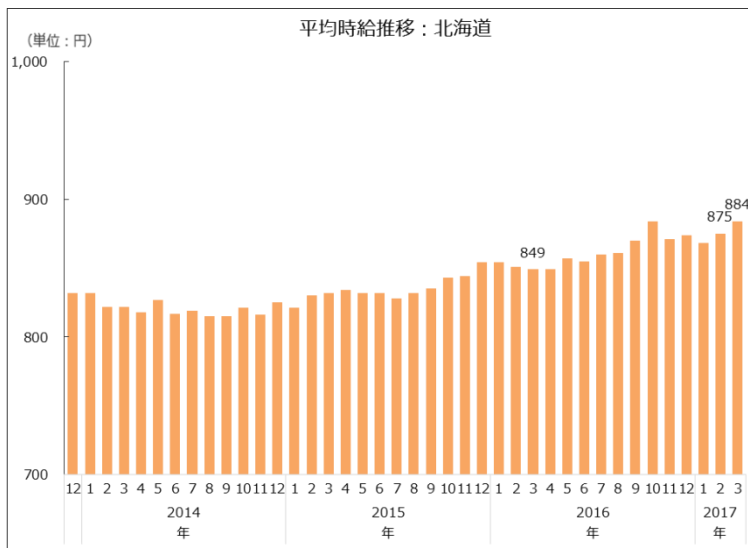
※単位:円 サンプル数10未満は“-”表示

付表2) 2017年03月 北海道 職種別平均時給 高時給BEST5

順位	職種詳細	2017年03月
1	家庭教師	¥1,800
2	インストラクター	¥1,310
3	建築・土木	¥1,147
4	塾講師	¥1,129
5	看護師	¥1,071

【北海道エリア平均時給：調査概要】

- ◆集計対象広告
  - ・弊社発行のアルバイト系求人メディア シゴト情報「an」に掲載された求人広告から、下記条件の求人広告を除き集計。(除外対象)…人材派遣業 / 接客を含む酒類提供職種
  - ・2016年5月データより市況感に合わせたサンプル数に変更。
  - 過去のデータについても再集計を行っている。
- ◆集計対象エリア
  - ・北海道…北海道



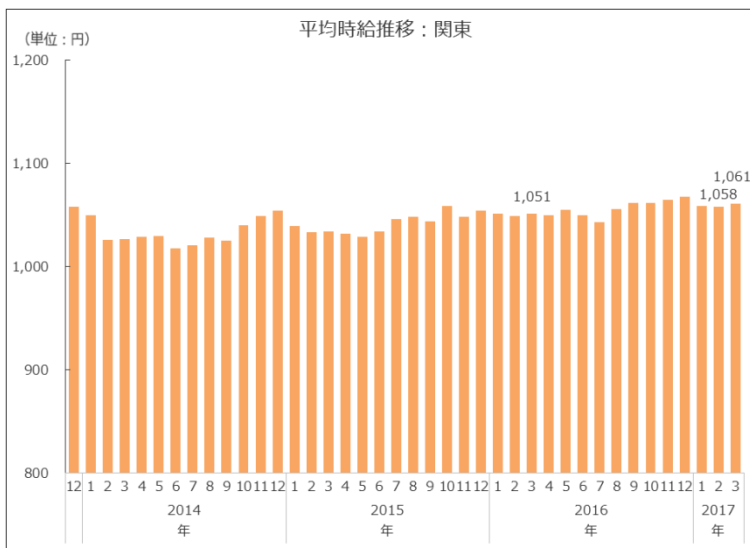
## 2 平均時給調査 <エリア別詳細：関東エリア>

付表1) 2017年03月 関東 職種別平均時給

大分類	職種詳細	2017年03月	前月	前年同月	大分類	職種詳細	2017年03月	前月	前年同月			
01専門職系	看護師	¥1,460	▼ ¥1,484	▼ ¥1,564	05フード系	バーテンダー	¥1,337	▼ ¥1,340	▲ ¥1,311			
	歯科助手・衛生士	¥1,110	▲ ¥1,107	▲ ¥1,056		レストラン	¥1,001	▼ ¥1,006	▲ ¥998			
	福祉・介護・保育	¥1,099	▲ ¥1,087	▲ ¥1,060		居酒屋店員	¥1,056	▲ ¥1,045	▲ ¥1,030			
	薬剤師	¥1,975	▼ ¥2,024	▲ ¥1,839		カフェスタッフ	¥1,032	▲ ¥1,013	▲ ¥1,021			
	その他医療・福祉・介護系	¥1,129	▲ ¥1,092	▲ ¥1,016		厨房・キッチン	¥1,022	▲ ¥1,011	▲ ¥998			
	デザイナー	¥1,000	▲ ¥1,000	▼ ¥1,119		デリバリー	¥1,010	▼ ¥1,030	▲ ¥995			
	WEBデザイナー	¥1,040	▼ ¥1,093	▼ ¥1,080		ファーストフード	¥1,026	▲ ¥971	▲ ¥960			
	編集・制作	¥1,064	▲ ¥1,038	▲ ¥1,061		その他フード系	¥1,003	▼ ¥1,021	▲ ¥983			
	マスコミ	¥1,315	▼ ¥1,338	▼ ¥1,361		<b>05フード系</b>		<b>¥1,033</b>	<b>▲ ¥1,030</b>	<b>▲ ¥1,020</b>		
	その他クリエイティブ系	¥1,068	▲ ¥1,058	▲ ¥995		06サービス系	カラオケ・漫画喫茶	¥989	▲ ¥967	▼ ¥1,027		
	インストラクター	¥969	▲ ¥961	▼ ¥1,015	ゲーム・パチンコ		¥1,178	▼ ¥1,199	▼ ¥1,179			
	家庭教師	¥1,800	-	-	施設スタッフ		¥937	▼ ¥950	▼ ¥1,054			
	塾講師	¥1,431	▼ ¥1,445	▼ ¥1,660	その他アミューズメント系		¥1,013	▲ ¥977	▲ ¥905			
	その他講師・インストラクター系	¥1,030	▼ ¥1,109	▼ ¥1,115	ガソリンスタンド		¥987	▼ ¥996	▼ ¥1,019			
	エンジニア	¥1,407	▲ ¥1,296	▲ ¥1,265	キャンペーン・PR		¥1,202	▼ ¥1,294	▼ ¥1,223			
	サポート	¥1,008	▼ ¥1,198	▼ ¥1,131	警備		¥1,045	▼ ¥1,102	▼ ¥1,080			
	プログラマー	¥1,200	▲ ¥1,200	▲ ¥1,083	店舗スタッフ		¥973	▲ ¥962	▲ ¥946			
	その他エンジニア・プログラマー系	-	-	-	ホテル・トラベル		¥1,002	▼ ¥1,008	▲ ¥992			
	建築・土木	¥1,223	▼ ¥1,263	▲ ¥1,046	ブティックホテル		¥915	▼ ¥918	▲ ¥899			
	その他パワフルワーク系	¥1,146	▲ ¥1,127	▲ ¥998	プライダルスタッフ		¥994	▼ ¥1,213	▼ ¥1,276			
	技術職	¥1,020	▲ ¥1,006	▲ ¥990	その他サービス系		¥1,117	▲ ¥1,030	▲ ¥975			
	製造	¥1,008	▼ ¥1,015	▲ ¥974	エステ・マッサージ		¥1,079	▲ ¥1,020	▲ ¥1,013			
	その他専門・技術職(資格を有するもの)	-	-	-	理容・美容		¥1,056	▲ ¥1,014	▲ ¥1,007			
<b>01専門職系</b>		<b>¥1,162</b>	<b>▲ ¥1,140</b>	<b>▼ ¥1,176</b>	受付・フロント	¥1,003	▼ ¥1,006	▲ ¥974				
02事務系	受付・秘書	¥1,054	▼ ¥1,069	▲ ¥1,020	ネイル・アイデザイナー	¥1,041	▼ ¥1,059	▲ ¥999				
	事務・アシスタント	¥1,092	▲ ¥1,066	▲ ¥1,053	その他理容・美容系	¥1,014	▲ ¥988	▲ ¥981				
	コールセンター	¥1,203	▼ ¥1,215	▼ ¥1,231	<b>06サービス系</b>		<b>¥1,051</b>	<b>▲ ¥1,050</b>	<b>▼ ¥1,055</b>			
	データ入力	¥1,061	▲ ¥1,047	▲ ¥1,019	07運輸職系	新聞配達	¥1,301	▼ ¥1,425	▼ ¥1,337			
	その他オフィスワーク系	¥1,032	▲ ¥1,012	▲ ¥958		配送・郵便・運転手	¥1,072	▼ ¥1,114	▲ ¥1,067			
引越スタッフ	¥1,290	▼ ¥1,295	▲ ¥1,179	その他配送・物流系		¥1,052	▲ ¥995	▼ ¥1,072				
<b>02事務系</b>		<b>¥1,104</b>	<b>▲ ¥1,101</b>	<b>▲ ¥1,086</b>	<b>07運輸職系</b>		<b>¥1,151</b>	<b>▼ ¥1,191</b>	<b>▲ ¥1,121</b>			
03販売系	コンビニスタッフ	¥966	▼ ¥970	▲ ¥950	08技能・労務系	仕分け・梱包・商品管理	¥1,007	▼ ¥1,027	▼ ¥1,011			
	アパレル販売	¥1,005	▲ ¥1,004	▲ ¥995		清掃	¥1,063	▲ ¥1,063	▲ ¥1,011			
	レジ・包装	¥961	▼ ¥964	▼ ¥987		製造工	¥986	▼ ¥1,008	▼ ¥992			
	携帯ショップ・家電販売	¥1,273	▲ ¥1,235	▲ ¥1,235		イベント設営・運搬	¥1,123	▲ ¥1,097	▲ ¥961			
	フード販売	¥992	▲ ¥991	▼ ¥997		フォーグリア等(有資格)	¥994	▲ ¥967	▼ ¥1,099			
その他販売系	¥945	▼ ¥991	▼ ¥956	その他軽作業・ラインスタッフ系		¥1,251	▼ ¥1,374	▼ ¥1,483				
<b>03販売系</b>		<b>¥980</b>	<b>▼ ¥988</b>	<b>▼ ¥1,000</b>	<b>08技能・労務系</b>		<b>¥1,041</b>	<b>▼ ¥1,057</b>	<b>▲ ¥1,039</b>			
04営業系	営業・企画営業	¥1,171	▲ ¥1,119	▲ ¥1,108	<b>総計</b>		<b>¥1,061</b>	<b>▲ ¥1,058</b>	<b>▲ ¥1,051</b>			
	その他営業職系	¥1,130	▲ ¥991	▲ ¥1,100	※単位:円 サンプル数10未満は“-”表示							
<b>04営業系</b>		<b>¥1,163</b>	<b>▲ ¥1,091</b>	<b>▲ ¥1,108</b>								

付表2) 2017年03月 関東 職種別平均時給 高時給BEST5

順位	職種詳細	2017年03月
1	薬剤師	¥1,975
2	家庭教師	¥1,800
3	看護師	¥1,460
4	塾講師	¥1,431
5	エンジニア	¥1,407



【関東エリア平均時給：調査概要】

- ◆集計対象広告
  - ・弊社発行のアルバイト系求人メディア シゴト情報「an」に掲載された求人広告から、下記条件の求人広告を除き集計。(除外対象)…人材派遣業 / 接客を含む酒類提供職種
  - ・2016年5月データより市況感に合わせたサンプル数に変更。
  - 過去のデータについても再集計を行っている。
- ◆集計対象エリア
  - ・関東…茨城県・栃木県・群馬県・埼玉県・千葉県・東京都・神奈川県

## 2 平均時給調査 <エリア別詳細：東海エリア>

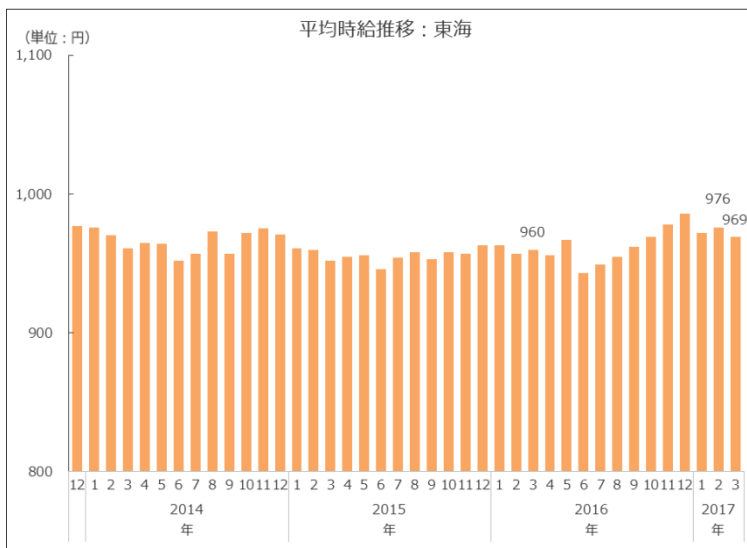
付表1) 2017年03月 東海 職種別平均時給

大分類	職種詳細	2017年03月	前月	前年同月	大分類	職種詳細	2017年03月	前月	前年同月
01専門職系	看護師	¥1,424 ▲	¥1,373 ▲	¥1,347 ▲	05フード系	バーテンダー	¥1,274 ▲	¥1,260 ▲	¥1,283 ▼
	歯科助手・衛生士	¥1,015 ▼	¥1,046 ▲	¥943 ▲		レストラン	¥943 ▼	¥951 ▲	¥931 ▲
	福祉・介護・保育	¥961 ▼	¥985 ▼	¥1,002 ▼		居酒屋店員	¥982 ▲	¥973 ▲	¥957 ▲
	薬剤師	-	-	-		カフェスタッフ	¥896 ▼	¥907 ▲	¥896 ▲
	その他医療・福祉・介護系	¥933 ▼	¥961 ▼	¥964 ▼		厨房・キッチン	¥929 ▲	¥923 ▼	¥931 ▲
	デザイナー	-	-	-		デリバリー	¥915 ▼	¥933 ▼	¥935 ▼
	WEBデザイナー	¥1,038 ▼	¥1,054 ▼	¥1,078 ▼		ファーストフード	¥916 ▼	¥929 ▲	¥864 ▲
	編集・制作	¥959 ▲	¥953 ▼	¥1,099 ▼		その他フード系	¥959 ▲	¥933 ▲	¥915 ▲
	マスコミ	¥850	-	-		<b>05フード系</b>	<b>¥943 ▼</b>	<b>¥948 ▲</b>	<b>¥931 ▲</b>
	その他クリエイティブ系	¥963 ▲	¥888 ▼	-		06サービス系	カラオケ・漫画喫茶	¥895 ▼	¥909 ▼
	インストラクター	¥885 ▲	¥872 ▼	¥923 ▼	ゲーム・パチンコ		¥1,195 ▼	¥1,202 ▼	¥1,189 ▼
	家庭教師	¥1,200	-	¥1,300 ▼	施設スタッフ		¥892 ▼	¥916 ▲	¥883 ▲
	塾講師	¥1,251 ▲	¥1,114 ▲	¥1,245 ▲	その他アミューズメント系		¥926 ▲	¥909 ▲	¥873 ▲
	その他講師・インストラクター系	¥1,096 ▲	¥988 ▼	¥1,550 ▼	ガソリンスタンド		¥964 ▼	¥968 ▲	¥925 ▲
	エンジニア	-	-	-	キャンペーン・PR		¥1,088 ▼	¥1,166 ▼	¥1,199 ▼
	サポート	¥1,000 ▼	¥1,000 ▼	¥1,047 ▼	警備		¥966 ▼	¥969 ▼	¥981 ▼
	プログラマー	¥1,421 ▲	¥1,000 ▲	¥900 ▲	店舗スタッフ		¥887 ▼	¥888 ▲	¥875 ▲
	その他エンジニア・プログラマー系	¥850	-	-	ホテル・トラベル		¥975 ▲	¥965 ▲	¥920 ▲
	建築・土木	¥1,096 ▼	¥1,154 ▼	¥1,250 ▼	ブティックホテル		¥895 ▼	¥884 ▲	¥872 ▼
	その他パワフルワーク系	¥957 ▼	¥1,022 ▼	¥992 ▼	プライダルスタッフ		¥1,079 ▼	¥1,232 ▼	¥1,216 ▼
	技術職	-	-	-	その他サービス系		¥975 ▼	¥989 ▲	¥967 ▼
	製造	¥923	-	-	エステ・マッサージ		¥1,053 ▼	¥1,070 ▲	¥903 ▲
	その他専門・技術職(資格を有するもの)	-	-	-	理容・美容		¥943 ▼	¥966 ▲	¥927 ▼
					受付・フロント	¥927 ▲	¥925 ▲	¥850 ▲	
<b>01専門職系</b>		<b>¥1,024 ▲</b>	<b>¥1,022 ▼</b>	<b>¥1,069 ▼</b>	ネイル・アイデザイナー	¥849 ▲	¥780 ▼	¥887 ▼	
02事務系	受付・秘書	¥935 ▲	¥917 ▲	¥897 ▲	その他理容・美容系	¥1,800	-	-	
	事務・アシスタント	¥954 ▼	¥964 ▲	¥926 ▲	<b>06サービス系</b>	<b>¥989 ▼</b>	<b>¥995 ▲</b>	<b>¥981 ▲</b>	
	コールセンター	¥1,227 ▲	¥1,178 ▲	¥1,107 ▲	07運輸職系	新聞配達	¥1,121 ▼	¥1,157 ▼	¥1,137 ▼
	データ入力	¥894	-	¥1,096 ▼		配送・郵便・運転手	¥984 ▲	¥968 ▲	¥962 ▲
その他オフィスワーク系	¥940 ▲	¥853 ▲	¥900 ▲	引越スタッフ		¥1,216 ▲	¥1,192 ▲	¥1,198 ▲	
<b>02事務系</b>		<b>¥1,003 ▲</b>	<b>¥991 ▲</b>	<b>¥957 ▲</b>	その他配送・物流系	¥913 ▲	¥876 ▲	¥893 ▲	
03販売系	コンビニスタッフ	¥891 ▲	¥865 ▲	¥850 ▲	<b>07運輸職系</b>	<b>¥1,050 ▲</b>	<b>¥1,028 ▲</b>	<b>¥1,044 ▲</b>	
	アパレル販売	¥950 ▼	¥955 ▼	¥972 ▼	08技能・労務系	仕分け・梱包・商品管理	¥996 ▼	¥1,033 ▼	¥1,022 ▼
	レジ・包装	¥887 ▼	¥906 ▼	¥887 ▼		清掃	¥948 ▼	¥969 ▲	¥939 ▲
	携帯ショップ・家電販売	¥1,013 ▼	¥1,017 ▼	¥1,110 ▼		製造工	¥1,070 ▲	¥1,054 ▲	¥1,040 ▲
	フード販売	¥934 ▲	¥920 ▲	¥909 ▲		イベント設営・運搬	¥1,085 ▼	¥1,125 ▼	¥1,161 ▼
その他販売系	¥904 ▼	¥905 ▲	¥890 ▲	フォーカフト等(有資格)		¥1,126 ▼	¥1,121 ▲	¥1,105 ▼	
				その他軽作業・ラインスタッフ系		¥973 ▼	¥970 ▼	¥998 ▼	
<b>03販売系</b>		<b>¥916 ▼</b>	<b>¥920 ▲</b>	<b>¥907 ▲</b>	<b>08技能・労務系</b>	<b>¥998 ▼</b>	<b>¥1,027 ▼</b>	<b>¥1,013 ▼</b>	
04営業系	営業・企画営業	¥1,119 ▼	¥1,334 ▼	¥1,167 ▼	<b>総計</b>	<b>¥969 ▼</b>	<b>¥976 ▲</b>	<b>¥960 ▲</b>	
	その他営業職系	-	-	-					
<b>04営業系</b>		<b>¥1,119 ▼</b>	<b>¥1,334 ▼</b>	<b>¥1,165 ▼</b>					

※単位:円 サンプル数10未満は“-”表示

付表2) 2017年03月 東海 職種別平均時給 高時給BEST5

順位	職種詳細	2017年03月
1	その他理容・美容系	¥1,800
2	看護師	¥1,424
3	プログラマー	¥1,421
4	バーテンダー	¥1,274
5	塾講師	¥1,251



【東海エリア平均時給：調査概要】

- ◆集計対象広告
  - ・弊社発行のアルバイト系求人メディア シゴト情報「an」に掲載された求人広告から、下記条件の求人広告を除き集計。(除外対象)…人材派遣業 / 接客を含む酒類提供職種
  - ・2016年5月データより市況感に合わせたサンプル数に変更。
  - 過去のデータについても再集計を行っている。
- ◆集計対象エリア
  - ・東海…岐阜県・静岡県・愛知県・三重県

## 2 平均時給調査 <エリア別詳細：関西エリア>

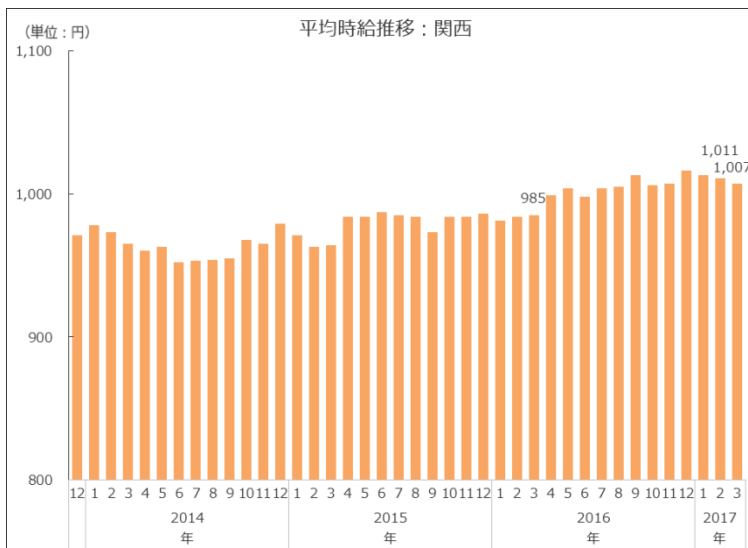
付表1) 2017年03月 関西 職種別平均時給

大分類	職種詳細	2017年03月	前月	前年同月	大分類	職種詳細	2017年03月	前月	前年同月			
01専門職系	看護師	¥1,500	▼ ¥1,600	▲ ¥1,447	05フード系	バーテンダー	¥1,119	▲ ¥1,113	▼ ¥1,185			
	歯科助手・衛生士	¥1,186	▼ ¥1,217	▼ ¥1,250		レストラン	¥937	▼ ¥939	▲ ¥925			
	福祉・介護・保育	¥1,061	▼ ¥1,072	▼ ¥1,113		居酒屋店員	¥990	▲ ¥968	▲ ¥950			
	薬剤師	¥2,113	▲ ¥1,799	▼ ¥2,191		カフェスタッフ	¥923	▼ ¥924	▲ ¥916			
	その他医療・福祉・介護系	¥1,017	▲ ¥993	▲ ¥1,010		厨房・キッチン	¥937	▲ ¥925	▲ ¥932			
	デザイナー	-	-	-		デリバリー	¥954	▲ ¥939	▲ ¥924			
	WEBデザイナー	¥988	▲ ¥954	▼ ¥1,005		ファーストフード	¥946	▲ ¥940	▲ ¥899			
	編集・制作	¥959	▼ ¥982	▼ ¥967		その他フード系	¥931	▼ ¥931	▲ ¥886			
	マスコミ	¥1,057	▲ ¥982	▲ ¥935		<b>05フード系</b>			<b>¥951</b>	▲	▲	▲
	その他クリエイティブ系	-	-	-		06サービス系	カラオケ・漫画喫茶	¥997	▲ ¥907	▲ ¥966		
	インストラクター	¥914	▼ ¥960	▲ ¥904	ゲーム・パチンコ		¥1,148	▼ ¥1,172	▼ ¥1,197			
	家庭教師	¥1,000	-	-	施設スタッフ		¥891	▼ ¥903	▼ ¥893			
	塾講師	¥1,209	▲ ¥1,171	▼ ¥1,550	その他アミューズメント系		¥958	▲ ¥947	▼ ¥1,001			
	その他講師・インストラクター系	¥1,462	▲ ¥1,299	▲ ¥947	ガソリンスタンド		¥912	▼ ¥917	▼ ¥997			
	エンジニア	¥1,800	-	-	キャンペーン・PR		¥1,255	▼ ¥1,414	▼ ¥1,277			
	サポート	¥1,100	-	▼ ¥1,100	警備		¥948	▼ ¥997	▲ ¥941			
	プログラマー	¥1,800	▲ ¥1,450	▲ ¥1,000	店舗スタッフ		¥899	▼ ¥911	▲ ¥881			
	その他エンジニア・プログラマー系	-	-	-	ホテル・トラベル		¥968	▲ ¥956	▲ ¥937			
	建築・土木	¥992	▲ ¥967	▼ ¥1,074	ブティックホテル		¥887	▼ ¥899	▼ ¥902			
	その他パワフルワーク系	¥1,065	-	▲ ¥947	プライダルスタッフ		¥1,023	▼ ¥1,080	▼ ¥1,061			
	技術職	-	-	-	その他サービス系		¥1,097	▲ ¥1,026	▲ ¥953			
	製造	-	-	-	エステ・マッサージ		¥1,165	▲ ¥1,133	▼ ¥1,217			
	その他専門・技術職(資格を有するもの)	¥1,000	▲ ¥950	-	理容・美容		¥1,060	▼ ¥1,069	▲ ¥989			
	<b>01専門職系</b>		<b>¥1,141</b>	▼	<b>¥1,150</b>	受付・フロント	¥910	▼ ¥935	▲ ¥884			
	02事務系	受付・秘書	¥1,019	▲ ¥982	▲ ¥929	ネイル・アイデザイナー	¥950	▼ ¥971	▼ ¥1,093			
		事務・アシスタント	¥996	▼ ¥1,004	▲ ¥965	その他理容・美容系	¥1,114	▲ ¥1,073	▲ ¥927			
コールセンター		¥1,219	▼ ¥1,233	▲ ¥1,202	<b>06サービス系</b>			<b>¥1,034</b>	▼	▼	▼	
データ入力		¥979	▲ ¥964	▲ ¥966	07運輸職系	新聞配達	¥1,049	▼ ¥1,130	▼ ¥1,089			
その他オフィスワーク系		-	-	-		配送・郵便・運転手	¥1,054	▲ ¥1,045	▲ ¥993			
その他オフィスワーク系	-	-	-	引越スタッフ		¥1,117	▼ ¥1,153	▼ ¥1,124				
<b>02事務系</b>		<b>¥1,049</b>	▲	<b>¥1,044</b>	その他配送・物流系	-	-	-				
03販売系	コンビニスタッフ	¥929	▲ ¥914	▲ ¥885	<b>07運輸職系</b>			<b>¥1,066</b>	▼	▼	▲	
	アパレル販売	¥949	▲ ¥947	▲ ¥932	08技能・労務系	仕分け・梱包・商品管理	¥981	▼ ¥986	▲ ¥956			
	レジ・包装	¥905	▲ ¥901	▲ ¥879		清掃	¥964	▲ ¥957	▲ ¥956			
	携帯ショップ・家電販売	¥1,125	▲ ¥1,058	▲ ¥976		製造工	¥1,025	▼ ¥1,056	▲ ¥968			
	フード販売	¥915	▼ ¥916	▲ ¥912		イベント設営・運搬	¥1,000	▼ ¥1,000	▼ ¥1,196			
その他販売系	¥911	▲ ¥898	▼ ¥917	フリーライター等(有資格)		¥1,143	▼ ¥1,229	▲ ¥1,043				
<b>03販売系</b>		<b>¥932</b>	▲	<b>¥921</b>	その他軽作業・ラインスタッフ系	¥1,028	▲ ¥967	▲ ¥937				
04営業系	営業・企画営業	¥1,334	▲ ¥1,155	▲ ¥1,109	<b>08技能・労務系</b>			<b>¥989</b>	▼	▼	▲	
	その他営業職系	-	-	-	<b>総計</b>		<b>¥1,007</b>	▼	▼	▲	▲	
<b>04営業系</b>		<b>¥1,334</b>	▲	<b>¥1,155</b>								

※単位:円 サンプル数10未満は“-”表示

付表2) 2017年03月 関西 職種別平均時給 高時給BEST5

順位	職種詳細	2017年03月
1	薬剤師	¥2,113
2	エンジニア	¥1,800
2	プログラマー	¥1,800
4	看護師	¥1,500
5	その他講師・インストラクター系	¥1,462



【関西エリア平均時給：調査概要】

- ◆集計対象広告
  - ・弊社発行のアルバイト系求人メディア「シゴト情報an」に掲載された求人広告から、下記条件の求人広告を除き集計。(除外対象)…人材派遣業 / 接客を含む酒類提供職種
  - ・2016年5月データより市況感に合わせたサンプル数に変更。
  - 過去のデータについても再集計を行っている。
- ◆集計対象エリア
  - ・関西…滋賀県・京都府・大阪府・兵庫県・奈良県・和歌山県

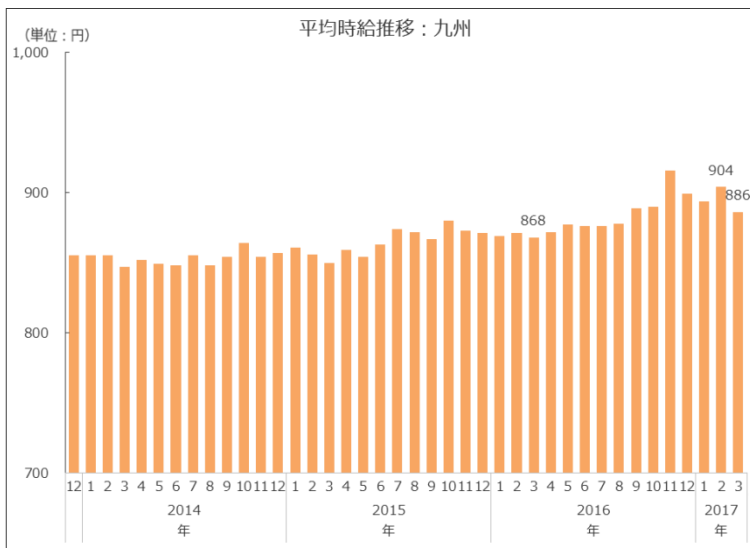
## 2 平均時給調査 <エリア別詳細：九州エリア>

付表1) 2017年03月 九州・沖縄 職種別平均時給

大分類	職種詳細	2017年03月	前月	前年同月	大分類	職種詳細	2017年03月	前月	前年同月	
01専門職系	看護師	¥885 ▲	¥800 ▼	¥1,124 ▼	05フード系	バーテンダー	¥1,039 ▼	¥1,121 ▼	¥1,021 ▲	
	歯科助手・衛生士	¥1,071 ▲	¥1,059 ▲	¥1,056 ▲		レストラン	¥851 ▼	¥853 ▲	¥840 ▲	
	福祉・介護・保育	¥855 ▼	¥911 ▼	¥949 ▼		居酒屋店員	¥881 ▲	¥862 ▲	¥859 ▲	
	薬剤師	-	-	-		カフェスタッフ	¥829 ▼	¥842 ▼	¥856 ▼	
	その他医療・福祉・介護系	¥859 ▼	¥895 ▲	¥844 ▲		厨房・キッチン	¥847 ▼	¥856 ▲	¥833 ▲	
	デザイナー	-	-	-		デリバリー	¥860 ▼	¥872 ▼	¥915 ▼	
	WEBデザイナー	¥867 ▲	¥800 ▼	¥1,013 ▼		ファーストフード	¥838 ▲	¥834 ▲	¥809 ▲	
	編集・制作	¥914 ▼	¥970 ▲	¥859 ▼		その他フード系	¥824 ▼	¥825 ▲	¥783 ▼	
	マスコミ	¥899 ▼	¥2,161 -	-		<b>05フード系</b>		<b>¥863</b>	<b>¥863</b>	<b>¥848</b>
	その他クリエイティブ系	¥800 ▼	¥800 -	-		06サービス系	カラオケ・漫画喫茶	¥792 ▼	¥793 ▲	¥774 ▲
	インストラクター	¥844 ▼	¥865 ▼	¥808 ▼	ゲーム・パチンコ		¥1,025 ▼	¥1,045 ▼	¥981 ▼	
	家庭教師	¥1,666 -	-	-	施設スタッフ		¥794 ▼	¥790 ▼	¥912 ▼	
	塾講師	¥2,087 ▲	¥2,045 ▲	¥1,515 ▼	その他アミューズメント系		¥1,100 -	-	¥845 ▲	
	その他講師・インストラクター系	¥2,200 ▲	¥765 ▼	¥2,200 ▼	ガソリンスタンド		¥847 ▼	¥861 ▲	¥827 ▼	
	エンジニア	-	-	-	キャンペーン・PR		¥991 ▼	¥1,000 ▲	¥883 ▼	
	サポート	¥850 -	-	-	警備		-	-	-	
	プログラマー	-	-	-	店舗スタッフ		¥838 ▲	¥822 ▲	¥837 ▲	
	その他エンジニア・プログラマー系	-	-	-	ホテル・トラベル		¥850 ▼	¥856 ▼	¥890 ▼	
	建築・土木	¥1,296 ▲	¥1,283 ▲	¥1,000 ▼	ブティックホテル		¥844 ▲	¥798 ▲	¥791 ▼	
	その他パワフルワーク系	¥950 -	-	-	プライダルスタッフ		¥898 ▼	¥905 ▼	¥869 ▼	
	技術職	¥767 ▼	¥967 -	-	その他サービス系		¥823 ▼	¥859 ▼	¥872 ▼	
製造	-	-	-	エステ・マッサージ	¥1,254 ▲		¥1,116 ▲	¥958 ▼		
その他専門・技術職(資格を有するもの)	¥770 -	-	-	理容・美容	¥920 ▼		¥942 ▼	¥1,010 ▼		
<b>01専門職系</b>		<b>¥1,018</b>	<b>¥1,220</b>	<b>¥1,083</b>	受付・フロント	¥840 ▼	¥845 ▲	¥750 ▼		
02事務系	受付・秘書	¥849 ▼	¥854 ▲	¥824 ▼	ネイル・アイデザイナー	¥834 ▼	¥847 ▼	¥881 ▼		
	事務・アシスタント	¥866 ▼	¥868 ▼	¥891 ▼	その他理容・美容系	¥800 ▼	¥800 ▼	¥927 ▼		
	コールセンター	¥1,061 ▼	¥1,066 ▲	¥1,058 ▼	<b>06サービス系</b>		<b>¥902</b>	<b>¥898</b>	<b>¥883</b>	
	データ入力	¥863 ▼	¥912 ▲	¥847 ▼	07運輸職系	新聞配達	-	-	-	
	その他オフィスワーク系	-	-	-		配送・郵便・運転手	¥900 ▼	¥924 ▲	¥865 ▼	
その他オフィスワーク系	-	-	-	引越スタッフ		¥1,083 ▲	¥1,071 ▲	¥1,023 ▼		
<b>02事務系</b>		<b>¥964</b>	<b>¥970</b>	<b>¥962</b>	その他配送・物流系	¥846 -	-	-		
03販売系	コンビニスタッフ	¥796 ▲	¥795 ▲	¥770 ▼	<b>07運輸職系</b>		<b>¥930</b>	<b>¥946</b>	<b>¥929</b>	
	アパレル販売	¥862 ▲	¥857 ▲	¥811 ▼	08技能・労務系	仕分け・梱包・商品管理	¥857 ▼	¥892 ▲	¥846 ▼	
	レジ・包装	¥822 ▲	¥818 ▲	¥817 ▼		清掃	¥876 ▼	¥888 ▲	¥840 ▼	
	携帯ショップ・家電販売	¥984 ▲	¥922 ▲	¥927 ▼		製造工	¥994 ▼	¥1,035 ▲	¥905 ▼	
	フード販売	¥803 ▼	¥805 ▼	¥810 ▼		イベント設営・運搬	-	-	-	
その他販売系	¥813 ▲	¥807 ▲	¥747 ▼	フリーライター等(有資格)		¥952 ▼	¥995 ▼	¥955 ▼		
その他販売系	¥813 ▲	¥807 ▲	¥747 ▼	その他軽作業・ラインスタッフ系		¥813 ▼	¥833 ▼	¥818 ▼		
<b>03販売系</b>		<b>¥824</b>	<b>¥822</b>	<b>¥786</b>	<b>08技能・労務系</b>		<b>¥883</b>	<b>¥916</b>	<b>¥859</b>	
04営業系	営業・企画営業	¥1,105 ▼	¥1,288 ▼	¥1,158 ▼	<b>総計</b>		<b>¥886</b>	<b>¥904</b>	<b>¥868</b>	
	その他営業職系	-	-	-	※単位:円 サンプル数10未満は“-”表示					
<b>04営業系</b>		<b>¥1,105</b>	<b>¥1,284</b>	<b>¥1,158</b>						

付表2) 2017年03月 九州・沖縄 職種別平均時給 高時給BEST5

順位	職種詳細	2017年03月
1	その他講師・インストラクター系	¥2,200
2	塾講師	¥2,087
3	家庭教師	¥1,666
4	建築・土木	¥1,296
5	エステ・マッサージ	¥1,254



【九州エリア平均時給：調査概要】

- ◆集計対象広告
  - ・弊社発行のアルバイト系求人メディア シゴト情報「an」に掲載された求人広告から、下記条件の求人広告を除き集計。(除外対象)…人材派遣業 / 接客を含む酒類提供職種
  - ・2016年5月データより市況感に合わせたサンプル数に変更。
  - 過去のデータについても再集計を行っている。
- ◆集計対象エリア
  - ・九州・沖縄…福岡県・佐賀県・長崎県・熊本県・大分県・宮崎県・鹿児島県・沖縄県