

an 平均時給レポート (2017年7月発行号)

～求人募集時の平均給与・エリア別格差・月毎の変動等～

Contents

1	平均時給調査 <全国・エリア別概要>	2017年6月	P1
2	平均時給調査 <エリア別詳細> (職種詳細別：平均時給、高時給BEST5)	2017年6月	
	・全国		P2
	・北海道エリア		P3
	・関東エリア		P4
	・東海エリア		P5
	・関西エリア		P6
	・九州エリア		P7

【調査概要】

◆集計対象広告

- ・弊社発行のアルバイト系求人メディア シゴト情報「an」に掲載された求人広告から、下記条件の求人広告を除き集計。
(除外対象)…人材派遣業 / 接客を含む酒類提供職種
- ・2016年5月データより市況感に合わせたサンプル数に変更。
過去のデータについても再集計を行っている。

◆集計対象エリア

- ・全国計…下記5エリア合算
- ・北海道…北海道
- ・関東…茨城県・栃木県・群馬県・埼玉県・千葉県・東京都・神奈川県
- ・東海…岐阜県・静岡県・愛知県・三重県
- ・関西…滋賀県・京都府・大阪府・兵庫県・奈良県・和歌山県
- ・九州・沖縄…福岡県・佐賀県・長崎県・熊本県・大分県・宮崎県・鹿児島県・沖縄県

法人のお客様向けメルマガ「anレポート通信」配信中！
市場・求職者動向など、採用・育成に役立つ情報をお届けします。

(第1・3火曜日 配信)

メルマガ登録・プレゼントの詳細は、anレポートTOPから
http://weban.jp/contents/an_report/

anレポート 検索

1 平均時給調査 <全国・エリア別 概要>

～6月の全国平均時給は1,006円。前月より10円プラス～

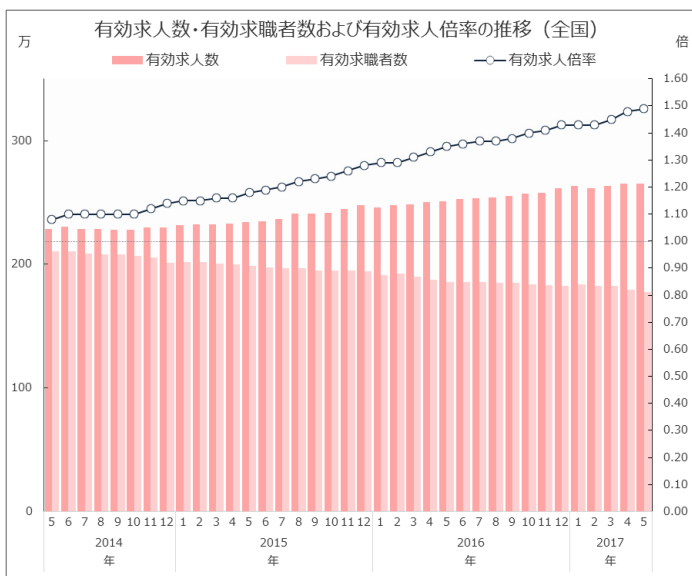
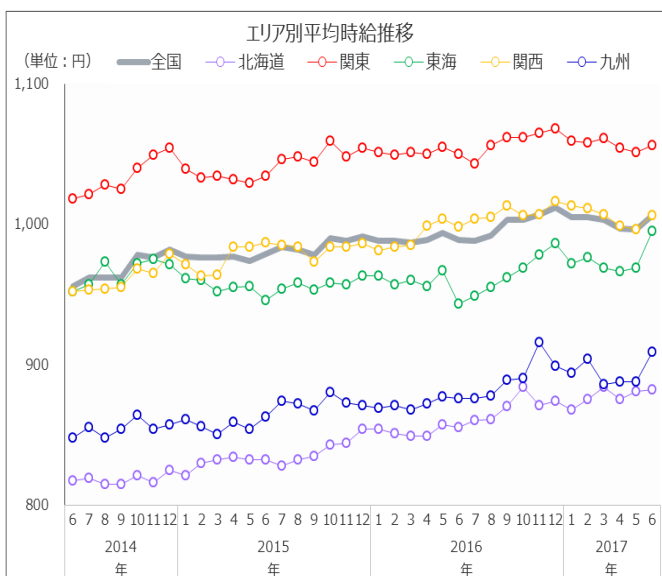
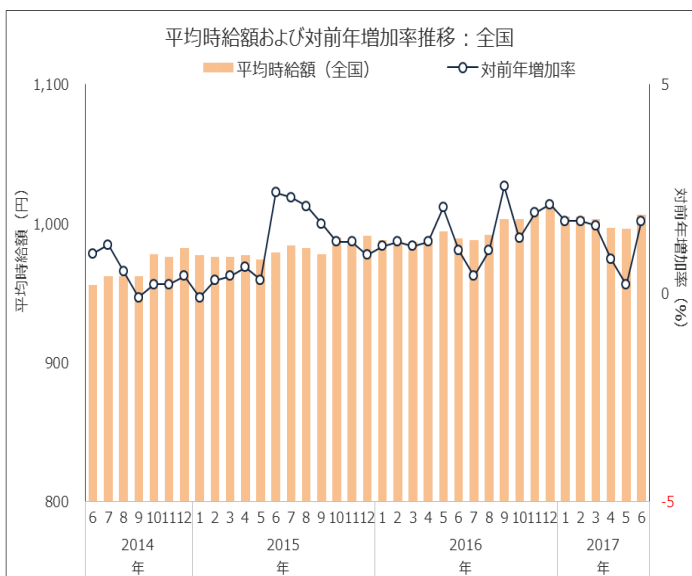
2017年6月の全国平均時給は1,006円(前月996円、前年同月989円)で前月より10円プラス(前月比は1.0%プラス)、前年同月より17円プラス(前年同月比は1.7%プラス)となった。

エリア別では「関東エリア」が1,056円で最も高く、次いで「関西エリア」が1,006円、「東海エリア」が995円。職種別では「専門職系」が1,138円で最も高く、次いで「営業系」が1,080円、「運輸職系」が1,071円となった。

付表) 2017年06月 : 職種別平均時給

金額単位: 円

職種	北海道			関東			東海			関西			九州			エリア計		
	平均時給	前月増加率	前年増加率	平均時給	前月増加率	前年増加率	平均時給	前月増加率	前年増加率	平均時給	前月増加率	前年増加率	平均時給	前月増加率	前年増加率	平均時給	前月増加率	前年増加率
専門職系	¥954	0.6%	3.0%	¥1,165	-1.6%	1.7%	¥1,107	4.9%	8.7%	¥1,130	0.3%	-1.4%	¥1,297	32.2%	24.6%	¥1,138	1.2%	3.0%
事務系	¥940	-2.4%	1.8%	¥1,079	-0.5%	-2.4%	¥1,009	1.7%	2.9%	¥1,030	0.2%	-0.8%	¥980	-1.1%	0.3%	¥1,032	-0.6%	-0.9%
販売系	¥850	1.7%	4.9%	¥989	0.4%	-0.9%	¥909	0.3%	2.6%	¥931	0.6%	0.8%	¥826	0.1%	2.4%	¥929	0.4%	1.5%
営業系	¥800	0.0%	1.8%	¥1,070	1.8%	-8.4%	¥1,094	3.6%	16.1%	¥1,270	15.8%	23.3%	¥892	3.1%	-15.7%	¥1,080	4.2%	2.9%
フード系	¥853	-0.2%	2.6%	¥1,032	1.0%	1.7%	¥953	0.5%	3.8%	¥953	0.8%	0.7%	¥858	-1.3%	0.0%	¥971	0.4%	1.3%
サービス系	¥897	0.7%	1.9%	¥1,048	-1.2%	0.1%	¥1,026	3.3%	6.8%	¥1,063	-0.8%	0.2%	¥924	0.7%	4.2%	¥1,024	-0.2%	1.4%
運輸職系	¥878	0.1%	1.2%	¥1,153	-1.9%	-2.4%	¥1,074	-1.4%	6.1%	¥1,074	0.1%	0.9%	¥950	0.4%	8.8%	¥1,071	-0.5%	-0.7%
技能・労務系	¥858	0.0%	4.3%	¥1,062	3.7%	0.5%	¥1,043	3.2%	7.2%	¥977	-1.1%	1.9%	¥869	-2.1%	1.2%	¥1,004	1.7%	3.1%
総計	¥882	0.1%	3.2%	¥1,056	0.5%	0.6%	¥995	2.7%	5.5%	¥1,006	1.0%	0.8%	¥909	2.4%	3.8%	¥1,006	1.0%	1.7%



厚生労働省発表2017年5月の全国の有効求人倍率(季節調整値)は1.49倍と前月より0.01ポイント上昇。有効求人人数(季節調整値)は前月より0.1%マイナス、有効求職者数(季節調整値)は前月より0.9%マイナスとなった。

【全国平均時給：調査概要】

- ◆集計対象広告
 - ・弊社発行のアルバイト系求人メディア ショト情報「an」に掲載された求人広告から、下記条件の求人広告を除き集計。
 - (除外対象)…人材派遣業 / 接客を含む酒類提供職種
 - ・2016年5月データより市況感に合わせたサンプル数に変更。
 - 過去のデータについても再集計を行っている。
- ◆集計対象エリア
 - ・全国計…下記5エリア合算
 - ・北海道…北海道
 - ・関東…茨城県・栃木県・群馬県・埼玉県・千葉県・東京都・神奈川県
 - ・東海…岐阜県・静岡県・愛知県・三重県
 - ・関西…滋賀県・京都府・大阪府・兵庫県・奈良県・和歌山県
 - ・九州…沖縄県・福岡県・佐賀県・長崎県・熊本県・大分県・宮崎県・鹿児島県・沖縄県

【有効求人人数、有効求職者数、有効求人倍率について】
 ・厚生労働省発表時の季節調整値を使用。

2 平均時給調査 <エリア別詳細：全国>

付表1) 2017年06月 全国 職種別平均時給

大分類	職種詳細	2017年06月	前月	前年同月	大分類	職種詳細	2017年06月	前月	前年同月
01専門職系	看護師	¥1,378	▼ ¥1,480	▼ ¥1,432	05フード系	バーテンダー	¥1,259	▲ ¥1,219	▲ ¥1,229
	歯科助手・衛生士	¥1,131	▲ ¥1,108	▲ ¥1,098		レストラン	¥954	▼ ¥956	▲ ¥948
	福祉・介護・保育	¥1,064	▼ ¥1,070	▲ ¥1,024		居酒屋店員	¥987	▼ ¥990	▲ ¥985
	薬剤師	¥1,968	▲ ¥1,771	▲ ¥1,916		カフェスタッフ	¥979	▲ ¥960	▲ ¥957
	その他医療・福祉・介護系	¥1,037	▼ ¥1,072	▲ ¥972		厨房・キッチン	¥952	▼ ¥953	▲ ¥940
	デザイナー	-	-	-		デリバリー	¥1,022	▲ ¥976	▲ ¥944
	WEBデザイナー	¥1,079	▲ ¥1,033	▲ ¥1,027		ファーストフード	¥947	▲ ¥941	▲ ¥911
	編集・制作	¥1,191	▲ ¥1,051	▲ ¥1,012		その他フード系	¥942	▼ ¥944	▲ ¥911
	マスコミ	¥1,392	▲ ¥1,215	▲ ¥1,208		05フード系	¥971	▲ ¥967	▲ ¥959
	その他クリエイティブ系	¥1,021	▲ ¥1,014	▼ ¥1,075		06サービス系	カラオケ・漫画喫茶	¥902	▲ ¥901
	インストラクター	¥961	▲ ¥930	▲ ¥957	ゲーム・パチンコ		¥1,162	▲ ¥1,147	▼ ¥1,163
	家庭教師	¥1,638	▲ ¥1,623	▲ ¥1,109	施設スタッフ		¥937	▲ ¥892	▲ ¥913
	塾講師	¥1,442	▼ ¥1,516	▼ ¥1,498	その他アムusement系		¥931	▼ ¥962	▲ ¥912
	その他講師・インストラクター系	¥1,023	▲ ¥958	▼ ¥1,169	ガソリンスタンド		¥968	▼ ¥972	▲ ¥946
	エンジニア	¥1,077	▼ ¥1,145	▼ ¥1,205	キャンペーン・PR		¥1,200	▼ ¥1,220	▼ ¥1,351
	サポート	¥963	▼ ¥1,000	▼ ¥1,090	警備		¥983	▲ ¥971	▲ ¥961
	プログラマー	¥1,132	▼ ¥1,268	▼ ¥1,240	店舗スタッフ		¥917	▼ ¥945	▲ ¥882
	その他エンジニア・プログラマー系	-	-	-	ホテル・トラベル		¥977	▲ ¥976	▲ ¥960
	建築・土木	¥1,165	▼ ¥1,175	▲ ¥1,059	ブティックホテル		¥904	▼ ¥908	▲ ¥888
	その他パワフルワーク系	¥1,149	▲ ¥1,076	▲ ¥1,023	プライダスタッフ		¥1,019	▼ ¥1,059	▲ ¥978
	技術職	¥955	▼ ¥1,097	▼ ¥1,000	その他サービス系		¥1,020	▲ ¥1,009	▲ ¥982
	製造	¥932	▲ ¥919	▲ ¥932	エステ・マッサージ		¥1,102	▼ ¥1,128	▲ ¥1,023
	その他専門・技術職(資格を有するもの)	¥974	▼ ¥994	▲ ¥965	理容・美容		¥1,031	▼ ¥1,040	▲ ¥950
	01専門職系	¥1,138	▲ ¥1,125	▲ ¥1,105	受付・フロント	¥975	▼ ¥978	▲ ¥965	
	02事務系	受付・秘書	¥978	▲ ¥969	▲ ¥961	ネイル・アイデザイナー	¥986	▲ ¥981	▲ ¥921
		事務・アシスタント	¥995	▼ ¥998	▲ ¥995	その他理容・美容系	¥988	▲ ¥962	▲ ¥907
コールセンター		¥1,150	▼ ¥1,155	▼ ¥1,161	06サービス系	¥1,024	▼ ¥1,026	▲ ¥1,010	
データ入力		¥1,011	▼ ¥1,044	▲ ¥1,010	07運輸職系	新聞配達	¥1,097	▼ ¥1,222	▼ ¥1,188
その他オフィスワーク系		¥961	▲ ¥940	▲ ¥915		配送・郵便・運転手	¥1,014	▼ ¥1,016	▲ ¥1,001
02事務系	¥1,032	▼ ¥1,038	▼ ¥1,041	引越スタッフ		¥1,305	▲ ¥1,217	▲ ¥1,298	
その他配送・物流系	¥1,012	▼ ¥1,042	▼ ¥1,028	07運輸職系		¥1,071	▼ ¥1,076	▼ ¥1,079	
03販売系	コンビニスタッフ	¥906	▲ ¥901	▲ ¥881	08技能・労務系	仕分け・梱包・商品管理	¥1,009	▲ ¥987	▲ ¥966
	アパレル販売	¥959	▲ ¥958	▲ ¥925		清掃	¥967	▲ ¥962	▲ ¥955
	レジ・包装	¥926	▲ ¥917	▲ ¥888		製造工	¥1,017	▲ ¥990	▲ ¥949
	携帯ショップ・家電販売	¥1,070	▼ ¥1,140	▼ ¥1,275		イベント設営・運搬	¥996	▼ ¥1,048	▼ ¥1,018
	フード販売	¥913	▲ ¥911	▲ ¥907		フオーグリア等(有資格)	¥1,055	▼ ¥1,120	▼ ¥1,066
その他販売系	¥910	▲ ¥908	▲ ¥885	その他軽作業・ラインスタッフ系		¥1,059	▲ ¥1,020	▼ ¥1,119	
03販売系	¥929	▲ ¥925	▲ ¥915	08技能・労務系	¥1,004	▲ ¥987	▲ ¥974		
04営業系	営業・企画営業	¥1,081	▲ ¥1,043	▲ ¥1,072	総計	¥1,006	▲ ¥996	▲ ¥989	
	その他営業職系	-	-	-					
04営業系	¥1,080	▲ ¥1,036	▲ ¥1,050						

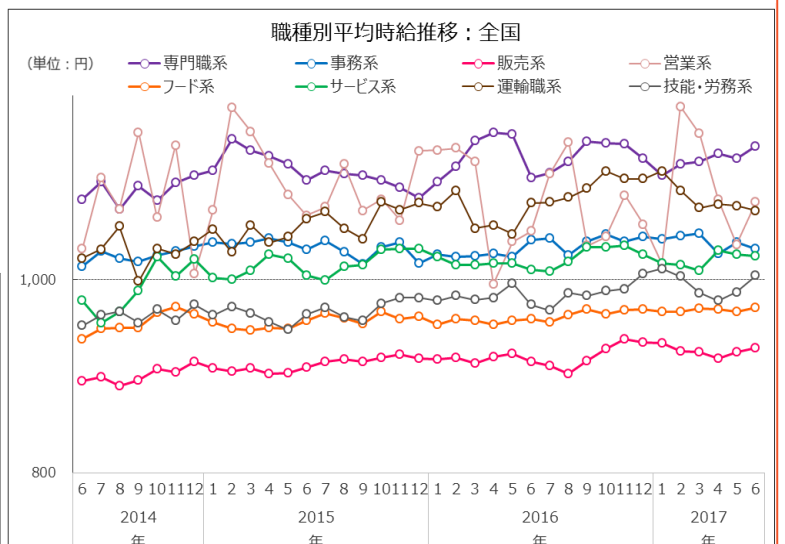
※単位:円 サンプル数10未満は“-”表示

付表2) 2017年06月 全国 職種別平均時給 高時給BEST5

順位	職種詳細	2017年06月
1	薬剤師	¥1,968
2	家庭教師	¥1,638
3	塾講師	¥1,442
4	マスコミ	¥1,392
5	看護師	¥1,378

【全国平均時給：調査概要】

- ◆集計対象広告
 - ・弊社発行のアルバイト系求人メディア「シゴト情報an」に掲載された求人広告から、下記条件の求人広告を除き集計。(除外対象)…人材派遣業 / 接客を含む酒類提供職種
 - ・2016年5月データより状況感に合わせたサンプル数に変更。
 - 過去のデータについても再集計を行っている。
- ◆集計対象エリア
 - ・全国計…下記5エリア合算
 - ・北海道…北海道
 - ・関東…茨城県・栃木県・群馬県・埼玉県・千葉県・東京都・神奈川県
 - ・東海…岐阜県・静岡県・愛知県・三重県
 - ・関西…滋賀県・京都府・大阪府・兵庫県・奈良県・和歌山県
 - ・九州・沖縄…福岡県・佐賀県・長崎県・熊本県・大分県・宮崎県・鹿児島県・沖縄県



2 平均時給調査 <エリア別詳細：北海道エリア>

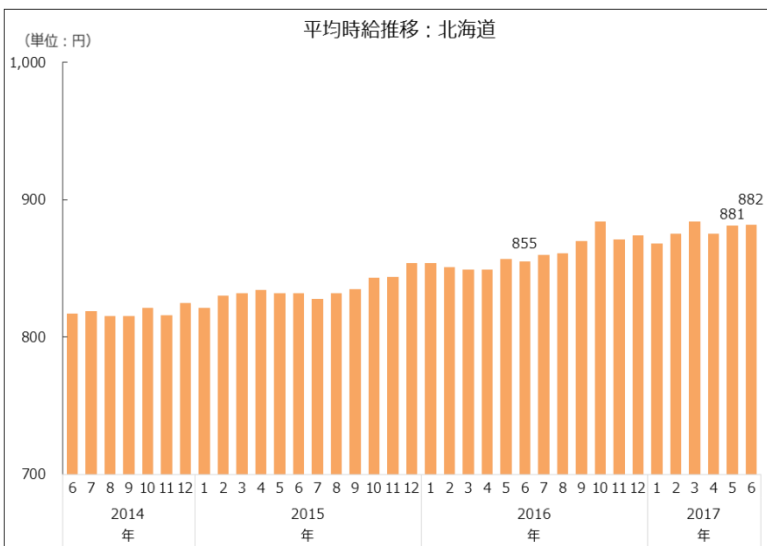
付表1) 2017年06月 北海道 職種別平均時給

大分類	職種詳細	2017年06月	前月	前年同月	大分類	職種詳細	2017年06月	前月	前年同月
01専門職系	看護師	¥1,123	▼ ¥1,171	▲ ¥1,078	05フード系	バーテンダー	¥1,000	▼ ¥1,000	▲ ¥941
	歯科助手・衛生士	¥1,001	▼ ¥1,007	▲ ¥967		レストラン	¥851	▼ ¥854	▲ ¥820
	福祉・介護・保育	¥912	▲ ¥891	▲ ¥884		居酒屋店員	¥869	▼ ¥876	▲ ¥845
	薬剤師	-	-	-		カフェスタッフ	¥871	▲ ¥834	▲ ¥826
	その他医療・福祉・介護系	¥909	▼ ¥941	▲ ¥902		厨房・キッチン	¥830	▼ ¥841	▲ ¥820
	デザイナー	-	-	-		デリバリー	¥964	▲ ¥881	▲ ¥830
	WEBデザイナー	-	-	-		ファーストフード	¥845	▲ ¥803	▼ ¥848
	編集・制作	¥865	▼ ¥934	▲ ¥792		その他フード系	¥807	▲ ¥806	▼ ¥814
	マスコミ	-	-	-		05フード系	¥853	▼ ¥855	▲ ¥831
	その他クリエイティブ系	¥850	-	▲ ¥764		06サービス系	カラオケ・漫画喫茶	¥828	▼ ¥834
	インストラクター	-	-	-	ゲーム・パチンコ		¥1,020	▲ ¥1,007	▲ ¥1,011
	家庭教師	-	-	-	施設スタッフ		¥831	▲ ¥818	▲ ¥825
	塾講師	¥1,029	▲ ¥961	▼ ¥1,144	その他アムーズメント系		-	-	-
	その他講師・インストラクター系	¥790	-	-	ガソリンスタンド		¥870	▲ ¥843	▲ ¥834
	エンジニア	¥850	▼ ¥850	-	キャンペーン・PR		¥1,058	▼ ¥1,082	▲ ¥909
	サポート	-	-	-	警備		¥910	▲ ¥861	▲ ¥833
	プログラマー	-	-	-	店舗スタッフ		¥899	▲ ¥857	▲ ¥837
	その他エンジニア・プログラマー系	-	-	-	ホテル・トラベル		¥891	▼ ¥915	▼ ¥913
	建築・土木	¥918	▼ ¥1,019	▼ ¥1,154	ブティックホテル		¥799	▼ ¥800	-
	その他パワフルワーク系	¥1,076	▲ ¥975	▲ ¥1,015	プライダルスタッフ		¥850	▼ ¥876	▼ ¥909
	技術職	¥1,000	▼ ¥1,000	-	その他サービス系		¥873	▲ ¥856	▲ ¥826
	製造	¥832	▲ ¥820	▲ ¥820	エステ・マッサージ		¥903	▲ ¥843	▲ ¥874
	その他専門・技術職(資格を有するもの)	¥900	-	▲ ¥800	理容・美容		¥873	▲ ¥863	▲ ¥827
				受付・フロント	-	-	-		
01専門職系		¥954	▲ ¥948	▲ ¥926	ネイル・アイデザイナー	¥799	-	▼ ¥810	
02事務系	受付・秘書	¥797	▼ ¥829	▼ ¥821	その他理容・美容系	¥850	-	-	
	事務・アシスタント	¥868	▼ ¥886	▲ ¥840	06サービス系	¥897	▲ ¥891	▲ ¥880	
	コールセンター	¥1,026	▲ ¥1,024	▲ ¥992	07運輸職系	新聞配達	¥800	▼ ¥800	-
	データ入力	¥828	▼ ¥863	▼ ¥837		配送・郵便・運転手	¥903	▲ ¥886	▲ ¥870
	その他オフィスワーク系	¥843	▲ ¥820	▲ ¥816		引越スタッフ	-	-	-
				その他配送・物流系		¥855	▼ ¥878	▼ ¥860	
02事務系		¥940	▼ ¥963	▲ ¥923	07運輸職系	¥878	▲ ¥877	▲ ¥868	
03販売系	コンビニスタッフ	¥818	▲ ¥809	▲ ¥772	08技能・労務系	仕分け・梱包・商品管理	¥866	▲ ¥847	▼ ¥868
	アパレル販売	¥877	▲ ¥865	▲ ¥851		清掃	¥856	▲ ¥852	▲ ¥803
	レジ・包装	¥852	▲ ¥836	▲ ¥789		製造工	¥834	▼ ¥847	▲ ¥819
	携帯ショップ・家電販売	¥1,200	▲ ¥1,008	▲ ¥1,052		イベント設営・運搬	¥1,050	▼ ¥1,050	▲ ¥787
	フード販売	¥858	▲ ¥839	▲ ¥807		フリーフライト等(有資格)	-	-	-
その他販売系	¥822	▼ ¥831	▲ ¥786	その他軽作業・ラインスタッフ系		¥860	▼ ¥925	▲ ¥825	
03販売系		¥850	▲ ¥836	▲ ¥810		08技能・労務系	¥858	▼ ¥858	▲ ¥823
04営業系	営業・企画営業	-	-	-	総計	¥882	▲ ¥881	▲ ¥855	
	その他営業職系	-	-	-					
04営業系									

※単位:円 サンプル数10未満は“-”表示

付表2) 2017年06月 北海道 職種別平均時給 高時給BEST5

順位	職種詳細	2017年06月
1	携帯ショップ・家電販売	¥1,200
2	看護師	¥1,123
3	その他パワフルワーク系	¥1,076
4	キャンペーン・PR	¥1,058
5	イベント設営・運搬	¥1,050



【北海道エリア平均時給：調査概要】

- ◆集計対象広告
 - ・弊社発行のアルバイト系求人メディア シゴト情報「an」に掲載された求人広告から、下記条件の求人広告を除き集計。(除外対象)…人材派遣業 / 接客を含む酒類提供職種
 - ・2016年5月データより市況感に合わせたサンプル数に変更。
 - 過去のデータについても再集計を行っている。
- ◆集計対象エリア
 - ・北海道…北海道

2 平均時給調査 <エリア別詳細：関東エリア>

付表1) 2017年06月 関東 職種別平均時給

大分類	職種詳細	2017年06月	前月	前年同月	大分類	職種詳細	2017年06月	前月	前年同月
01専門職系	看護師	¥1,385	▼ ¥1,565	▼ ¥1,475	05フード系	バーテンダー	¥1,379	▲ ¥1,294	▲ ¥1,333
	歯科助手・衛生士	¥1,133	▲ ¥1,100	▲ ¥1,106		レストラン	¥1,002	▼ ¥1,003	▲ ¥997
	福祉・介護・保育	¥1,102	▲ ¥1,097	▲ ¥1,041		居酒屋店員	¥1,058	▲ ¥1,051	▲ ¥1,035
	薬剤師	¥1,857	▼ ¥1,893	▼ ¥2,038		カフェスタッフ	¥1,066	▲ ¥1,036	▲ ¥1,017
	その他医療・福祉・介護系	¥1,129	▼ ¥1,158	▲ ¥1,034		厨房・キッチン	¥1,004	▲ ¥996	▲ ¥999
	デザイナー	-	-	-		デリバリー	¥1,090	▲ ¥1,058	▲ ¥973
	WEBデザイナー	¥1,197	▲ ¥1,097	▲ ¥1,085		ファーストフード	¥989	▲ ¥974	▲ ¥948
	編集・制作	¥1,123	▲ ¥1,113	▲ ¥1,059		その他フード系	¥1,062	▲ ¥1,051	▲ ¥983
	マスコミ	¥1,653	▲ ¥1,359	▲ ¥1,349		05フード系	¥1,032	▲ ¥1,022	▲ ¥1,015
	その他クリエイティブ系	¥1,033	▲ ¥1,024	▼ ¥1,102		06サービス系	カラオケ・漫画喫茶	¥993	▲ ¥976
	インストラクター	¥999	▲ ¥942	▼ ¥1,021	ゲーム・パチンコ		¥1,170	▼ ¥1,174	▲ ¥1,169
	家庭教師	¥1,800	▲ ¥1,800	▲ ¥1,114	施設スタッフ		¥955	▲ ¥925	▲ ¥947
	塾講師	¥1,369	▼ ¥1,704	▼ ¥1,505	その他アムusement系		¥934	▼ ¥1,019	▲ ¥924
	その他講師・インストラクター系	¥1,080	▲ ¥969	▼ ¥1,179	ガソリンスタンド		¥995	▼ ¥1,011	▲ ¥980
	エンジニア	¥1,178	▼ ¥1,358	▼ ¥1,301	キャンペーン・PR		¥1,211	▼ ¥1,316	▼ ¥1,613
	サポート	¥1,052	▲ ¥1,020	▼ ¥1,200	警備		¥1,085	▲ ¥1,016	▲ ¥1,027
	プログラマー	¥1,187	▼ ¥1,200	▲ ¥1,000	店舗スタッフ		¥954	▼ ¥1,025	▲ ¥950
	その他エンジニア・プログラマー系	-	-	-	ホテル・トラベル		¥1,006	▼ ¥1,008	▲ ¥979
	建築・土木	¥1,217	▲ ¥1,209	▼ ¥1,261	ブティックホテル		¥919	▼ ¥927	▲ ¥899
	その他パワフルワーク系	¥1,145	▼ ¥1,156	▲ ¥1,028	プライダルスタッフ		¥1,111	▲ ¥977	▲ ¥993
	技術職	¥1,050	▼ ¥1,160	▲ ¥1,000	その他サービス系		¥1,108	▲ ¥1,066	▲ ¥982
製造	¥955	▲ ¥926	▲ ¥886	エステ・マッサージ	¥1,043		▼ ¥1,101	▲ ¥1,005	
その他専門・技術職(資格を有するもの)	¥932	-	▼ ¥976	理容・美容	¥1,057		▼ ¥1,082	▲ ¥967	
01専門職系	¥1,165	▼ ¥1,184	▲ ¥1,146	受付・フロント	¥1,011	▲ ¥961	▼ ¥1,042		
02事務系	受付・秘書	¥1,021	▼ ¥1,030	▲ ¥1,020	ネイル・アイデザイナー	¥1,090	▲ ¥1,018	▲ ¥970	
	事務・アシスタント	¥1,049	▲ ¥1,049	▼ ¥1,061	その他理容・美容系	¥932	▼ ¥963	▲ ¥909	
	コールセンター	¥1,216	▲ ¥1,207	▼ ¥1,235	06サービス系	¥1,048	▼ ¥1,061	▲ ¥1,047	
	データ入力	¥1,057	▼ ¥1,088	▼ ¥1,091	07運輸職系	新聞配達	¥1,062	▼ ¥1,358	▼ ¥1,476
	その他オフィスワーク系	¥1,009	▲ ¥1,002	▲ ¥993		配送・郵便・運転手	¥1,108	▲ ¥1,093	▲ ¥1,079
02事務系	¥1,079	▲ ¥1,084	▼ ¥1,105	引越スタッフ		¥1,371	▲ ¥1,344	▼ ¥1,376	
03販売系	コンビニスタッフ	¥954	▼ ¥957	▼ ¥963	その他配送・物流系	¥982	-	▼ ¥1,067	
	アパレル販売	¥1,021	▲ ¥1,020	▲ ¥994	07運輸職系	¥1,153	▼ ¥1,175	▼ ¥1,181	
	レジ・包装	¥974	▲ ¥960	▲ ¥945	08技能・労務系	仕分け・梱包・商品管理	¥1,053	▲ ¥1,017	▲ ¥1,016
	携帯ショップ・家電販売	¥1,159	▼ ¥1,288	▼ ¥1,407		清掃	¥1,043	▲ ¥1,031	▼ ¥1,065
	フード販売	¥994	▲ ¥988	▼ ¥995		製造工	¥1,077	▲ ¥982	▲ ¥961
その他販売系	¥995	▲ ¥974	▲ ¥961	イベント設営・運搬		¥971	▼ ¥1,073	▼ ¥1,186	
03販売系	¥989	▲ ¥985	▼ ¥998	フォークリフト等(有資格)		¥1,089	▼ ¥1,131	▲ ¥1,075	
営業・企画営業	¥1,071	▲ ¥1,071	▼ ¥1,179	その他軽作業・ラインスタッフ系		¥1,199	▲ ¥1,083	▼ ¥1,349	
その他営業職系	-	-	-	08技能・労務系	¥1,062	▲ ¥1,024	▲ ¥1,057		
04営業系	¥1,070	▲ ¥1,051	▼ ¥1,168	総計	¥1,056	▲ ¥1,051	▲ ¥1,050		

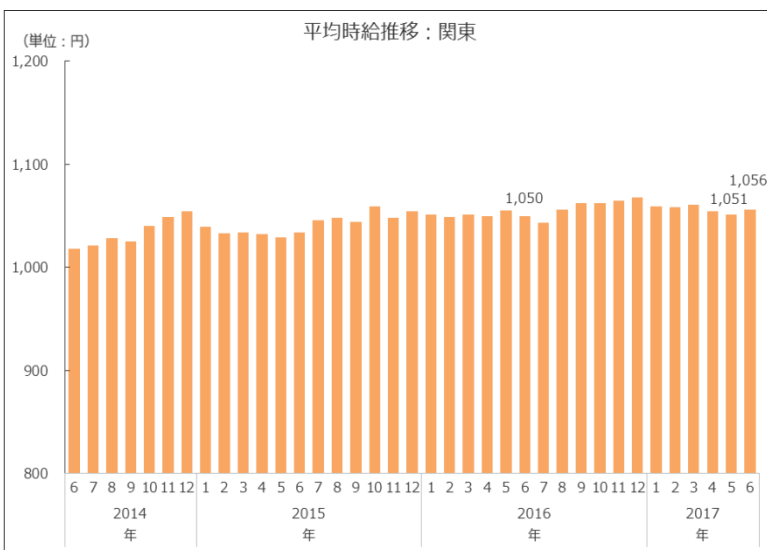
※単位:円 サンプル数10未満は“-”表示

付表2) 2017年06月 関東 職種別平均時給 高時給BEST5

順位	職種詳細	2017年06月
1	薬剤師	¥1,857
2	家庭教師	¥1,800
3	マスコミ	¥1,653
4	看護師	¥1,385
5	バーテンダー	¥1,379

【関東エリア平均時給：調査概要】

- ◆集計対象広告
 - ・弊社発行のアルバイト系求人メディア シゴト情報「an」に掲載された求人広告から、下記条件の求人広告を除き集計。(除外対象)…人材派遣業 / 接客を含む酒類提供職種
 - ・2016年5月データより市況感に合わせたサンプル数に変更。
 - 過去のデータについても再集計を行っている。
- ◆集計対象エリア
 - ・関東…茨城県・栃木県・群馬県・埼玉県・千葉県・東京都・神奈川県



2 平均時給調査 <エリア別詳細：東海エリア>

付表1) 2017年06月 東海 職種別平均時給

大分類	職種詳細	2017年06月	前月	前年同月	大分類	職種詳細	2017年06月	前月	前年同月
01専門職系	看護師	¥1,481	▲ ¥1,326	▲ ¥1,194	05フード系	バーテンダー	¥1,253	▲ ¥1,238	▲ ¥1,248
	歯科助手・衛生士	¥1,053	▼ ¥1,065	▲ ¥1,029		レストラン	¥952	▲ ¥943	▲ ¥926
	福祉・介護・保育	¥1,008	▼ ¥1,020	▲ ¥985		居酒屋店員	¥964	▼ ¥975	▲ ¥963
	薬剤師	¥3,000	-	▲ ¥860		カフェスタッフ	¥912	▼ ¥920	▲ ¥891
	その他医療・福祉・介護系	¥1,001	▲ ¥921	▲ ¥940		厨房・キッチン	¥936	▼ ¥939	▲ ¥919
	デザイナー	-	-	-		デリバリー	¥947	▲ ¥903	▼ ¥953
	WEBデザイナー	¥1,075	▲ ¥1,017	▲ ¥1,033		ファーストフード	¥956	▲ ¥947	▲ ¥874
	編集・制作	¥1,976	▲ ¥936	▲ ¥1,032		その他フード系	¥907	▼ ¥918	▲ ¥889
	マスコミ	¥850	-	▲ ¥850		05フード系	¥953	▲ ¥948	▲ ¥918
	その他クリエイティブ系	-	-	-		06サービス系	カラオケ・漫画喫茶	¥850	▼ ¥889
	インストラクター	¥924	▼ ¥930	▼ ¥937	ゲーム・パチンコ		¥1,240	▲ ¥1,160	▲ ¥1,189
	家庭教師	¥1,600	-	▲ ¥1,203	施設スタッフ		¥946	▲ ¥904	▲ ¥892
	塾講師	¥1,044	▼ ¥1,205	▼ ¥1,314	その他アムusement系		¥875	▼ ¥905	-
	その他講師・インストラクター系	¥1,020	▲ ¥959	▲ ¥974	ガソリンスタンド		¥1,011	▲ ¥967	▲ ¥968
	エンジニア	-	-	-	キャンペーン・PR		¥1,152	▲ ¥1,046	▲ ¥1,038
	サポート	-	-	-	警備		¥975	▲ ¥971	▼ ¥1,025
	プログラマー	-	-	-	店舗スタッフ		¥887	▼ ¥913	▲ ¥854
	その他エンジニア・プログラマー系	-	-	-	ホテル・トラベル		¥984	▲ ¥956	▼ ¥994
	建築・土木	¥1,060	▼ ¥1,192	▲ ¥896	ブティックホテル		¥889	▲ ¥888	▲ ¥870
	その他パワフルワーク系	¥1,261	▲ ¥1,065	▲ ¥1,028	プライダルスタッフ	¥1,053	▼ ¥1,104	▲ ¥945	
技術職	¥900	-	-	その他サービス系	¥995	▼ ¥1,068	▼ ¥1,000		
製造	¥950	▲ ¥933	▼ ¥1,200	エステ・マッサージ	¥1,322	▲ ¥1,270	▲ ¥896		
その他専門・技術職(資格を有するもの)	¥1,025	▲ ¥1,000	▲ ¥1,000	理容・美容	¥907	▲ ¥905	▲ ¥883		
				受付・フロント	¥911	▼ ¥915	-		
01専門職系		¥1,107	▲ ¥1,055	▲ ¥1,018	ネイル・アイデザイナー	¥887	▲ ¥875	▲ ¥879	
02事務系	受付・秘書	¥969	▲ ¥913	▲ ¥909	その他理容・美容系	-	-	-	
	事務・アシスタント	¥984	▲ ¥961	▲ ¥946	06サービス系	¥1,026	▲ ¥993	▲ ¥961	
	コールセンター	¥1,144	▼ ¥1,174	▲ ¥1,132	07運輸職系	新聞配達	¥1,182	▼ ¥1,229	▲ ¥1,063
	データ入力	¥1,196	▲ ¥1,052	▲ ¥979		配送・郵便・運転手	¥956	▼ ¥983	▲ ¥941
	その他オフィスワーク系	¥1,003	▼ ¥1,037	▲ ¥984		引越スタッフ	¥1,429	▲ ¥1,279	▲ ¥1,281
02事務系		¥1,009	▲ ¥992	▲ ¥981	その他配送・物流系	¥951	▼ ¥1,058	▲ ¥894	
03販売系	コンビニスタッフ	¥891	▲ ¥875	▲ ¥841	07運輸職系	¥1,074	▼ ¥1,089	▲ ¥1,012	
	アパレル販売	¥943	▼ ¥957	▲ ¥920	08技能・労務系	仕分け・梱包・商品管理	¥1,052	▲ ¥1,015	▲ ¥989
	レジ・包装	¥894	▲ ¥890	▲ ¥862		清掃	¥963	▲ ¥943	▲ ¥924
	携帯ショップ・家電販売	¥1,022	▲ ¥1,000	▼ ¥1,061		製造工	¥1,108	▲ ¥1,078	▲ ¥1,000
	フード販売	¥925	▲ ¥922	▲ ¥883		イベント設営・運搬	¥1,064	▲ ¥1,045	▼ ¥1,067
その他販売系	¥915	▲ ¥900	▲ ¥905	フリーライター等(有資格)		¥1,098	▲ ¥1,039	▲ ¥981	
03販売系		¥909	▲ ¥906	▲ ¥886		その他軽作業・ラインスタッフ系	¥973	▼ ¥1,004	▲ ¥966
04営業系	営業・企画営業	¥1,094	▲ ¥1,056	▲ ¥942		08技能・労務系	¥1,043	▲ ¥1,011	▲ ¥973
	その他営業職系	-	-	-	総計	¥995	▲ ¥969	▲ ¥943	
04営業系		¥1,094	▲ ¥1,056	▲ ¥942					

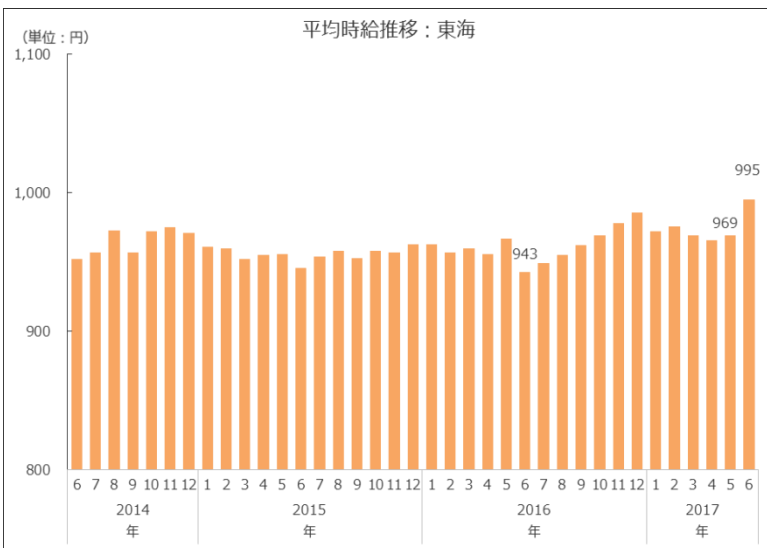
※単位:円 サンプル数10未満は“-”表示

付表2) 2017年06月 東海 職種別平均時給 高時給BEST5

順位	職種詳細	2017年06月
1	薬剤師	¥3,000
2	編集・制作	¥1,976
3	家庭教師	¥1,600
4	看護師	¥1,481
5	引越スタッフ	¥1,429

【東海エリア平均時給：調査概要】

- ◆集計対象広告
 - ・弊社発行のアルバイト系求人メディア シゴト情報「an」に掲載された求人広告から、下記条件の求人広告を除き集計。(除外対象)…人材派遣業 / 接客を含む酒類提供職種
 - ・2016年5月データより市況感に合わせたサンプル数に変更。
 - 過去のデータについても再集計を行っている。
- ◆集計対象エリア
 - ・東海…岐阜県・静岡県・愛知県・三重県



2 平均時給調査 <エリア別詳細：関西エリア>

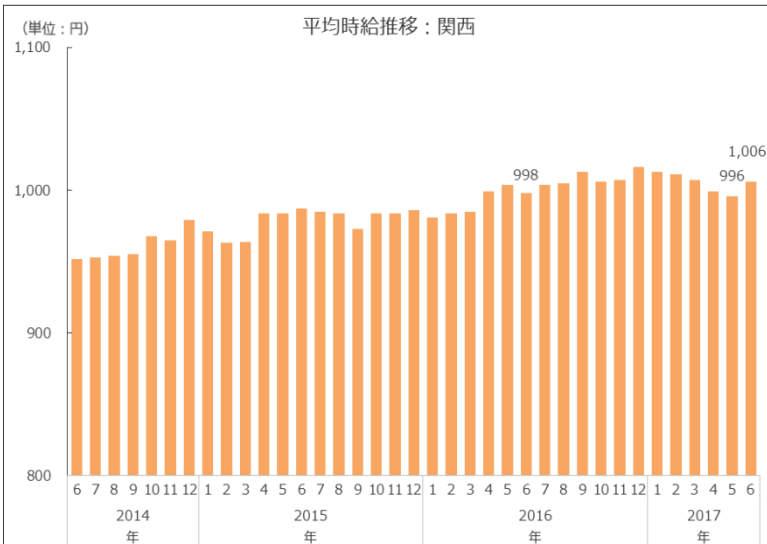
付表1) 2017年06月 関西 職種別平均時給

大分類	職種詳細	2017年06月	前月	前年同月	大分類	職種詳細	2017年06月	前月	前年同月	
01専門職系	看護師	¥1,468	▼ ¥1,598	▼ ¥1,550	05フード系	バーテンダー	¥1,135	▲ ¥1,116	▼ ¥1,151	
	歯科助手・衛生士	¥1,234	▲ ¥1,230	▲ ¥1,172		レストラン	¥942	▼ ¥942	▲ ¥929	
	福祉・介護・保育	¥1,081	▼ ¥1,112	▲ ¥1,078		居酒屋店員	¥965	▲ ¥957	▼ ¥965	
	薬剤師	¥1,721	▲ ¥893	▼ ¥2,027		カフェスタッフ	¥925	▲ ¥910	▼ ¥941	
	その他医療・福祉・介護系	¥1,026	▼ ¥1,035	▲ ¥996		厨房・キッチン	¥931	▼ ¥944	▼ ¥938	
	デザイナー	-	-	-		デリバリー	¥991	▲ ¥955	▲ ¥898	
	WEBデザイナー	¥987	▲ ¥976	▲ ¥966		ファーストフード	¥940	▲ ¥915	▲ ¥933	
	編集・制作	¥967	▲ ¥963	▲ ¥960		その他フード系	¥950	▲ ¥924	▲ ¥886	
	マスコミ	¥984	▲ ¥918	▲ ¥886		05フード系		¥953	▲ ¥945	▲ ¥946
	その他クリエイティブ系	-	-	-		06サービス系	カラオケ・漫画喫茶	¥941	▲ ¥932	▲ ¥904
	インストラクター	¥941	▲ ¥929	▲ ¥916	ゲーム・パチンコ		¥1,162	▼ ¥1,163	▼ ¥1,248	
	家庭教師	-	-	-	施設スタッフ		¥935	▲ ¥886	▲ ¥890	
	塾講師	¥1,174	▲ ¥1,100	▼ ¥1,493	その他アミューズメント系		¥951	▼ ¥953	▲ ¥953	
	その他講師・インストラクター系	¥1,022	▲ ¥955	▼ ¥1,503	ガソリンスタンド		¥938	▼ ¥949	▲ ¥928	
	エンジニア	¥1,000	▼ ¥1,000	▼ ¥1,200	キャンペーン・PR		¥1,306	▲ ¥1,293	▲ ¥1,274	
	サポート	-	-	-	警備		¥978	▼ ¥1,043	▲ ¥933	
	プログラマー	-	-	-	店舗スタッフ		¥925	▼ ¥925	▲ ¥874	
	その他エンジニア・プログラマー系	-	-	-	ホテル・トラベル		¥1,037	▼ ¥1,049	▲ ¥979	
	建築・土木	¥1,200	-	▲ ¥1,079	ブティックホテル		¥906	▲ ¥902	▲ ¥890	
	その他パワフルワーク系	¥1,010	▼ ¥1,200	▲ ¥1,000	プライダルスタッフ		¥1,003	▼ ¥1,204	▼ ¥1,083	
	技術職	¥1,000	▲ ¥910	-	その他サービス系		¥1,191	▲ ¥1,014	▲ ¥1,030	
製造	¥917	▼ ¥951	▲ ¥850	エステ・マッサージ	¥1,117		▼ ¥1,221	▼ ¥1,166		
その他専門・技術職(資格を有するもの)	-	-	-	理容・美容	¥1,131		▲ ¥1,104	▲ ¥1,044		
01専門職系		¥1,130	▲ ¥1,127	▼ ¥1,146	受付・フロント	¥933	▼ ¥935	▼ ¥960		
02事務系	受付・秘書	¥971	▲ ¥952	▲ ¥961	ネイル・アイデザイナー	¥928	▼ ¥971	▼ ¥981		
	事務・アシスタント	¥990	▼ ¥991	▲ ¥973	その他理容・美容系	¥1,061	▲ ¥957	▲ ¥860		
	コールセンター	¥1,210	▼ ¥1,220	▼ ¥1,235	06サービス系		¥1,063	▼ ¥1,072	▲ ¥1,061	
	データ入力	¥985	▼ ¥1,014	▼ ¥1,047	07運輸職系	新聞配達	¥1,066	▼ ¥1,066	▲ ¥991	
	その他オフィスワーク系	-	-	-		配送・郵便・運転手	¥1,034	▼ ¥1,043	▲ ¥997	
02事務系		¥1,030	▲ ¥1,028	▼ ¥1,038		引越スタッフ	¥1,210	▲ ¥1,183	▼ ¥1,222	
03販売系	コンビニスタッフ	¥918	▲ ¥903	▲ ¥885	その他配送・物流系	¥1,146	▲ ¥1,030	▼ ¥1,194		
	アパレル販売	¥948	▼ ¥952	▲ ¥932	07運輸職系		¥1,074	▲ ¥1,073	▲ ¥1,064	
	レジ・包装	¥922	▲ ¥905	▲ ¥905	08技能・労務系	仕分け・梱包・商品管理	¥978	▼ ¥982	▲ ¥948	
	携帯ショップ・家電販売	¥959	▼ ¥1,030	▼ ¥1,177		清掃	¥964	▲ ¥952	▲ ¥938	
	フード販売	¥922	▼ ¥922	▲ ¥917		製造工	¥966	▼ ¥1,037	▼ ¥1,033	
その他販売系	¥940	▲ ¥938	▲ ¥928	イベント設営・運搬		¥900	▼ ¥950	▼ ¥911		
03販売系		¥931	▲ ¥925	▼ ¥924		フリーライター等(有資格)	¥990	▼ ¥1,131	▼ ¥1,145	
営業・企画営業	¥1,270	▲ ¥1,097	▲ ¥1,030	その他軽作業・ラインスタッフ系		¥1,118	▲ ¥1,027	▲ ¥953		
04営業系	その他営業職系	-	-	-	08技能・労務系		¥977	▼ ¥988	▲ ¥959	
04営業系		¥1,270	▲ ¥1,097	▲ ¥1,030	総計		¥1,006	▲ ¥996	▲ ¥998	

※単位:円 サンプル数10未満は“-”表示

付表2) 2017年06月 関西 職種別平均時給 高時給BEST5

順位	職種詳細	2017年06月
1	薬剤師	¥1,721
2	看護師	¥1,468
3	キャンペーン・PR	¥1,306
4	営業・企画営業	¥1,270
5	歯科助手・衛生士	¥1,234



【関西エリア平均時給：調査概要】

- ◆集計対象広告
 - ・弊社発行のアルバイト系求人メディア シゴト情報「an」に掲載された求人広告から、下記条件の求人広告を除き集計。(除外対象)…人材派遣業 / 接客を含む酒類提供職種
 - ・2016年5月データより市況感に合わせたサンプル数に変更。
 - 過去のデータについても再集計を行っている。
- ◆集計対象エリア
 - ・関西…滋賀県・京都府・大阪府・兵庫県・奈良県・和歌山県

2 平均時給調査 <エリア別詳細：九州エリア>

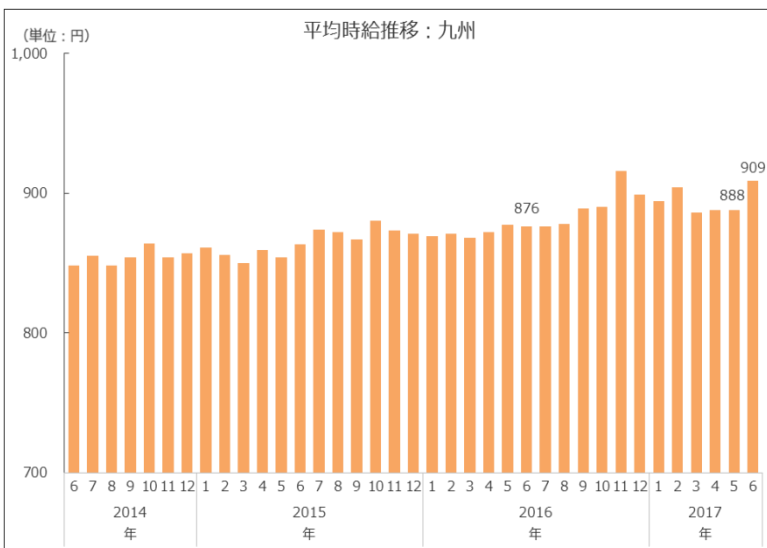
付表1) 2017年06月 九州・沖縄 職種別平均時給

大分類	職種詳細	2017年06月	前月	前年同月	大分類	職種詳細	2017年06月	前月	前年同月				
01専門職系	看護師	¥1,033 ▲	¥990	▼ ¥1,116	05フード系	バーテンダー	¥952 ▼	¥1,056	▼ ¥1,040				
	歯科助手・衛生士	¥1,036 ▲	¥989	▼ ¥1,075		レストラン	¥855 ▼	¥866	▲ ¥841				
	福祉・介護・保育	¥1,049 ▲	¥989	▲ ¥888		居酒屋店員	¥871 ▼	¥893	▼ ¥872				
	薬剤師	-	-	-		カフェスタッフ	¥856 ▲	¥840	▼ ¥896				
	その他医療・福祉・介護系	¥810 ▼	¥1,050	▼ ¥846		厨房・キッチン	¥845 ▼	¥855	▼ ¥849				
	デザイナー	-	-	-		デリバリー	¥873 ▲	¥804	▲ ¥714				
	WEBデザイナー	¥821 ▼	¥883	▼ ¥1,300		ファーストフード	¥840 ▲	¥827	▲ ¥829				
	編集・制作	¥900 ▼	¥947	▲ ¥882		その他フード系	¥843 ▲	¥832	▼ ¥868				
	マスコミ	¥945 ▲	¥848	▲ ¥906		05フード系		¥858	▼	¥869	▼	¥858	
	その他クリエイティブ系	-	-	-		06サービス系	カラオケ・漫画喫茶	¥810 ▲	¥786	▲ ¥771			
	インストラクター	¥892 ▼	¥898	▲ ¥788	ゲーム・パチンコ		¥1,068 ▲	¥1,053	▲ ¥1,011				
	家庭教師	-	-	-	施設スタッフ		¥897 ▼	¥804	▲ ¥826				
	塾講師	¥2,062 ▲	¥985	▲ ¥1,955	その他アムーズメント系		-	-	-				
	その他講師・インストラクター系	¥808 ▼	¥850	-	ガソリンスタンド		¥864 ▲	¥831	▲ ¥835				
	エンジニア	-	-	-	キャンペーン・PR		¥1,008 ▲	¥991	▲ ¥943				
	サポート	¥818 ▼	¥956	▲ ¥800	警備		¥894 ▼	¥915	▼ ¥1,075				
	プログラマー	¥800	-	-	店舗スタッフ		¥838 ▼	¥865	▲ ¥766				
	その他エンジニア・プログラマー系	-	-	-	ホテル・トラベル		¥871 ▲	¥863	▲ ¥847				
	建築・土木	¥1,205 ▲	¥1,186	▲ ¥838	ブティックホテル		¥826 ▼	¥838	▲ ¥799				
	その他パワフルワーク系	¥850	▲ ¥850	-	プライダルスタッフ		¥895 ▼	¥904	▲ ¥830				
	技術職	¥900	-	-	その他サービス系		¥835 ▼	¥849	▼ ¥859				
	製造	-	-	-	エステ・マッサージ		¥1,242 ▲	¥1,087	▲ ¥943				
	その他専門・技術職(資格を有するもの)	-	-	-	理容・美容		¥863	▲ ¥863	▲ ¥863				
01専門職系		¥1,297	▲	¥981	▲	¥1,041							
02事務系	受付・秘書	¥831 ▼	¥865	▼ ¥833	06サービス系	受付・フロント	¥1,075 ▼	¥1,377	▲ ¥819				
	事務・アシスタント	¥853	▲ ¥853	▼ ¥903		ネイル・アイデザイナー	¥852 ▼	¥921	▼ ¥912				
	コールセンター	¥1,095 ▼	¥1,107	▲ ¥1,092		その他理容・美容系	-	-	-				
	データ入力	¥876 ▼	¥932	▲ ¥826		06サービス系		¥924	▲	¥918	▲	¥887	
	その他オフィスワーク系	¥900 ▲	¥850	▲ ¥800		07運輸職系	新聞配達	-	-	-			
02事務系		¥980	▼	¥991			▲	¥977	07運輸職系	配達・郵便・運転手	¥933 ▼	¥937	▲ ¥862
03販売系	コンビニスタッフ	¥783 ▼	¥796	▲ ¥764			引越スタッフ	¥1,039 ▲		¥926	▼ ¥1,045		
	アパレル販売	¥863 ▼	¥878	▲ ¥837		その他配達・物流系	¥1,002 ▼	¥1,240		▲ ¥800			
	レジ・包装	¥824 ▲	¥822	▲ ¥791		07運輸職系		¥950	▲	¥946	▲	¥873	
	携帯ショップ・家電販売	¥984 ▼	¥1,000	▼ ¥1,015		08技能・労務系	仕分け・梱包・商品管理	¥860 ▲	¥854	▲ ¥850			
	フード販売	¥809 ▲	¥805	▲ ¥809			清掃	¥861 ▼	¥897	▲ ¥846			
その他販売系	¥814 ▲	¥805	▼ ¥815	製造工			¥938 ▼	¥962	▲ ¥902				
03販売系		¥826	▲	¥825			▲	¥807	イベント設置・運搬	¥805	-	▲ ¥800	
04営業系	営業・企画営業	¥892 ▲	¥865	▼ ¥1,350			フリーライター等(有資格)	¥750 ▼	¥1,000	▼ ¥946			
	その他営業職系	-	-	-	その他軽作業・ラインスタッフ系		¥789 ▼	¥771	▼ ¥808				
04営業系		¥892	▲	¥865	▼		¥1,058	08技能・労務系		¥869	▼	¥888	▲
					総計		¥909	▲	¥888	▲	¥876		

※単位:円 サンプル数10未満は“-”表示

付表2) 2017年06月 九州・沖縄 職種別平均時給 高時給BEST5

順位	職種詳細	2017年06月
1	塾講師	¥2,062
2	エステ・マッサージ	¥1,242
3	建築・土木	¥1,205
4	コールセンター	¥1,095
5	受付・フロント	¥1,075



【九州エリア平均時給：調査概要】

- ◆集計対象広告
 - ・弊社発行のアルバイト系求人メディア シゴト情報「an」に掲載された求人広告から、下記条件の求人広告を除き集計。(除外対象)…人材派遣業 / 接客を含む酒類提供職種
 - ・2016年5月データより市況感に合わせたサンプル数に変更。
 - 過去のデータについても再集計を行っている。
- ◆集計対象エリア
 - ・九州・沖縄…福岡県・佐賀県・長崎県・熊本県・大分県・宮崎県・鹿児島県・沖縄県