

**NEW!**

**大人気のレシピ内蔵タイプの電気圧力鍋、  
時短を極めたクックフォーミーから  
ミニサイズの「クックフォーミー 3L」が登場！  
さらに、コンテンツ満載のクックフォーミー専用アプリをリリース！**

株式会社グループセブ ジャパン(本社:東京都港区/代表取締役社長:アンドリュー・ブバラ)は、2020年10月、ティファールの電気圧力鍋「クックフォーミー」シリーズから、ミニサイズの「クックフォーミー 3L」を新発売します。

電気圧力鍋「クックフォーミー」は、世界累計約350万台(※1)の販売台数を誇る大人気の電気圧力鍋です。日本では2015年に販売を始め、電気調理鍋市場の急拡大とともにますます関心が高まっています。ボタンを押しておまかせ料理ができる「クックフォーミー」は、購入者の94%が満足していると回答しています。その一方で、サイズに関して「キッチンで邪魔になる」など、よりコンパクトな製品を求める声が多くあがっていました(※2)。

新発売の「クックフォーミー 3L」は、210種類もの内蔵レシピや使いやすい操作方法などの機能はそのままに、呼び容量(※3)が半分の3Lになったミニサイズです。本体の幅・高さは約5cm、奥行は約4cmコンパクトになり、限られたスペースでも収納しやすくなりました。内蔵レシピは210種類のうち圧力調理時間15分以内の時短レシピは193種類。オリジナルレシピを作るときは、マニュアル操作で調理方法(※4)を組み合わせることで自由に行うことができます。

さらに、献立づくりの強い味方になる「クックフォーミー専用アプリ」をリリースします。アプリを活用すれば、移動中などのちょっとした空き時間を使って献立を考えたり、買い物リストの作成もできるので、調理をスタートするまでの準備時間の時短にもつながります。アプリでは、内蔵レシピの調理手順を写真で分かりやすく表示してくれるので、初めての料理も失敗なく美味しく仕上がります。また、お気に入りのレシピをグループ別にまとめる機能も便利です。

カラーはブラックとホワイトの2色。ブラックカラーは、本体の下部が質感の異なるマットブラック、ホワイトカラーはマットシャンパンゴールドが配色され、見た目もスタイリッシュ。キッチンカウンターに置いたままの「見せる収納」にも適したデザインです。

※1 2012年~2019年12月のグループセブ全体の出荷台数。自社調べ。  
※2 2017年11月~2020年7月購入者アンケートより。N=15,146人  
※3 呼び容量とは、内鍋の満水容量のことです。  
※4 圧力調理、炒める、煮込む、蒸す、炊飯、保温、再加熱。

**Cook4me**

クックフォーミー

さらに、  
クックフォーミー専用  
アプリも誕生！



クックフォーミー ブラック 3L



クックフォーミー ホワイト 3L

## Cook4me ①献立選びがはやい！

### コンテンツ満載のクックフォーミー専用アプリをリリース！

- スマートフォンにクックフォーミーの専用アプリをダウンロードすると、  
献立選びがさらに時短&効率アップ！  
献立を検索したり、レシピの食材・分量・調理手順、お役立ち情報などが確認できる  
楽しく便利な機能が満載です。

#### 主な機能)

ホーム：おすすめや最新レシピを紹介！  
買い物リスト：買い物リストを作成！

検索：レシピ名や食材からカンタン検索！  
お気に入り：お気に入り登録やレシピ投稿もできる！

#### クックフォーミー専用アプリの使い方

##### 1. 献立選び

献立作りに迷ったら、“検索”や“冷蔵庫の中”の機能を使って食材やレシピ名から、簡単にレシピを探すことができます。



#### 検索

例) 食材：豚バラで  
レシピ検索ができます。

#### 冷蔵庫の中

例) じゃがいもとトマトなど、冷蔵庫にある、複数の食材を選択してレシピ検索ができます。

##### 2. お買い物

レシピに必要な材料の“買い物リスト”をレシピからワンタッチで作ることができます。買い物リストには、不要な食材の削除や他の食材の追加ができ、購入済みの食材には取り消し線もつけられるので、食材の重複や買い忘れがありません。



レシピ以外の食材も追加できます。

#### 買い物リスト

レシピからワンタッチで  
買い物リストを作成！

購入済みの食材は、  
取り消し線でチェック。

##### 3. 調理の準備&調理

レシピをみながら食材の準備、調理ができるので、初めての料理も簡単です。作るレシピを決めたら、調理人数を選んで、手順通りに作るだけ。

#### レシピ

調理人数を選ぶ。



準備する食材が表示され、  
調理手順も写真で分かりやすい。

##### 4. お役立ち情報

よく作るレシピをお気に入りに登録したり、一週間分の献立のグループ登録も可能です。

#### お気に入り

よく作るレシピをまとめて登録。



#### T-fal ニュース

季節に沿ったレシピなどを紹介。

#### <専用アプリ「クックフォーミー」のダウンロード方法>

お使いのスマートフォンに合わせて、App StoreまたはGoogle Playで、「クックフォーミー」を検索。アプリをダウンロードしてお使いください。

※ダウンロードやご利用時にかかるデータ通信料はお客様のご負担となります。

※アプリの内容・文言については予告なく変更になる場合があります。

※アプリからクックフォーミーのマニュアルレシピをクックフォーミー本体にダウンロードすることはできません。

※本サービスの利用により発生したユーザーの損害については、一切の賠償責任を負いません。

Cook4me ②調理準備がはやい!

## 210 レシピ & 季節ごと1週間分のレシピ内蔵!

■前菜、メインディッシュからデザートまで、  
内蔵レシピは210種類!



■春夏秋冬ごとに1週間分のレシピを1日2品提案(計56レシピ)。

例) 春の1週間レシピ(月:親子煮、和風ピクルス/火:さわらのパタぽん蒸し、切り干し大根の煮物/水:スペアリブのマーマレード煮、マカロニサラダ/木:えびと豚の蒸し餃子、トマトのかきたま汁/金:チキンジンジャー、巣籠もりキャベツ/土:たこと枝豆のおこわ、ごろごろ野菜の根菜汁/日:豚肉のフォー、生春巻き)



**無水調理** 無水調理レシピ 食材の旨味と栄養を逃さない

無水調理レシピも4種類内蔵。  
素材のうまみを引き出し、栄養を逃さずできあがりです。

時短レシピが193種類!

内蔵レシピ210種類のうち、加圧時間15分以内(※)の時短レシピが193種類あり、時間がなげときもパツと作れる!

※加圧時間は食材を切るなどの準備時間と予熱時間は含みません。

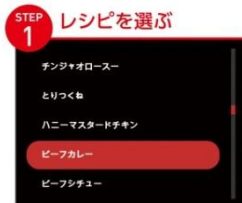


左から)肉じゃが、ロールキャベツ、ビーフカレー

## ボタンを押すだけ! 内蔵レシピが料理づくりを教えてください!

食材や分量・作り方を教えてくれて、調理準備がよりスムーズに!

内蔵レシピから作りたい料理を選ぶと、液晶画面がそのレシピの食材・分量・調理手順を教えてくださいるので、誰でもミスなく簡単に美味しくできます。

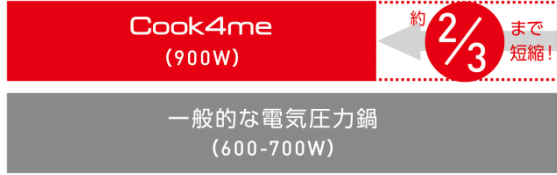




## Cook4me ③予熱時間がはやい！

### ハイパワー で予熱時間が短く、調理スタートまであつという間！

予熱時間比較(白米 4 カップ)



一般的な電気圧力鍋 600~700W と比べ、予熱時間を最大 2/3 まで短縮！ (※)

※2020 年自社調べ。予熱時間はレシピの一例での比較となり、調理する食材・分量などにより予熱時間は異なります。




消費電力 900W で予熱時間も短く、加圧調理までスピーディー！

ディスプレイのバーが予熱完了を教えてくれるので、調理のスタートタイミングが分かりやすい。

## Cook4me ④調理時間がはやい！

### 圧力調理で調理時間を短縮！



忙しいときもすぐできあがる圧力調理！

普通の鍋と比べ調理時間を最大 1/3 まで短縮！ (※)

内部の蒸気を逃がさないように密閉して、100℃以上の高温で調理するので、調理時間を短くできます。

※クックフォーミー(70kPa)で加圧調理した場合を、普通の鍋で調理した場合と比較。

## 圧力調理は栄養 & おいしさも逃がさない！



ビタミンC 残存率最大 80%

おいしさも栄養も逃さない！

長時間の加熱に弱いビタミンCは、圧力調理なら最大 80%キープ (※)。おいしさはもちろん、栄養も逃しません。

※クックフォーミー(70kPa)で加圧調理した場合を、普通の鍋で調理した場合と比較。

## 1 台 7 役！ マニュアル操作でオリジナル料理も無限大！

- 圧力調理
  - 炒める
  - 煮込む
  - 蒸す
  - 炊飯
  - 保温機能(63℃、最大 5 時間)
  - 再加熱機能(70℃、最大 3 時間)
- ※保温機能、加熱機能の時間設定はできません。



## 安心安全・お手入れ簡単！



### ■自動排気で安心安全

圧力調理後は、蒸気を自動で排気します。



### ■ 使用後のお手入れもカンタン！

内側はこびりつきにくいセラミックコーティング。鍋自体も軽いため扱いやすく、洗うときもラクラク。食洗機対応です。



### ■ ステンレス製の内蓋

軽くて丈夫なステンレス製内蓋でお手入れ簡単。



### ■ 炊飯用カップと蒸しかご付

180ml まで計測可能な炊飯用カップと蒸し台・蒸しかご付き。



### ■家族 4 人分

内蔵レシピは 4 人分まで、炊飯は 4 合まで作ることができます。



### ■ 便利なクイックスタートガイド付き！

付属のクイックスタートガイドは、製品やアプリの使い方、料理画像付きで見やすく、材料も紹介されていて、食材のお買い物にも便利です。



### ■ キッチンにつきっきりでなくても大丈夫！

火を使わない電気の調理だから、「クックフォーミー」が調理している間、キッチンにつきっきりでなくても大丈夫。ご高齢の方やお子様にも安全安心。



### ■安全基準に適合している SG マーク

### ■取り外しができる電源コード

## クックフォーミー

製品名 品番	<b>NEW!</b> クックフォーミー ブラック 3L CY8708JP	<b>NEW!</b> クックフォーミー ホワイト 3L CY8701JP	クックフォーミー エクスプレス CY8521JP
製品画像			
税抜希望 小売価格	57,000 円		60,000 円
製品サイズ W×D×H	324×314×268 mm		380×350×325 mm
製品重量	4,798g		6,500g
内容量 (調理容量)	3.0L (2.0L)		6.0L (4.0L)
コードの長さ	約 1.5m		1.5m
定格 消費電力 電源	900W 100V 50-60Hz		1,200W 100V 50-60Hz
最大圧力	70 kPa (一定)		70 kPa (一定)
付属品	蒸しかご (蒸し料理用) 蒸しかご台 炊飯用カップ クイックスタートガイド		蒸しかご (蒸し料理用) 蒸しかご台 炊飯用カップ クイックスタートガイド

【ティファール】 <https://www.t-fal.co.jp/>

ティファールの製品情報・生活に役立つ楽しいコンテンツやレシピがいっぱい！

※写真、イラストはイメージです。印刷のため、実際の色と多少異なる場合がございます。また、このリリース記載の情報（製品価格、製品仕様、デザイン、サービスの内容、発売日、お問い合わせ先、URL等）は、発表日現在の情報です。予告なしに変更され、情報が異なる可能性もありますので、あらかじめご了承ください。

### 《読者の方のお問い合わせ》

株式会社グループセブ ジャパン ティファールお客様相談センター



0570-077-772

### 《本件の掲載に関する問い合わせ先》

株式会社コスモ・コミュニケーションズ ティファール PR 担当：野島・辻 Mail: t-fal@comnet.co.jp

〒107-0061 東京都港区北青山 2-5-8 青山 OM-SQUARE4F TEL 070-4505-3325 FAX 03-3405-9730