



2021年6月9日  
東日本旅客鉄道株式会社

## 「To Locca (トロッカ)」がますます便利に！

～JRE POINT 連携・Suica ロッカーの空き状況確認の新サービススタート～

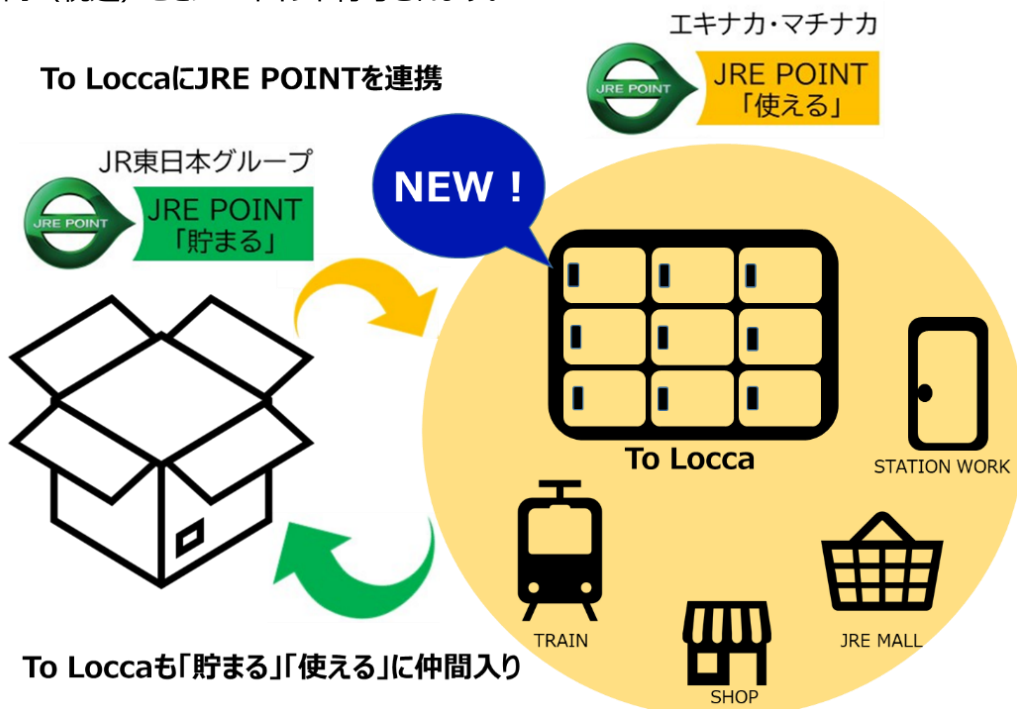
- 東日本旅客鉄道株式会社が展開する「To Locca (トロッカ)」では、2021年6月10日(木)より、To Locca のご利用で JRE POINT を貯めて、使えるようになります。
- 2021年6月10日(木)に To Locca 専用 WEB サイトをリニューアルします。地図上に表示されたピンをタップしていただくと簡単に予約が可能になり、また To Locca で予約可能なロッカーだけでなく、会員登録せずに駅の Suica ロッカーの空き状況が新たにリアルタイムで確認できるようになります。
- 今後もロッカーの使いやすさを追求し、新たなサービス提供による事業領域の拡大を目指します。

### 新たなサービスの展開

- ① To Locca で JRE POINT を貯めて、使えるようになります
- ② これまでよりも「わかりやすく・簡単に・すぐに」ロッカーを予約できるようになります
- ③ 駅の Suica ロッカーの空き状況が確認できるようになります

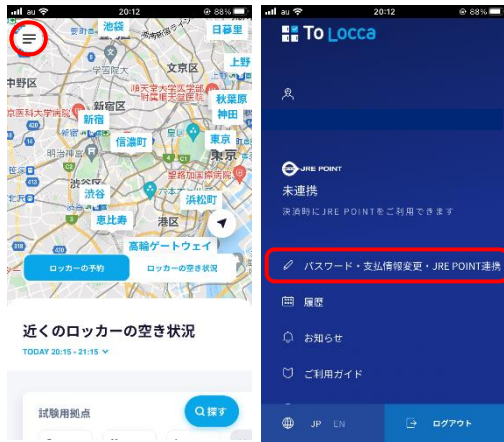
#### ① To Locca で JRE POINT を貯めて、使えるようになります

- 2021年6月10日より、To Locca と JRE POINT を連携すると、JRE POINT を貯めて、使えるようになります。
- To Locca のお支払い時に、貯まっている JRE POINT を 1 ポイント単位で利用できるほか、お支払金額 100 円 (税込) ごとに 1 ポイント付与されます。

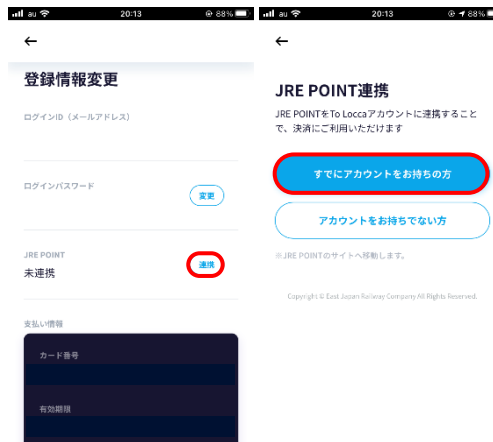


## To Locca 専用 WEB サイトからの連携手順（イメージ）


①事前に JRE POINT WEB サイトで会員登録のうえ  
メニューから「パスワード・支払情報変更・JREPOINT 連携」を選択



②JRE POINT「連携」ボタンを押下し  
「すでにアカウントをお持ちの方」を選択



③必要事項を入力して  
「連携を開始」



- ※ ポイントの付与・利用には JRE POINT WEB サイトに会員登録のうえ、To Locca の専用 WEB サイトで JRE POINT との連携手続きが必要です。
- ※ 付与ポイントの算出にあたって、1 ポイントに満たない端数は切り捨てます。
- ※ JRE POINT をお支払いにご利用いただくには、ご予約時にポイント数を指定していただく必要があります。お支払い時にポイント数が不足している場合は、差額を To Locca に登録しているクレジットカードでお支払いいただけます。
- ※ 午前 0:00 から 5:00 までの間は JRE POINT をご利用いただく予約はできません。



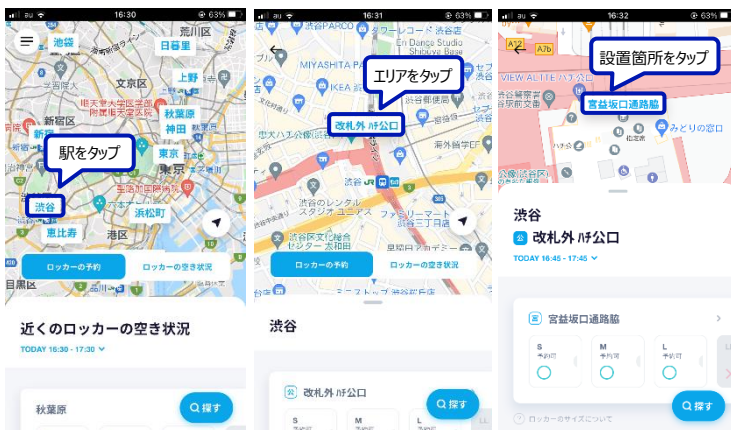
▲JRE POINT への  
WEB 登録はこちらから

## ② これまでよりも「わかりやすく・簡単に・すぐに」ロッカーを予約できるようになります

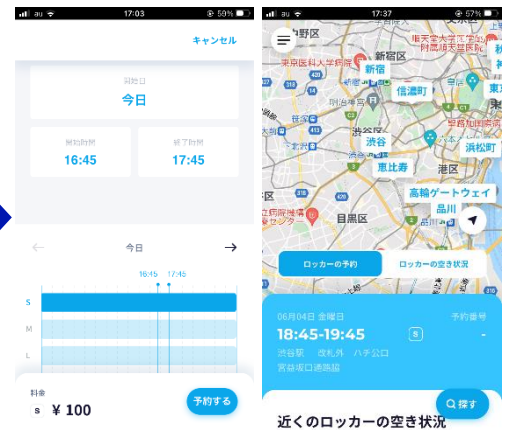
- To Locca の専用 WEB サイト(<https://www.to-locca.com/>)をリニューアルし、TOP 画面に表示されたピンをタップしてだけで、ロッカーの予約が可能になります。
- スマートフォン端末等の GPS 機能をオンにいただくと、現在地から最も近くに設置されているロッカーの空き状況を表示することができます。  
※ロッカーの予約には、会員登録が必要です。

## 予約方法（イメージ）

①ピンをタップして箇所を選択



②日時・サイズを選択し予約完了



### ③ 駅の Suica ロッカーの空き状況が確認できるようになります

- これまで To Locca で予約可能なロッカーのみ、専用 WEB サイトで空き状況を確認することができましたが、ご利用の多い駅を中心に新たに 55 駅の Suica ロッカーで空き状況のリアルタイム表示をスタートします。
- ロッカーの空き状況は、会員登録せずに確認できます。



■ To Locca で予約可能なロッカーおよび空き状況が確認可能な Suica ロッカーの一覧は下記の通り  
(予約サービス展開箇所の詳細は別紙)

都道府県	線区	駅名	予約 (To Locca)	空き状況 (Suicaロッカー)
東京都	山手線	東京	○	○
		有楽町		○
		新橋		○
		浜松町	○	○
		田町		○
		高輪ゲートウェイ	○	○
		品川	○	○
		大崎		○
		五反田		○
		目黒		○
		恵比寿	○	○
		渋谷	○	○
		原宿		○
		代々木		○
		新宿	○	○
		高田馬場		○
		目白		○
		池袋	○	○
		大塚		○
		巣鴨		○
駒込		○		
田端		○		
西日暮里		○		
日暮里	○	○		
鶯谷		○		
上野	○	○		
御徒町		○		
秋葉原	○	○		
神田	○	○		

都道府県	線区	駅名	予約 (To Locca)	空き状況 (Suicaロッカー)
東京都	中央線	水道橋		○
		飯田橋		○
		四ツ谷		○
		信濃町	○	○
		千駄ヶ谷		○
		東中野		○
		高円寺		○
		荻窪		○
		西荻窪		○
		赤羽	○	○
	王子		○	
	京浜東北線	大井町		○
		大森		○
蒲田			○	
埼京線	板橋		○	
	両国		○	
	亀戸		○	
	新小岩		○	
総武線	小岩		○	
	横浜	○	○	
	鎌倉	○	○	
神奈川県	舞浜	○	○	
	市川		○	
	本八幡		○	
	西船橋		○	
千葉県	西船橋		○	
	西船橋		○	
宮城県	仙台	○	○	

## (参考)To Locca について

To Locca は、2020年3月にサービスを開始したロッカー予約サービスです。1時間100円(税込)からのご利用料金でロッカー予約が可能であり、お客さまのご利用の多い駅を中心に現在18駅32箇所で開催しています。今後も、首都圏ターミナル駅や観光・イベント需要が高い駅などを中心に展開するとともに、新しいサービス提供による事業領域の拡大を目指します。



▲To Locca の  
会員登録はこちらから

## 【ロッカー予約が可能な箇所一覧】

No.	駅名	エリア名	ロッカー設置箇所名	ロッカー口数		
				Sサイズ	Mサイズ	Lサイズ
1	東京	改札外 丸の内地下1Fコンコース	動輪広場付近	5	4	4
2		改札内 丸の内地下1Fコンコース	丸の内地下北改札付近	8	7	7
3		改札内 京葉地下1Fコンコース	京葉地下丸の内改札付近	4	4	4
4		改札内 地下1Fグランスタ	南側ロッカーエリア内クローク奥	4	15	3
5	浜松町	改札内 北口コンコース	北口改札付近	2	2	2
6	高輪ゲートウェイ	改札内 コンコース	ロッカーエリア内	3	3	3
7	品川	改札外 港南口	タクシープール脇	7	6	6
8		改札内 中央コンコース	南連絡通路脇	4	4	4
9	恵比寿	改札外 西口	西口KIOSK脇	3	3	3
10	渋谷	改札外 ハチ公口	宮益坂口通路脇	3	3	3
11	新宿	改札内 地下1F中央通路	11・12番線ホーム階段下	-	9	-
12		改札内 南口コンコース	くすりステーション付近	2	2	2
13		改札内 地下1F5・6番線通路	5・6番線ホーム階段下	3	3	3
14	池袋	改札内 中央コンコース	1・2番線ホーム階段下	3	3	3
15	日暮里	改札内 京成線のりかえ口付近	3・4番線エレベーター脇	4	4	4
16	上野	改札外 中央改札コンコース地下	東京メトロ乗り換え通路脇	3	3	3
17		改札外 中央改札コンコース	ロッカールーム内	5	4	4
18		改札内 中央改札コンコース	17番線脇	4	4	4
19		改札内 不忍改札通路	不忍改札付近	4	4	4
20	秋葉原	改札外 電気街改札	東西通路脇ロッカールーム内	2	2	2
21		改札内 M3Fコンコース	北側ロッカーエリア内	5	5	5
22	神田	改札内 南口コンコース	1・2番線通路脇	1	10	1
23	信濃町	改札外 コンコース	ハニーズバー付近	2	2	2
24	赤羽	改札内 北改札口	1・2番線階段脇	7	2	2
25	横浜	改札外 京急連絡通路脇	京急線南改札口付近	7	6	6
26	鎌倉	改札外 西口	改札脇	2	7	2
27	舞浜	改札外 1Fデッキ下	中央付近	21	-	-
28		改札外 1Fデッキ下	東側ロッカールーム内	1	-	20
29		改札内 コンコース	東側ロッカールーム内	16	9	2
30	仙台	改札外 西口1F	タクシー降車場付近	5	13	4
31		改札外 東口1F	エスパル東館1F通路脇	3	3	3
32		改札外 2F	NewDays脇ロッカールーム	4	3	3
口数合計				147	149	118