日本心身医学会　一般演題（ポスター）

演題番号
（事務局にて承認）

飼い主のPerceived Growth and Happiness（PGH）変容と伴侶犬の臨床指標改善の関連性

― 自己調整療法（Self-Regulation Therapy; SRT）介入前後の観察研究 ―

角谷留実 1)　櫻井辰徳 1)
1) サニーズアニマルクリニック　　筆頭演者：角谷留実

本研究のメッセージ ― この研究を通しての想い

「全人的医療」のさらに先へ
～動物と人間の双方向の改善～

飼い主と動物は、互いに良くなっていく ― 双方向の相乗効果、One Health、One for all, all for one

① はじめに・SRT｜見えにくいものが結果を左右する



動物医療でも同じ構造を体感してきた ― 薬や手術を繰り返しても、同じ病気が再発する。動物は飼い主がつくった環境に生きる。その環境は飼い主の強迫観念やストレスに影響される。

飼い主と伴侶犬の情動は結びつく（情動伝播）



情動伝播（辻）・慢性ストレスの長期連動 2）・皮膚/消化器/行動の問題？ 4）・One Health 5）

SRT（自己調整療法）｜飼い主にアプローチし、動物を改善させる根本治療

行わないこと	行うこと
✕ 投薬・サプリ	1 内受容感覚の回復と気づきの促進
✕ 手術	2 「過剰適応」を是正する認知的・行動的介入
✕ ワクチン	3 飼い主の自己統制感の回復を起点として、ペットとの生活環境の調和を図る

本研究は、この治療結果を題材にした「経過報告」― 治療法の優劣を主張するものではない

② 目的・対象・方法｜64組をSRT前後で比較

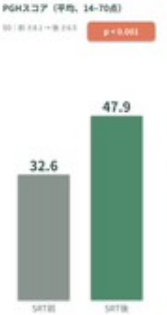
目的：3つのギャップを、3つの方法で埋める

飼い主心理の定量尺度がない	→	PGHスコア
介入前後の動物臨床指標を見た研究が稀	→	動物の臨床指標
言葉と動物の変化の統合分析がない	→	言動10カテゴリ

位置づけ：単群前後比較の観察研究。効果の証明ではなく「関連性の提示」と「仮説生成」。

③ 飼い主の変化｜PGHスコアは +15.3点 上昇（n=64）

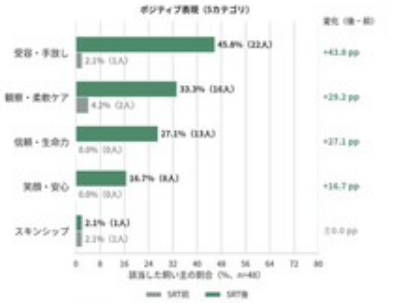
PGHスコア（平均、14–70点）



+15.3点 平均変化量	d = 1.90 非常に大きな効果量
95.3% 改善（61/64例）	20.3% Stage IV 到達（13例）


④ 飼い主の言葉｜「管理・不安」から「受容・信頼」へ





ネガティブ表現は減り、ポジティブ表現は増えた。「受容・手放し」2.1% → 45.8%（+43.8pp）

共感形語彙 ↑ → PGH改善 ↑　ρ = 0.269（Spearman順位相関 p = 0.032, n=64）　有意な正の相関



前後ペアのポジティブ表現、前ペアのネガティブ表現の解析（「管理」↓、「受容する」、「手放す」、文字の大きさ＝出現回数）

高改善（ΔPGH≥20）を分ける要因：ロジスティック回帰（判別精度 84.4%）



補助重回帰 $R^2 = 0.579$：PGH変化量の分散の 57.9% を説明。最大の寄与は「介入前PGHの低さ」

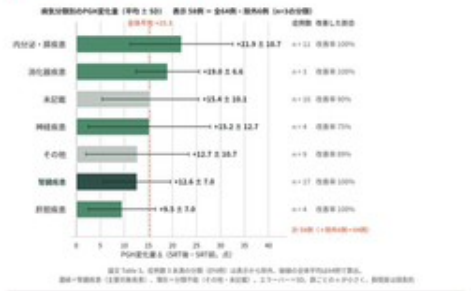
⑤ 動物の変化・時系列｜動物の改善もともに観察された



動物の腎機能指標も SRT 前後で改善した（n=35）



どの疾患でも、飼い主のPGHは改善した（表示58例）



内分泌・腫瘍疾患（n=11）で最大 +21.9点。介入前PGHが27.3点と低く、心理負荷が重い飼い主と改善余地が大きい。
腎臓疾患（n=17）+11.6点、改善率100%。
n=3 の分類 6例は除外。飼育者は複数例（n=58→57）

症例提示｜3つの改善パターン（匿名化3例）



⑥ 考察・限界・結論｜仮説と今後の検証

考察｜機序に関する仮説：認知 → 行動 → 生理の3層モデル

第1層	認知	不安・管理 → 受容・信頼 飼い主の認知が、安心・手放し・観察へ転換
第2層	行動	過剰なケアの引き算 過干渉から適切な距離へ ― 生命力を信頼する柔軟なケア
第3層	生理	副交感神経優位 → 動物のHPA軸鎮静 情動伝播を介して、飼い主の安心が動物の生理的安定を支える可能性

観察時点の都合：観察時点の違いは機序仮説 ― 本時点では下支えする可能性 ― Cre・P-Chol下と整合。共通因子はACTたの「第2フェーズ」・心理的柔軟性と整合。観察に基づく仮説であり、検証には時間軸が必要。

限界と展望｜本研究は「仮説の出発点」。次は対照群と客観指標へ

本研究（現在）	単群前後比較・観察研究。因果は断定できない（n=2→40サブグループ／評価ベースの限界／測定時点の不一致・欠損・症状評価は飼い主の主観）
次のステップ	待機リスト対照・RCT／唾液コルチゾール・心拍変動／3時点以上の縦断解析（LMM）
将来	LLMによる定期考通型コーディング／多施設・多種（猫・馬）へ拡張／情動同期の生理学的基盤／腸内細菌叢の調査（探索的）

結論｜飼い主の変化と、動物の改善が、ともに観察された

1	飼い主のPGHスコアは上昇し、主訴はネガティブ表現からポジティブ表現へ変わった PGH平均 32.6点 → 47.9点、+15.3点（p<0.001, n=64）	+15.3点
2	共感の言葉が増えた飼い主ほど、PGHが改善した（正の相関） Spearman ρ=0.269（p=0.032, n=64）／同じスコアの SRT 前後で、動物のCre・P-Cも有意に低下（n=35）	ρ = 0.269
3	飼い主の変化（PGH・言葉）と、動物の改善が、ともに観察された 因果の方向は未検証（観察前後比較の範囲内。観察時期は症例ごとに異なる）	ともに観察された変化

本研究が主人に伝えたいこと

動物の健康のサインは、病院の検査室だけでなく、飼い主との日々の暮らしの中にある。

因果関係の確定はできない。対照群を置けたRCTと客観的バイオマーカーによる検証が今後の課題。

終わりに｜飼い主と動物は、互いに良くなっていく

飼い主 ⟷ 動物

双方向の相乗効果
動物が良くなることで飼い主も安心し精神状態が変わる。
飼い主が変化することで、動物の心身状態が変わりうる。

One Health
（ヒト・動物・環境の健康を一体として捉える）
人間だけでなく全生物を対象にした概念がこれから必要。

COI 表示
筆頭演者：角谷留実
演題発表に関連し、開示すべきCOI関係にある企業などはありません。
本研究は特定の研究費助成を受けていません。

文献抜粋：1) Schilbach F, et al. PLoS One 2017;12:e0170707.　2) Sundman AS, et al. Sci Rep 2019;9:7703.　3) Bulbena AR, et al. Physiol Behav 2015;147:54-61.　4) Overall KA. Appl Anim Behav Sci 2010;125:137-161.　5) Mackenzie JS, et al. Trop Med Infect Dis 2019;4:88.　6) Hays RD, et al. Qual Life Res 2009;18:873-880.　7) Hayes SC, et al. Behav Res Ther 1999;44:1-25.　他計：研究参加にご同意いただいた飼い主の皆様、臨床データ提供にご協力いただいたサニーズアニマルクリニックのスタッフの皆様に感謝いたします。