

Panasonic Beauty

4月から紫外線は夏モード！？ 年間の70～80%の紫外線は、4月から9月に降り注ぐ！
春から始める“先取り日差しケア”

4月18日を『夏美容はじめの日』として記念日制定！

水原希子さん・美YouTuberのスペシャルコンテンツを18日より公開。

これからの季節にぴったり！肌を引き締める「クールモード」が新搭載された『イオンエフェクター』
「イチゴ鼻」の一因となる角栓を独自の水流で“吹き飛ばす”新商品『毛穴洗浄 角栓クリア』が5月1日発売！



パナソニック株式会社は、4月から紫外線量が増加することから、美容家電の活用をはじめとする春からの“先取り日差しケア”の重要性を伝えるべく、4月18日を日差しに負けない良い肌（418）づくりをスタートする記念日として『夏美容はじめの日』に制定します。

4月（春）から9月（晩夏）にかけて、1年間のおよそ70～80%もの紫外線が降り注ぐと言われています。この時期は、日差しの肌への刺激が強くなり始める、まさに“夏美容はじめ”をするタイミングです。

記念日制定とともに、水原希子さんとブサカワ猫の「アリス」が今夏の「美白度&腹黒度」をズバリ診断してくれるスペシャルコンテンツや、人気美YouTuber4名による美容家電の実感レビュー動画、プレゼントキャンペーンをスタートし、フェイスクア・ボディケアにおける夏美容の重要性を提起していきます。

日本記念日協会公認！

4月18日を『夏美容はじめの日』に制定します。

- 理由① 美容家電で「よい肌（418）」になれるため（語呂合わせ）。
- 理由② 紫外線が増え始めるのも4月18日前後。フェイスクア・ボディケアなどの夏美容をはじめ始める最適な時期なため。
- 理由③ 早めの美容家電での日差しケアで、日差しを気にせずよい夏を迎えていただきたいため。

専門家に聞く！ 4月から『夏美容はじめ』が重要な理由とは？

春から要注意！？ 気象予報士に聞く、知らないと怖い紫外線の話

■ 4月から9月にかけて、
一年分の紫外線量の大半が降り注ぐ！

地上まで届く紫外線は、UV-AとUV-Bの2種類あります。特にエネルギーが強く、肌表面の細胞を傷つける等、お肌への影響が大きいと言われるUV-Bについて、気象庁で観測している3地点の季節別傾向をみると、1年間の70～80%に当たる紫外線は、4月から9月の間に降り注いでいます。つまり、日本全国どこでも、春から初秋にかけての紫外線対策は大変重要だといえます（図1）。

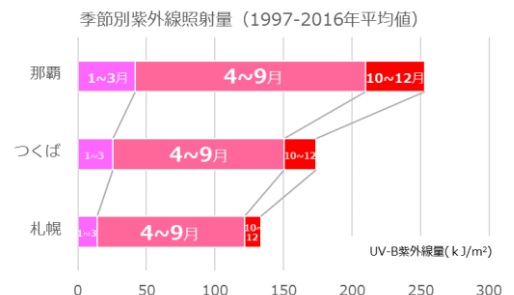


図1. 季節別紫外線照射量
(出典：気象庁観測のUV-B紫外線量データより)

■実は、雲が多い場合は晴天よりも日差しに注意が必要！？

紫外線の強さは、「季節」「時間」「天気」に大きく影響されます。基本的に、太陽の光が遮られれば、地上に届く紫外線は少なくなるため、紫外線の強さは快晴の日を100%とすると、『晴れ』約90%>『薄曇り』約80%>『くもり』約60%>『雨』約30%の順に多くなります。

しかし、雲が多くても合間から太陽の光が差し込んでいる場合、要注意です。紫外線が雲の粒子に散乱されて、晴れの日よりも多くの紫外線が地上まで届くことがあります。特に、朝は雨でも昼ごろから晴れてくる日などは、紫外線対策を忘れがちです。日々の天気予報を欠かさず確認して、紫外線対策に抜かりのないようにご注意ください。

■4月から紫外線は夏モード！

4月18日前後から紫外線が強まる傾向

北半球で、晴れていれば南の地域ほど紫外線は強くなるのですが、4月以降、紫外線は日毎に強くなり、次第に夏モードへ突入します(図2)。

8月は北日本の一部を除いた広い範囲で、紫外線レベルは「強い」以上で、真夏の晴れた青い空の下では、「非常に強い」や「極端に強い」レベルまで達することも

あるのです。

例えば、沖縄県那覇市で観測されたUVインデックス(紫外線の強さ)※1をみると、4月18日前後から紫外線は「強い」レベルになる日が多いことがわかります(図3)。

※1…UVインデックス(紫外線の強さ)

紫外線が人体に及ぼす影響の度合いをわかりやすく示すために、紫外線の強さを指標化したもの。

「中程度」や「強い」レベルは、日中は出来るだけ日陰を利用し、対策が必要なくらいの紫外線の強さで、「非常に強い」や「極端に強い」レベルは、日中は出来るだけ外出を控え、万全の対策が必要なくらいの紫外線の強さと言われています。

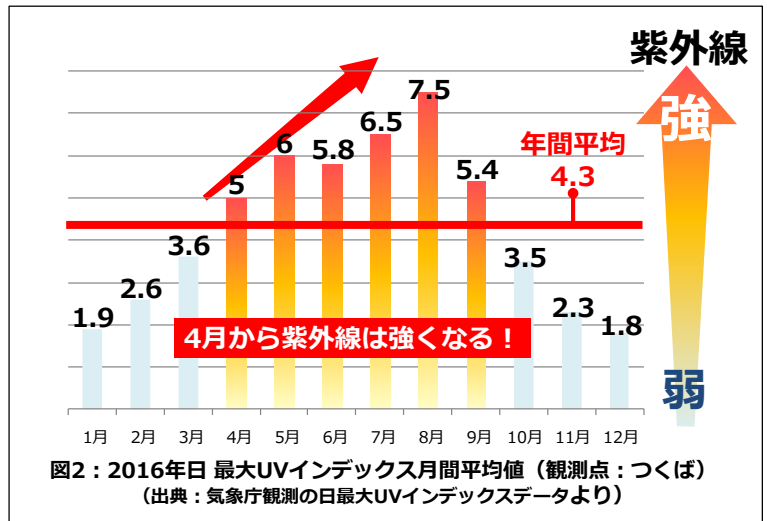


図2：2016年日最大UVインデックス月間平均値(観測点：つくば)
(出典：気象庁観測の日最大UVインデックスデータより)

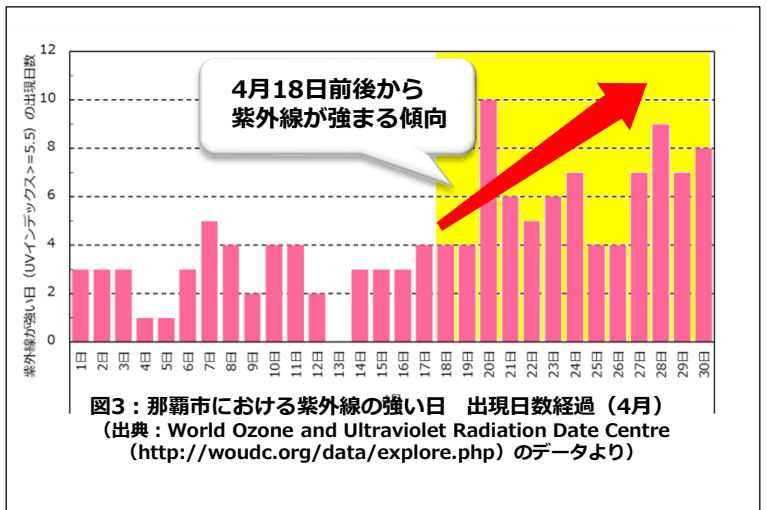


図3：那覇市における紫外線の強い日 出現日数経過(4月)
(出典：World Ozone and Ultraviolet Radiation Data Centre
(<http://woudc.org/data/explore.php>) のデータより)

■気になる今年の夏は？「暑くて日差しが厳しい」

お肌を気にする女性にとって、今年の夏は手強い予想です。

梅雨の時季は前線活動が活発で、平年並みにくもりや雨の日が多く、雨の降り方が強まる日も多くなりそうです。そのため、梅雨の間は紫外線の弱い日も多いですが、梅雨の晴れ間は紫外線が急に強まるため、注意が必要です。

そして梅雨が明けると、太平洋高気圧に覆われやすくなり、北日本から東日本にかけて、平年よりも晴れの日が多い見込みです。晴れの日が多いということは、その分強い日差しが照りつけます。今年「暑くて日差しが厳しい」夏となり、万全の紫外線対策が必須となるでしょう。



日本気象協会所属 気象予報士
安野 加寿子さん

日本気象協会が運営する天気予報専門サイト「tenki.jp」を担当。
また「熱中症予防指導員研修」の研修講師としても活動中。

4/18より「夏美容はじめの日」 制定記念キャンペーンをスタート！

春（4月中旬～）の紫外線量が増加し、夏にむけた美容が重要になることを受けて、**パナソニック ビューティでは、4月18日『夏美容はじめの日』より、夏美容を応援するキャンペーンをスタートします。**

今夏の「美白度」と「腹黒度」が診断できる『肌とココロの白黒診断』や、人気の美YouTuber4名による、これからの季節に最適なパナソニック ビューティ美容家電の美感レビュー動画、話題のヘアメイクアーティスト、イガリシノブさんによる『この夏最旬メイク&スキンケアHOW TO』など、夏美容はじめにぴったりな内容をパナソニック ビューティのサイトに公開します。また、公式アカウントをフォロー&SNS投稿するだけで豪華アイテムが当たるチャンスも！ぜひご参加ください。

URL <http://panasonic.jp/beauty/summerbeauty/> ※PC・スマホ対応

リツイートか写真投稿で豪華アイテムをゲット！『夏美容はじめCampaign!』

パナソニック ビューティでは、**「夏美容はじめの日」の4月18日から、6月28日までの期間、夏をもっと楽しむ豪華アイテムが抽選で当たる2つのキャンペーンを開催します。**

1つめのキャンペーンでは、ツイッターの公式アカウントをフォローし、4つの肌タイプから『なりたい理想の夏肌』を選んでリツイートするだけで、しっとりなめらか肌になれるナチュラルコスメのボディケアセットが当たります。

さらに、2つめの「今からはじめる！夏美容宣言！」キャンペーンでは、ツイッターもしくはインスタグラムの公式アカウントをフォローし、『#夏美容はじめ』『#パナソニックビューティ』の2つのハッシュタグをつけてこれから始めたい“自分磨き”&写真を投稿することで、美容の天敵の紫外線を100%カットするアイテムをプレゼントします！詳細はキャンペーンサイトをご覧ください。



URL <http://panasonic.jp/beauty/summerbeauty/cp/> ※PC・スマホ対応

ちゃんとバランスとれてる？あなたもチェック！『肌とココロの白黒診断』

他にも、パナソニック ビューティでは、**2017年の夏のあなたの「肌とココロ」の白黒バランスがわかる診断を公開します。**

診断は水原希子さんと、ブサカワ猫のアリスがナビゲート。**「夏デートにオープンカーで来る男は？」など、夏に紐づく二択から、あなたの選択をこたえるだけであなたの「美白度」と「腹黒度」のバランスが診断されます。**

診断結果は「美白系ピュア子」「くすみ系小悪魔」など、6つのタイプに分かれており、**腹黒すぎると……親切心からつつい毒舌になってしまうアリスから「キレイなお肌のおかげでうまいこと隠しているみたいだけど、おなかの中は真っ黒にやー!!!」と厳しいコメントをもらってしまうかも！？**

診断ごとに違う「にゃんともいえない」アリスのブサカワ「診断フェイス」とコメントの他、水原希子さん自身が夏に紐づく二択に挑戦する「キコノニタク」も必見です。



URL <http://panasonic.jp/beauty/summerbeauty/shindan/> ※PC・スマホ対応

人気美YouTuber4名がこれからの季節に最適な美容家電の実感レビュー動画を公開！

他にも夏に向けての肌作りに役立つコンテンツが盛りだくさん！4月18日から25日にかけて、有名美YouTuber4名による美容家電の実感レビューが順次公開されます。

日差しケアにもぴったり、大人気の「イオンエフェクター」を体験するのは、有名美YouTuberの 関根理紗さん、美希ぼんさん、永棟安美さん、佐藤優里亜さん。

他にも、5月1日に新発売の「毛穴洗浄 角栓クリア」を永棟さん、佐藤さんが一足先に体験！美容家電でフェイスクリアした驚きの結果とは！？感動の使用体験にご注目ください。

■本日公開！美容家電実感レビュー動画の見どころとは？



関根 理紗 (せきねりさ)

看護師として普段は働きながらYouTuberとしても大活躍の「働く美容系YouTuber」

最近の夜のスキンケア紹介!!!

関根理紗流「イオンエフェクター」を使った夜のスキンケアを紹介♪パックと一緒に使うときの方法や4つのモードの感想も。



URL: <https://youtu.be/08KQ6DLPx0g>



美希ぼん (みきぼん)

人気ファッション誌にモデルとしても出演している「モデル兼ビューティYouTuber」

私の簡単日差しケア♡

美希ぼんも思わずニヤけちゃう？「とにかくすごい」と絶賛の「イオンエフェクター」新機能「クールモード」の感想とは？



URL: <https://youtu.be/h4cnmm-WiMc>



永棟 安美 (ながむね あみ)

元CUTIEモデル、プロガーとしても活躍中の「美人クリエイター」

角栓、黒ずみ、毛穴、テカリなどの悩みはこれで解決!!

参考になる！5月1日に新発売、「角栓クリア」の使い方を丁寧に検証。



URL: <https://youtu.be/p7t1MYoiFf0>



佐藤 優里亜 (さとう ゆりあ)

ビューティ雑誌MAQUIA専属モデル出身の「ビューティクリエイター」

素肌に透明感を【ファンデノリもよくなる秘密♡】

思わず自主規制！？「角栓クリア」で角栓を取り除いたら…驚きの結果とは？



URL: <https://youtu.be/U6VbqQQ5ZIo>

さらに4月25日公開！

夏美容始めてますか!?日差しを浴びた後はとにかく保湿!!
スキンケアの浸透率を高めましょう!!

もうこれナシじゃスキンケアは物足りない、と言わしめた「イオンエフェクター」の使い心地をレビュー！



4/25にサイトをチェック！

さらに4月25日公開！

夏本番の前に！夏美容はじめしよう♡

ハワイ帰りの佐藤さんも納得♪イオンエフェクターの「ブライトニングモード」を使った日差しケア法をチェック！



4/25にサイトをチェック！

URL

<http://panasonic.jp/beauty/summerbeauty/jikkan/>

※PC・スマホ対応

夏美容はじめての必須アイテム！新製品が続々！
パナソニック ビューティの美容家電

★夏にぴったり！冷たいヘッドで肌を引き締める「クールモード」搭載
導入*美容器 イオンエフェクター<クールモード付> EH-ST75

新製品
5月1日発売



イオンの力で、浸透ブライティング。

ビタミンCを角質層に届けて、明るい肌へ。※1

特徴

ふだんお使いの化粧品と一緒にお使いいただけます。

- 1) ブライティングモードで、化粧品のビタミンCを肌の角質層まで浸透。
- 2) 電気浸透流※2とリズムで、化粧品の保湿成分を肌の角質層まで導入。
- 3) 約10℃の冷たいヘッドで肌をすっきり引き締めるクールモード搭載。(NEW)

カラー : -P (ピンク調)
価格 : オープン価格

※1 キメが整うことによる肌の見え方

※2 プラスからマイナス電極へ向かって発生する水の流れを利用し、保湿成分の角質層への浸透性を高める。

★夏の小鼻のテカリにもう悩まない！透明感メイクの必需品！
毛穴洗浄 角栓クリア EH-SP55

新製品
5月1日発売



2ステップケアで、毛穴に詰まった角栓や汚れを吹き飛ばす！

毛穴の目立ちにくいつるつる肌へ。

特徴

- 1) アルカリ毛穴洗浄水で、毛穴に詰まった角栓を柔らかくする。(保湿成分プロパンジオール配合だから肌に潤いを与えながら洗浄)
- 2) 毛穴より小さい直径約160μmの穴から噴射する独自の微細水流で毛穴の中までダイレクトに水流が届き、角栓を吹き飛ばす

カラー : -P (ピンク調)
価格 : オープン価格

角栓とは、毛穴に詰まった汚れのこと

★肌露出が増える季節。ムダ毛は絶対見せない！
光美容器 光エステ<ボディ&フェイス用> ES-WH95

これ1台でボディから顔まで光ケア。

キメ感のある明るい素肌へ。※3

特徴

- 1) シェービング後のお肌に光ケア。使うほど、ムダ毛の目立たないスベスベ肌へ。※4
- 2) 約2.5秒間隔※5のスピード照射。※6 (NEW)
- 3) ランプカートリッジ交換不要。ランプ寿命 約15万発。(NEW)

カラー : -P (ピンク調)
価格 : オープン価格

※3 キメが整うことによる肌の見え方。

※4 本商品は、医療機器ではありません。永久脱毛とは異なります。

※5 フラッシュ出力レベル5の時

※6 最初の約50発、通常の照射(約3秒)より短い間隔で照射できる。