

Windows 用 AI 通帳・明細読み取りアプリ

通帳らくらく読取

通帳を入れるだけ。AI が読み取って、仕訳 CSV まで一気に。

製品・サービスのご紹介資料

有限会社ManPlus

https://rakuraku.info/tsuchou/

通帳の記帳の課題

こんなお悩みはありませんか？

お悩み 1

通帳の入力に追われる

日付・摘要・金額を、1 行ずつ会計ソフトに打ち込んでいる。顧問先の数だけ同じ作業がある。

お悩み 2

残高が合わない

桁の読み違いや行の抜けに月末になって気づき、原因の行を探すのに時間がかかる。

お悩み 3

科目付けと保存が大変

担当者によって勘定科目がばらつく。借入金の返済の仕訳、電子帳簿保存法に沿った明細の保存。

製品の概要

通帳の記帳を、このアプリ１本で。

通帳や明細を入れると、AI（Google Gemini）が取引を読み取って表にまとめます。

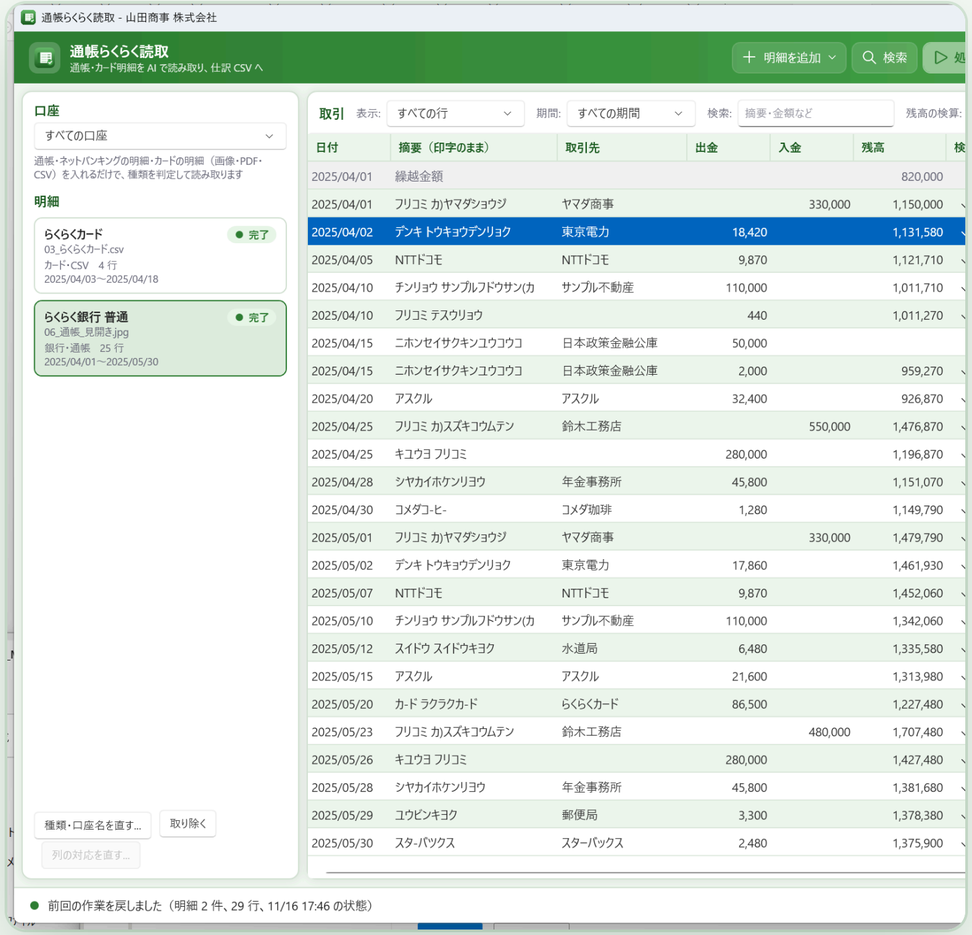

読み取る

日付・摘要・出金・入金・残高を自動で入力。画像・PDF・CSV に対応

確かめる

全行の残高を検算し、合わない行と直し方の候補を表示

渡す・残す

弥生・freee・マネーフォワードの形式で出力し、台帳に保存

主な機能

読み取りから、会計ソフト・保存まで

STEP 1

読み取る

- AI で自動読み取り
- 通帳・明細・カードに対応
- 画像・PDF・CSV を処理
- 種類と口座を自動判定

STEP 2

確かめる

- 全行の残高を検算
- 直し方の候補を表示
- 二重取り込みの検出
- 勘定科目の学習

STEP 3

出力する

- 会計ソフト用の仕訳 CSV
- 税区分・補助科目に対応
- 口座間の振替をまとめる
- 借入金を元本と利息に分割

STEP 4

管理・保存する

- 顧問先ごとに管理
- 事務所共通の科目ルール
- 複数の PC で共有
- 電子帳簿保存法の保存台帳

通帳らくらく読取

Windows 用 AI 通帳・明細読み取りアプリ

通帳を入れるだけ。AI が読み取って、仕訳 CSV まで一気に。

通帳・銀行やカードの明細を表にまとめ、勘定科目を付けて、弥生・freee・マネーフォワードへ。

画像・PDF・CSV に対応

残高を自動で検算

科目を学習

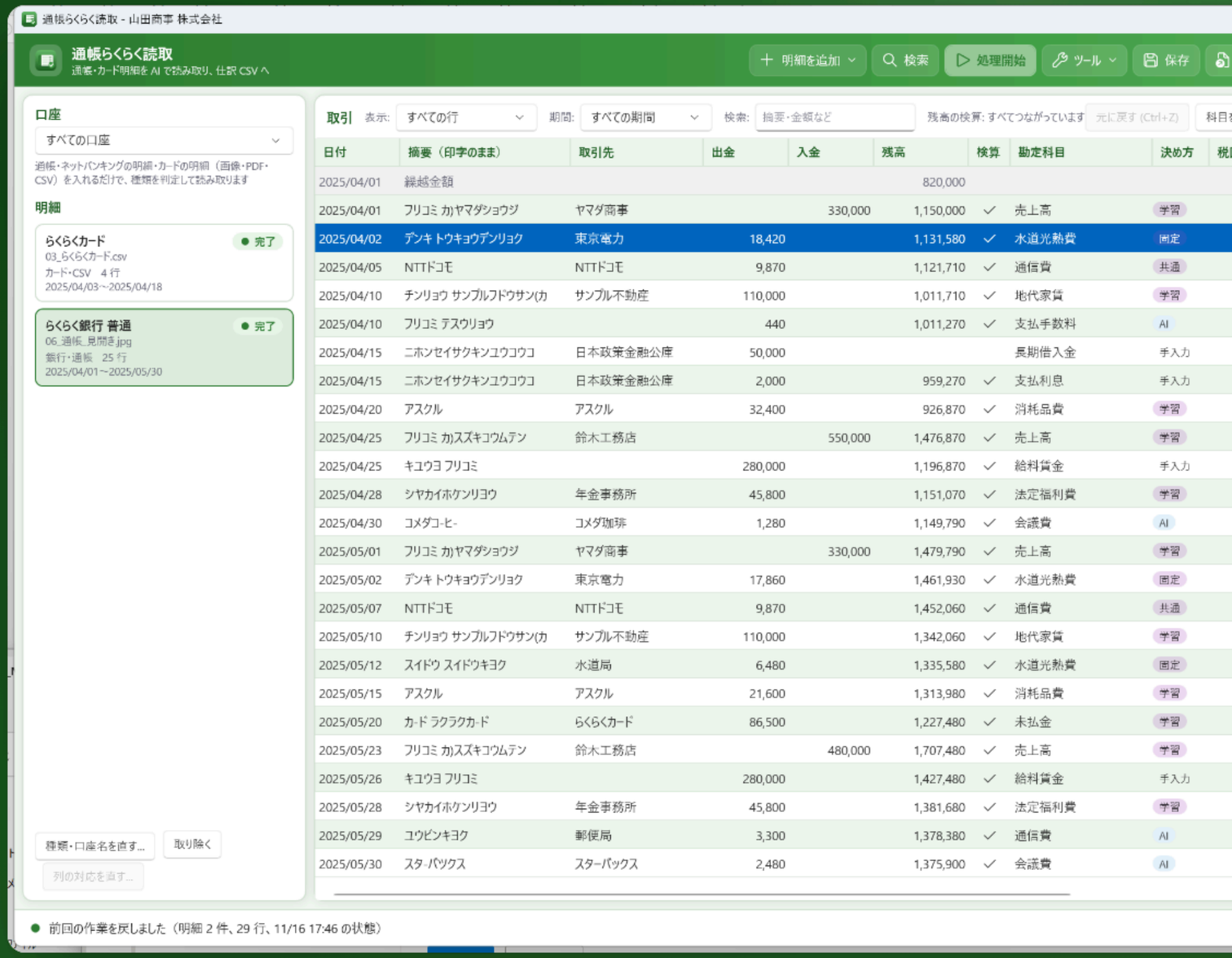

通帳らくらく読取

残高の検算

読み間違いは、残高が教えてくれる。

全行の残高を自動で検算。合わない行は、直し方の候補から選ぶだけで直せます。

桁の読み違い　行の抜け　出金と入金の取り違え

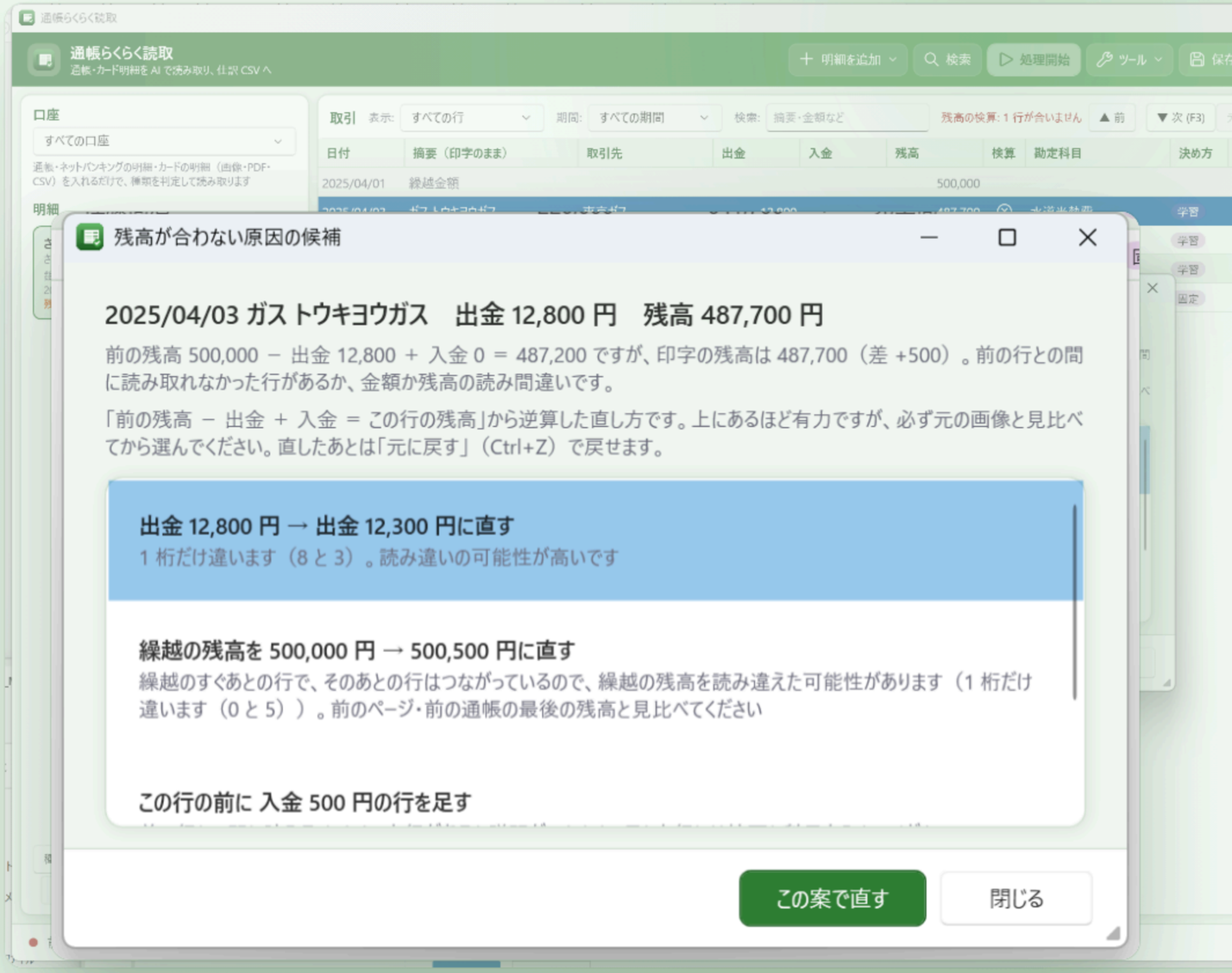

通帳らくらく読取

仕訳 CSV

会計ソフトへ、そのまま取込。

弥生会計・freee 会計・マネーフォワード
クラウド会計の形式で出力。税区分・補助科目にも
対応し、出力の前に仕訳を確かめられます。

弥生会計　freee 会計　マネーフォワード



通帳らくらく読取

借入金の返済

元本と利息を、自動で 2 行に。

返済予定表を読み取ると、通帳では 1 行の返済を「借入金」と「支払利息」に分けて仕訳します。

返済予定表を AI で読み取り

利率から概算も



通帳らくらく読取

税理士事務所・記帳代行に

顧問先が増えても、迷わない。

勘定科目・口座・学習した規則を、顧問先ごとに分けて管理。事務所共通の科目ルールも持てます。

- 顧問先の数に制限なし
- 共有フォルダで複数の PC から
- 顧問先ごとにバックアップ



通帳らくらく読取

電子帳簿保存法

明細の保存も、これ１本で。

ダウンロードした明細を、日付・金額・取引先で
検索できる形で保存。訂正・取消の履歴も残ります。

保存台帳　索引簿の出力　事務処理規程のひな形



※ 法令の要件を満たすかどうかは、ご利用の運用方法によって異なります。

比べてみると

手入力や、AI チャットとの違い

比べる点	手入力	AI チャットに依頼	通帳らくらく読取
入力の手間	1 行ずつ入力	毎回プロンプトを書く	ドラッグ＆ドロップだけ
出力の形式	自分で決める	回によって変わることがある	毎回同じ形式
会計ソフトの取込形式	手作業で整える	形式を細かく指示する	3 社の形式に対応
残高の検算	電卓や Excel で確認	依頼すれば確認（保証なし）	全行を毎回自動で検算
重複の検出・科目の学習	なし	なし	対応
借入金の元本と利息の分割	予定表を見て手作業	毎回データを渡して依頼	自動で 2 行に
顧問先ごとの管理	ファイルを分けて管理	なし	対応（数の制限なし）
電子帳簿保存法の保存台帳	別途用意	なし	対応

使い方

はじめての方も、4 ステップ

1

準備（初回のみ）

無料試用を開始し、Google の Gemini API キーを設定。アプリが手順を案内します。

2

追加

通帳の写真や明細の PDF・CSV をドラッグ＆ドロップ。複数の明細もまとめて追加できます。

3

読み取り・確認

「処理開始」で一括読み取り。残高が合わない行と科目だけを見直します。

4

出力・保存

仕訳 CSV・Excel で出力。必要に応じて保存台帳に登録します。

料金

まずは 30 日間、無料でお試しいただけます

初回 30 日間無料

12,000

円／年（税込）

月あたり 1,000 円。無料期間中もすべての機能を使えます。

- AI 読み取り（処理件数・顧問先の数の制限なし）
- 弥生・freee・マネーフォワードの仕訳 CSV、Excel 出力
- 残高の検算と直し方の候補、二重取り込みの検出
- 勘定科目の学習、事務所共通の科目ルール
- 借入金の元本・利息の分割、口座間の振替
- 電子帳簿保存法の保存台帳、アップデートは追加料金なし

※ 画像・PDF の読み取りには Google の Gemini API キーが必要です。Gemini API の利用料は Google の料金体系に従い、本アプリの料金とは別にかかります（無料枠あり）。

データの扱いと動作環境

読み取り結果は、お使いの PC の中に

データの扱い

保存場所	読み取り結果と保存台帳は PC（または事務所の共有フォルダ）に保存。当社のサーバーには送信しません。
AI への送信	読み取りのため、通帳・明細の画像を Google の Gemini API に送信します。
業務での利用	Gemini API の有料枠（課金）を有効にすることをおすすめします。無料枠では、送った内容が Google のサービス改善に使われる場合があります。

動作環境・提供形態

対応 OS	Windows 10／11（64bit）
入手方法	Microsoft Store
対応ファイル	JPEG、PNG、HEIC／HEIF、WebP、PDF、CSV
会計ソフト	弥生会計、freee 会計、マネーフォワード クラウド会計（仕訳 CSV）
必要なもの	インターネット接続、Google の Gemini API キー（無料で作成できます）

通帳らくらく読取

毎月の通帳入力を、もっとらくに。

まずは 30 日間、すべての機能を無料でお試しいただけます。

製品ページ
https://rakuraku.info/tsuchou/

入手方法
Microsoft Store

提供
有限会社ManPlus

※ 読み取りの精度は、通帳・明細の状態や画像の品質によって異なります。読み取り結果と勘定科目は必ずご確認ください。
※ 電子帳簿保存法の要件を満たすかどうかは、事務処理規程の整備などを含めた運用方法によって異なります。
※ 弥生、freee、マネーフォワード、Google、Gemini、Microsoft、Windows は、各社の商標または登録商標です。