

Santa-Claus.ai

2026年のクリスマス限定

サンタさんが、名前を呼んでくれる。

AIサンタクロース かんたんご利用ガイド

プリントして手元に置き、見ながら楽しめます。

https://santa-claus.ai

2026年11月23日版

楽しみ方は2つ。「贈る」と「話す」

サンタクロース（AI）の声が、お子さまや大切な人の名前を呼んで話しかけます。

✉ 贈る

サンタからのメッセージ

名前を呼んで語りかける**声のメッセージ**を作って、LINE・リンク・QRで贈ります。聞いて楽しむメッセージです（会話はできません）。

- ✓ お子さま・家族・友人・恋人へ（大人あても可）
- ✓ 3通まで無料（会員登録が必要）
- ✓ 届ける日時の指定・続きのメッセージ
- ✓ 受け取る方は登録不要・いますぐ作れます

☎ 話す

サンタとお話し

お子さまが、サンタと**その場で会話**します。サンタはお子さまの名前と「がんばったこと」を知っています。

- ✓ お子さま（3〜12歳）・1家庭4人まで
- ✓ 無料体験（登録不要・約2分・1台につき2回まで）
- ✓ はじめましてコール（無料・3分・1家庭1回）
- ✓ 11月27日（金）10:00から・毎日7:00〜21:00



無料でできること（https://santa-claus.ai）。よいこ認定証も会員は無料です

料金（税込・買い切り・サブスクではありません）

メッセージ	3通まで無料（1人1回・2026年12月25日まで作成できます）
ライト　980円	お話し10分ぶん＋ほしいものリストと文字の記録・録音
フル　1,980円	ライトの内容＋出発前コール（12/23・24の予約制・8分ぶん）＋サンタからの手紙（12月20日から作成・印刷）
フルへ変更　1,000円	ライトをお持ちの方が、出発前コールと手紙を追加
おかわり　500円	お話し10分ぶんの追加（ライト・フルをお持ちの方）

ご用意いただくもの：マイクのあるスマートフォン・タブレット・PC（アプリ・電話番号は不要）。会員登録はメールアドレスまたはLINEで、18歳以上の方が行います。無料の3通・はじめましてコールは、同じ回線からの登録が多い場合などに、LINEの連携をお願いすることがあります。

✉ サンタからのメッセージを贈る

マイページの［メッセージを作る］から。4つの段階で、5分ほどで作れます。

1 確認
規約・18歳以上・AIであることなどを確認します（はじめの1回だけ）。

2 お相手
お子さま（年齢帯）か大人・中高生か、関係を選び、呼び名・よみ・敬称・あなたの表示名を入れます。

3 内容
ほめる・プレゼントをたずねる・伝言・応援など最大3つ。長さは約15／30／45秒。**届ける日時**も決められます（今日〜12月31日・6:00〜23:30）。

4 原稿 → 音声
AIの下書きを1文ずつ直して［音声を作る］（1通使います）。約15秒で試聴できます。

5 わたす
［URLをコピー］［LINEで送る］［共有する］［QRコード］から。ひらかれた時・お返事が届いた時に、メールまたはLINEでお知らせします。



4つの段階（確認・お相手・内容・原稿）

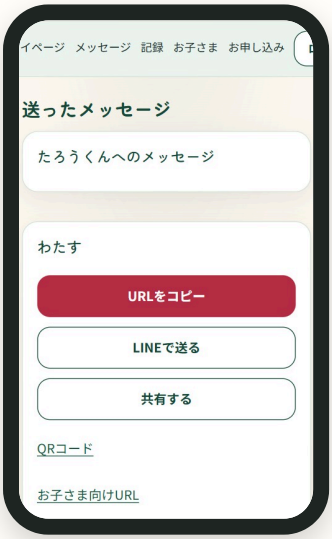

送ったメッセージ：「わたす」



続きのメッセージ（最大5通）



受け取る画面（お子さま）：サンタからの「着信」ではじまります



受け取る画面（おとな）：封筒をひらいて聞きます

続きのメッセージ：同じリンクに続きを届けられます（最大5通・1通ごとに1通分を使います）。たとえば「12月1日・12月24日・12月25日の朝」のように日時を分けて贈れます。
まだ相手がひらいていないうちは、文面を直して**3回まで**作り直せます（通数は減りません）。ほかのご家庭のお子さまあては、まず保護者の方が内容を確認してからお子さまに見せる流れです。作れるのは12月25日まで、聞けるのは12月31日までです。

☎ サンタとお話し：前の日までの準備

保護者の方が「仕込み」をしておくと、サンタはお子さまのことを知っているかのように話しかけます。



無料体験の画面

まずはお試し

無料体験（登録不要・約2分）

https://santa-claus.ai/try をひらき、4つの項目にチェック →［サンタに電話をつなぐ］。着信音が鳴ったら［でる］を押します。サンタが名前をたずね、名前で呼んでくれます。毎日7:00〜21:00・**1台につき2回まで**。

1. **会員登録**
   メールアドレスまたはLINEで登録します。メールで登録した方も、マイページの「アカウント」から**あとでLINEを連携**できます。
2. **お子さまの設定（4ステップ）**
   マイページの［お子さまを追加する］から。最初のお子さまを保存すると、**はじめましてコール（無料3分）**が付きます。
3. **名乗りの音声を試聴**
   約30秒で「名乗りの音声：準備できました」に。呼び方が違うときは「よみ」を直します。
4. **必要ならプランを申し込む**
   会員メニューの［お申し込み］から。引換コードをお持ちの方は［引換コード］へ。



1/4 呼び名・よみ・敬称・年齢



2/4 がんばったこと・約束させたいこと

入力のコツ

- **がんばったこと**は具体的に。「なわとびを毎日練習した」「自分でくつをはけるようになった」
- **約束**は短く。「はやくねる」「はみがき」
- 3/4 では、**贈り方の方針**（サンタが届ける／おうちのひとが贈る／ふれない）や、話題にしてよいこと・避ける話題を選べます
- 4/4 で内容を確認して保存

住所・学校名・電話番号など、個人的なことはサンタはたずねません。

☎ お話しの当日（毎日 7:00〜21:00）

保護者の方が準備をしてから、お子さまに端末を渡します。

1. **マイページ →［サンタクロースとお話しする］**
   今回お話しできる時間が表示されます（1回最大10分）。
2. **［準備する］→ マイクを「許可」**
   音量を上げ、静かな場所で。マナーモードでも鳴ります。
3. **［着信をはじめる］→ お子さまに渡す**
   画面に「サンタさんから でんわです」と表示されます。
4. **お子さまが［でる］**
   サンタが名前を呼んで話しはじめます。残り1分ほどでサンタがお話をしめくくります。
5. **終わったら保護者の画面へ**
   おわりの画面を**2秒長押し**すると保護者の画面に戻ります。
6. **約1分で記録が届く**
   マイページの［記録］に、ほしいもの・約束・ほめたこと・文字の記録・録音が届きます。

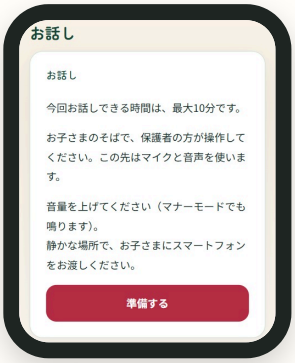

②準備の画面



④お子さまの画面

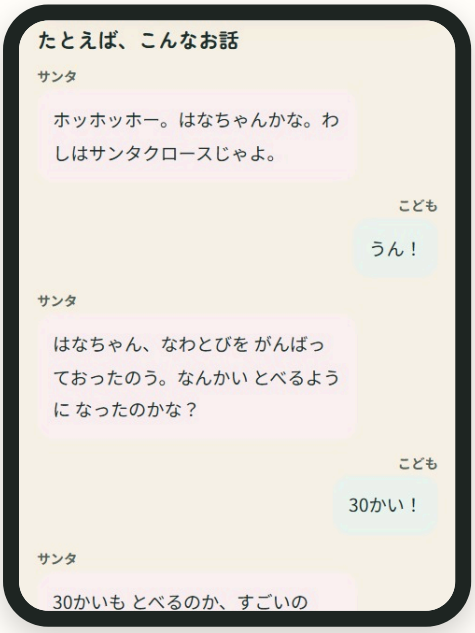

お話しのイメージ（実際は、お子さまの答えによって変わります）

うまくつながらないときは

- **LINEなどのアプリ内ブラウザ**ではマイクが使えません。SafariやChromeでひらいてください
- 音が出ないときは、音量とマナーモードを確認
- つながらなかった通話は**時間が減りません**。少し待ってかけ直してください
- 1家庭1日6回まで（つながらなかった回も1回に数えます）。満席のときは時間をおいてどうぞ

安心のために

サンタはプレゼントを届ける約束をしません（用意するかはご家庭で決められます）。購入をすすめたり、個人的なことをたずねたりしません。記録は保護者だけが見られます。保護者の見守りのもとでご利用ください。

マイページの見かた

上から順に、ご利用状況 →「話す」「贈る」→ 出発前コール → お子さま → 手紙 → メニュー、と並んでいます。



①ご利用状況（プラン・のこりの通話時間・メッセージの残り）



②「サンタとお話し」と「サンタからのメッセージ」の入口



③お子さまの設定・よいこ認定証・共有リンク・手紙



④記録（つながらなかった通話は「時間は減っていません」）

印刷して残せる「手紙」と「認定証」

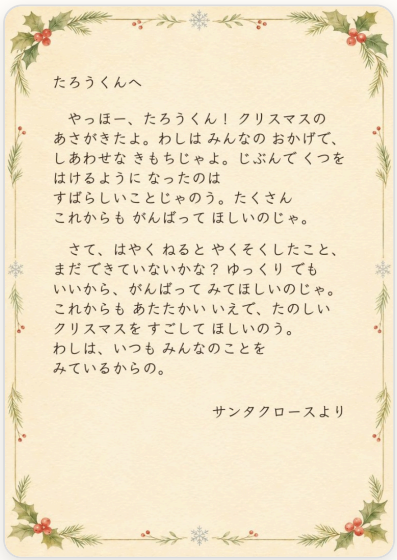

サンタからの手紙（A4縦・見本）

フル

サンタからの手紙

マイページの［手紙を作る］から。12月20日（日）から作成・印刷できます。サンタの文面をAIが作り、保護者が直してから［この文面で手紙にする］。PDF・画像でダウンロードし、A4で印刷します（コンビニのプリントサービスでも可）。作っていなくても、12月24日に自動で用意し、夜にメールでお知らせします。

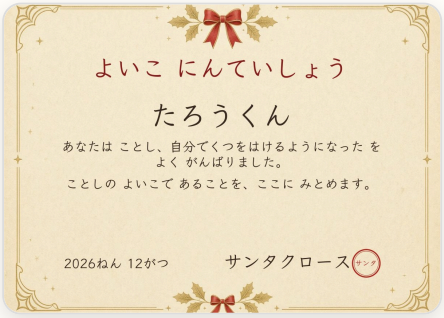

よいこ認定証（A4横・見本）

会員は無料

よいこ認定証

お子さまの欄の［よいこ認定証を作る］から。「がんばったこと」を入れて作り、A4の紙に横向きで印刷します。作れるのは12月25日まで（1アカウント30枚まで）。

クリスマスまでの予定

いま	メッセージを贈る・無料体験・会員登録・お子さまの設定・購入・出発前コールの予約
11月27日（金）10:00〜	名前を呼ぶサンタとのお話しがはじまります（毎日7:00〜21:00）
12月20日（日）〜	サンタからの手紙（フル）を作成・印刷できます
12月23日（水）・24日（木）	出発前コール（フル・予約制・8分ぶん）。変更・取り消しは枠の開始30分前まで
12月24日（木）	手紙をまだ作っていない場合は自動で用意し、夜にメールでお知らせ（フル）
12月25日（金）	お話しの最終日。サンタがクリスマスのことをたずねます。メッセージの作成もこの日まで
12月31日（木）	メッセージを聞ける最終日



出発前コールの予約画面（マイページ［枠を選ぶ］）

ほしいものリストを、祖父母と共有

マイページの［共有リンクをつくる］で、呼び名とほしいものだけを見られるリンクを作れます。非表示にした項目は表示されません。いつでも無効にできます。

よくある質問

Q. メッセージとお話しのちがいは？
メッセージは聞いて楽しむ声の贈り物（会話なし）。お話しは、お子さまがサンタとその場で会話します。

Q. サブスクですか？
いいえ。買い切りで、自動更新はありません。

Q. きょうだいがいます。
1家庭4人まで登録できます。お話しの時間は家庭で共有します。

Q. メールで登録しましたが、LINEでお知らせを受け取れますか？
マイページの「アカウント」から［LINEを連携する］で受け取れます。メールとパスワードでのログインもそのまま使えます。

Q. 録音は残りますか？
会員のお話しは、記録・録音が保護者のマイページに残ります（無料体験は録音しません）。2027年1月31日に削除されます。

Q. お子さまに「AI」と表示されますか？
保護者・贈る方・受け取る大人の方にはAIであることをお知らせし、お子さまの画面はサンタの世界のままです。

チェックリスト

- [ ] 会員登録をした
- [ ] お子さまの設定と名乗りの試聴をした
- [ ] 無料体験でサンタの声を確かめた
- [ ] （フル）出発前コールを予約した
- [ ] （フル）12/20以降に手紙を印刷した
- [ ] 当日はSafari・Chromeでひらく

メモ（予約した日時など）



くわしい使い方：https://santa-claus.ai/how　よくある質問：https://santa-claus.ai/faq
お問い合わせ：https://santa-claus.ai/contact（フォーム）　運営：株式会社アクセスブライト・エンターテインメント