

報道関係者各位

2020年2月7日
株式会社サンシャインシティ

サンシャイン水族館 選りすぐりの“映える”イキモノが大集合！

光×色の融合が創り出す空間はキレイ！カワイイ！“カメラ女子”必見のフォトスポット！

サンシャイン水族館 特別展

いきもの×光×色＝イキモノアート展

5月31日まで開催

サンシャイン水族館（東京・池袋、館長：丸山克志）では、本日2月7日（金）から5月31日（日）までの期間、「光」や「色」をテーマに生き物とフォトジェニックな空間を作り出す「いきもの×光×色＝イキモノアート展」を開始いたします。

photo by @moron_non



photo by @moron_non



photo by @moron_non

本特別展は、サンシャイン水族館が考えた選りすぐりのフォトジェニックな魚、鳥、爬虫類、両生類など約20種の生き物が、それぞれに持つ特徴や美しくアートのような体色や模様を強調し、光や色の空間デザインを融合させた空間。思わず写真を撮りたくなる鮮やかで、美しい特別展です。会場は4つのエリア「①ネオン・蛍光エリア②和の光エリア③白エリア④カラフルエリア」で構成されており、各エリアは、体色や模様がカラフルな生き物や、ルックスがフォトジェニックな生き物が、その特徴を最大限に生かし魅せる演出で、お客様を感動させます。

※当ページの写真は人気インスタグラマーとして活躍する moron-non さんが、来場されるお客様が撮る写真の参考となるよう、フォトジェニックな空間をよりフォトジェニックに、生き物たちがよりインスタ映えるように、ご自身のセンスで魅力的に撮影したものです。

インスタ投稿用の写真を撮るコツ

- (1) ガラスに自分が映り込むので、生き物をびっくりさせない程度にガラスに近づいて自分が、反射しないようにするコト
- (2) 蝶々の万華鏡スポットなど明暗差で、生き物が白飛んでしまう場所では、スマホのカメラ画面をタップして、明るさを下げたあげるコト
- (3) 投稿するなら あえて、水色と、ピンクを交互に3枚の写真で1枚にコラージュすることで、より鮮やかに。アプリは無料のPicsArt



photo by @moron_non




photo by @moron_non



もろんのん/川北啓加（かわきたのりか）

明るくポップな世界観を切り取るトラベルフォトグラファー。Instagramで8万超えフォロワー。Instagram : https://www.instagram.com/moron_non
Twitter : https://twitter.com/moron_non

いきもの×光×色＝イキモノアート展のオフィシャルスチール素材、映像素材 につきましては
こちらからダウンロードをお願いいたします。【URL】<http://urx.red/wUVR>

展示コーナーと主な展示生物 一例

① いきもの×光 ～ネオン・蛍光エリア～


ネオンや蛍光カラーが暗闇の中で輝く光の空間。まるでキラキラしたネオンサインのような魚「ネオンテトラ」の群れがお客様をお出迎えます。さらに特殊ライト（ブラックライト）を浴びた時のみに見える生き物たちの新たな一面も発見できます。

またこちらのエリアでは大きな壁面をキャンパスにし、お客様自身が蛍光シールを貼ってアートを完成させる参加型アートも展開いたします。




② いきもの×光 ～和の光エリア～

温かみのある光の空間で、扇子や万華鏡など和風な装飾とひらひらとした優雅なヒレをもつ魚たちとの共演が繰り広げられ、美しい水草の世界では癒しも感じることができます。さらに美しい光沢が特徴のモルフォチョウの仲間など生き物の美しさを生かした昆虫万華鏡の世界は圧巻。和の光と生き物たちの織り成す空間をお楽しみいただけます。



③ いきもの×色 ～白エリア～

真っ白な空間には生き物もつ体色だけが映えており、白い空間に鮮やかな彩りを与えます。生き物本来の色味を活かすため、会場内の装飾も白色で統一。白い世界に迷い込んだ不思議な感覚を堪能することができます。白の世界のラストのコーナーに展示されている「パンサーカメレオン」は、次の“カラフルエリア”の空間へ誘います。



④ いきもの×色 ～カラフルエリア～

フォトジェニックな空間に相応しく、装飾や生き物自体が持つ色で、鮮やかでカラフルな世界を創りだします。カラフルな生き物の魅力を最大限に活かせるよう、体色や模様から連想した装飾は、見ごたえ十分でSNS映え間違いなしです。様々なアングルから鑑賞したり、写真を撮って、生き物のさらなる魅力を発見できるエリアです。




注目のフотスポット

本来のカラフルな色味を活かしたヒオウギガイを使ったフオトスポットが登場！
思わずカメラを向けたくなる、約 500 枚の敷き詰められたヒオウギガイのアート
のようなフオトスポットは圧巻です！



photo by @moron_non



オリジナルグッズ



ベニコングウインコ
マカロン 340 円 (税込)
羽がカラフルで特徴的なベニコングウインコが
かわいいマカロンになって登場！



ヒオウギガイ
カラフルアイシングクッキー 324 円 (税込)
カラフルなヒオウギガイのサクサククッキー！



巾着
左: マメスナギンチャク
右: バイカラードティーバック
各 748 円 (税込)

イベント概要

名 称 : サンシャイン水族館特別展「いきもの×光×色 = **イキモノアート展**」

U R L : https://sunshinecity.jp/file/aquarium/ikimono_art/

開催期間 : 2月7日(金) ~ 5月31日(日) 10:00~18:00

※期間中、3/20~4/28 および 5/7~5/31 は 9:30~21:00、

4/29~5/6 は 8:30~21:00 となります。

※最終入場は終了 30 分前 ※水族館本館の営業時間に準じ変更になります。

会 場 : サンシャイン水族館 特別展会場

(サンシャインシティ ワールドインポートマートビル・屋上)

料 金 : 800 円

※水族館本館ご利用の方および水族館・展望台の年間パスポートをお持ちの方、対象施設 (*1) ・
イベントをご利用の方は 500 円。

(*1) SKY CIRCUS サンシャイン 60 展望台・コニカミノルタプラネタリウム“満天”・古代オリエント博物館・
ナンジャタウン・MAZARIA など

※混雑の状況により、整理券を配布する場合がございます。

※状況により、**展示生物が変更になる場合がございます** ※金額はすべて税込です ※画像はイメージです

■サンシャイン水族館 概要

所 在 地 : 東京都豊島区東池袋 3-1 サンシャインシティ ワールドインポートマートビル・屋上

問合せ先 : サンシャイン水族館 03-3989-3466 <https://sunshinecity.jp/>



特設サイト



生物一覧

報道関係者様からの
お問い合わせ先

「いきもの×光×色=イキモノアート展」PR 事務局 (株式会社サニーサイドアップ内) 担当 田中、三沢
TEL. 03-6894-3200 FAX. 03-5413-3050 ikimonoart@ssu.co.jp
田中携帯 080-4952-4984