


**“今”しか見られない！食べられない！
 いたずらするし、ごちそうもほしい！「オトナの黒ハロウィン」開催
 ～見た目に怖～い“スイーツ”や“オトナ味の惣菜”が大集結～**



ジェイアール京都伊勢丹は、現在開催中のハロウィンフェアの特別企画として“いたずらとごちそう”をテーマに「オトナの黒ハロウィン」を2017年10月25日（水）から31日（火）で開催いたします。期間中は、今しか食べられない季節限定の老舗和菓子や見た目に怖い洋菓子、オトナ味の惣菜や雑貨など、ハロウィン限定商品を各フロアショップにて販売いたします。また限定商品は、2階の特設会場に「オトナの黒ハロウィン」の展示ブースとして設置、毎日午後5時から8時まで大人が楽しめる空間として展開いたします。さらに、会場で撮影した写真をSNSに投稿すると、先着50名様に「オトナの黒ハロウィン」のオリジナルステッカーをプレゼントいたします。

ジェイアール京都伊勢丹「オトナの黒ハロウィン」
<http://kyoto.wjr-isetan.co.jp/floorevent/1710halloween>

■ オトナの黒ハロウィンとは

ハロウィンの時期に仮装した子どもたちがおまじないのように口にする“Trick or Treat（お菓子をくれなきゃいたずらするぞ）”。でも、いたずらするし、ごちそうもほしい…。ジェイアール京都伊勢丹では、そんな“いたずらとごちそう”で「オトナの黒ハロウィン」を企画いたしました。大人が楽しめる空間で、ハロウィン限定メニューと商品を取りそろえてお待ちしております。

会期：2017年10月25日（水）～31日（火）7日間
 会場：ジェイアール京都伊勢丹 各ショップおよび2階特設会場



■ハロウィン商品は、“今”しか見られない！食べられない！この期間だけの限定品（※全て税込価格）



ラミデュパン「イカスミととうがらしのフーガス」 270 円

イカスミを練り込んだ生地をおぼけの顔に焼き上げて
とうがらしをまぶしました。



ラミデュパン「かぼちゃのブリオッシュ」 280 円

かぼちゃの形にしたブリオッシュ生地にかぼちゃクリームを
いれました。



スシアベニュー K's「ハロウィンROLL」 378 円

海老カツとタルタルソースを中に入れたロール寿司。
お化けかぼちゃに切り抜いた海苔を玉子の上にのせました。



パティスリー菓響「人食いクレープ」 451 円

チョコレートの指を喰らうフルーツケーキの入ったクレープ。




笹屋伊織「鬼火の灯り（おにびのあかり）」 810 円(5個入)

モチモチとした生地で粒あんを包んだ、
ひとくちサイズのお菓子。



がろびーぬ「地獄池に浮かぶ目玉のアイス」 501 円

緑（小松菜）・赤（イチゴ）・黄色（マンゴー）の3層の
ジュースに目玉にみたてたバニラアイスを浮かべました。



サンクトガーレン「アップルシナモンエール」 464 円

期間限定ハロウィンラベル

ほんのり焦がしたカラメルモルトのコク深いビールに、焼きリンゴ、シナモン、メープルシュガーを合わせたまるでアップルパイのようなビールです。



一カ総本店「ハロウィンの黒どら焼き」 270 円


フランボワーズあんとチョコレートあんをはさんだどら焼きです。



はかばの目玉 501 円

フレッシュチーズのムースを目玉に見立てたケーキです。

■ **グロカワなデザインでもオシャレ感は満点！**（※全て税込価格）



アナスイ「蜘蛛の巣ブローチ」 12,960 円

「蜘蛛のチョーカー」 11,880 円

■ ジェイアール京都伊勢丹 2 階 = アクセサリー



エクスエール「婦人ストッキング」

左：ゴブランフラワー柄 2,376 円 右：オリエンタルレース柄 2,916 円

■ ジェイアール京都伊勢丹 2 階 = 婦人雑貨



アトリエはるが「ハロウィンメイク」1,620円～

「ハロウィンネイル」10,800円（約60分）

※デザインによって価格・施術時間が異なります。詳しくは係員におたずね下さい。

※予約優先

●ご予約・お問い合わせ：075-352-7290（直通）午前10時～午後9時

■スバコ・ジェイアール京都伊勢丹3階＝BEAUTY

※写真はイメージです。

※メイクは2階特設会場での展開はありません。

<SNS投稿でプレゼント>

2階特設会場で撮影した写真をSNS投稿すると先着50名様限定で、「オトナの黒ハロウィン」オリジナルステッカーをプレゼントいたします。

- ① ジェイアール京都伊勢丹 2階特設会場で写真を撮る ⇒
- ② 「#オトナの黒ハロウィン」を付けてSNSへ投稿
- ③ 係員に画面を提示 ⇒
- ④ ステッカーGET!