

an 平均時給レポート (2018年1月発行号)

～求人募集時の平均給与・エリア別格差・月毎の変動等～

Contents

1	平均時給調査 <全国・エリア別概要>	2017年12月	P1
2	平均時給調査 <エリア別詳細> (職種詳細別：平均時給、高時給BEST5)	2017年12月	
	・全国		P2
	・北海道エリア		P3
	・関東エリア		P4
	・東海エリア		P5
	・関西エリア		P6
	・九州エリア		P7

【調査概要】

◆集計対象広告

- ・弊社発行のアルバイト系求人メディア シゴト情報「an」に掲載された求人広告から、下記条件の求人広告を除き集計。
(除外対象)・・・人材派遣業 / 接客を含む酒類提供職種
- ・2016年5月データより市況感に合わせたサンプル数に変更。
過去のデータについても再集計を行っている。
- ・2017年9月データより、anサイト職種マスターに併い、職種詳細の集計を一部統合発表。
- ・2017年11月データより、営業系を専門職系に統合。

◆集計対象エリア

- ・全国計・・・下記5エリア合算
- ・北海道・・・北海道
- ・関東・・・茨城県・栃木県・群馬県・埼玉県・千葉県・東京都・神奈川県
- ・東海・・・岐阜県・静岡県・愛知県・三重県
- ・関西・・・滋賀県・京都府・大阪府・兵庫県・奈良県・和歌山県
- ・九州・沖縄・・・福岡県・佐賀県・長崎県・熊本県・大分県・宮崎県・鹿児島県・沖縄県

法人のお客様向けメルマガ「anレポート通信」配信中！
市場・求職者動向など、採用・育成に役立つ情報をお届けします。

(第1・3火曜日 配信)

メルマガ登録・プレゼントの詳細は、anレポートTOPから
http://weban.jp/contents/an_report/

anレポート 検索

1 平均時給調査 <全国・エリア別 概要>

～12月の全国平均時給は1,052円。前月より15円プラス～

2017年12月の全国平均時給は1,052円(前月1,037円、前年同月1,012円)で前月より15円プラス(前月比は1.4%プラス)、前年同月より40円プラス(前年同月比は4.0%プラス)となった。

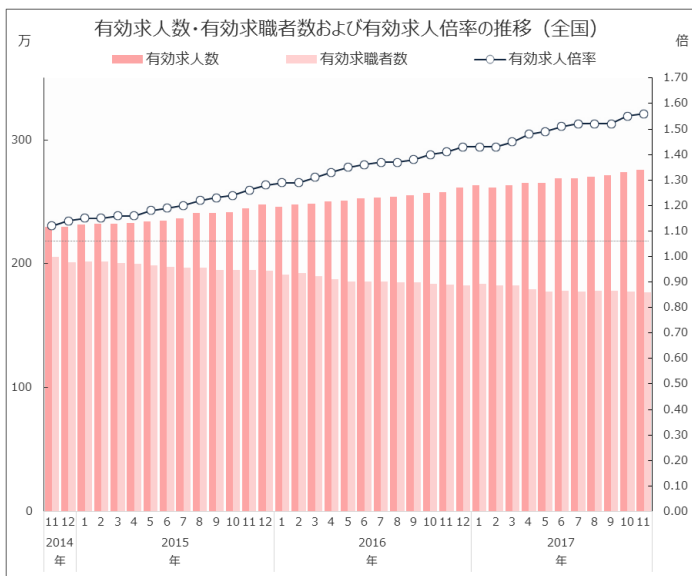
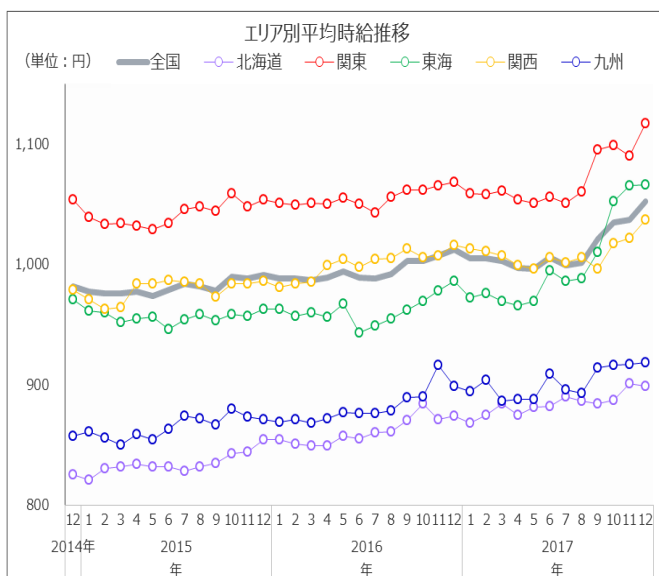
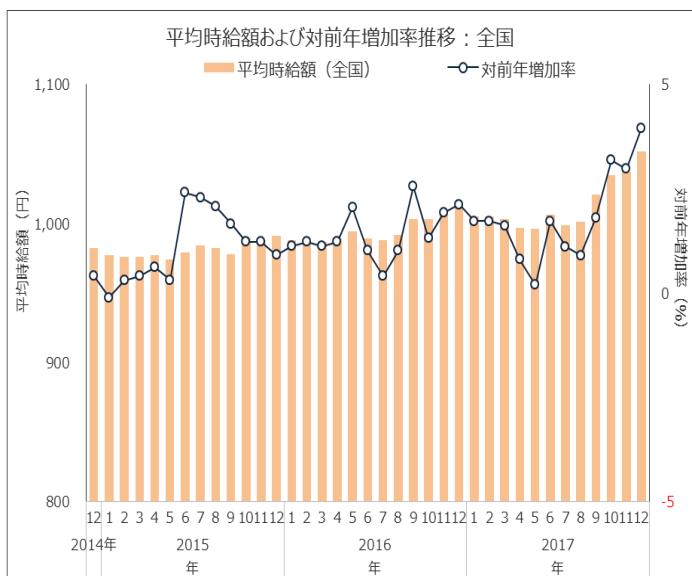
エリア別では「関東エリア」が1,117円で最も高く、次いで「東海エリア」が1,066円、「関西エリア」が1,037円。

職種別では「専門職系」が1,230円で最も高く、次いで「運輸職系」が1,151円、「事務系」が1,080円となった。

付表) 2017年12月：職種別平均時給

金額単位：円

職種	北海道			関東			東海			関西			九州			エリア計		
	平均時給	前月増加率	前年増加率	平均時給	前月増加率	前年増加率	平均時給	前月増加率	前年増加率	平均時給	前月増加率	前年増加率	平均時給	前月増加率	前年増加率	平均時給	前月増加率	前年増加率
専門職系	¥1,000	-0.6%	4.7%	¥1,332	8.6%	14.0%	¥1,111	1.9%	6.0%	¥1,200	7.2%	4.2%	¥1,067	1.8%	4.4%	¥1,230	6.7%	9.4%
事務系	¥990	-0.1%	5.5%	¥1,141	-0.2%	3.9%	¥1,010	-0.1%	1.8%	¥1,076	-0.6%	4.7%	¥986	-0.3%	-3.2%	¥1,080	-0.1%	3.4%
販売系	¥862	-0.9%	4.7%	¥1,082	1.2%	8.7%	¥985	-2.3%	7.7%	¥982	-0.3%	4.1%	¥850	-2.0%	2.2%	¥990	-0.6%	5.9%
フード系	¥882	0.5%	3.2%	¥1,057	1.1%	2.4%	¥965	-0.5%	1.5%	¥961	0.3%	0.8%	¥874	0.6%	2.5%	¥990	0.6%	2.2%
サービス系	¥892	0.3%	2.1%	¥1,108	1.0%	4.0%	¥1,076	-0.9%	5.1%	¥1,065	-1.1%	1.2%	¥935	-0.6%	2.9%	¥1,050	-0.4%	2.3%
運輸職系	¥904	5.5%	4.6%	¥1,235	1.6%	3.8%	¥1,172	1.9%	8.1%	¥1,161	2.4%	6.4%	¥973	-4.1%	6.9%	¥1,151	1.1%	4.3%
技能・労務系	¥875	-0.7%	3.4%	¥1,064	0.1%	0.6%	¥1,210	-0.1%	20.5%	¥1,016	1.4%	1.9%	¥963	-1.5%	5.0%	¥1,071	1.0%	6.5%
総計	¥899	-0.2%	2.9%	¥1,117	2.5%	4.6%	¥1,066	0.1%	8.1%	¥1,037	1.5%	2.1%	¥918	0.1%	2.1%	¥1,052	1.4%	4.0%



厚生労働省発表2017年11月の全国の有効求人倍率(季節調整値)は1.56倍と前月から0.01ポイント上昇。有効求人人数(季節調整値)は前月より0.6%プラス、有効求職者数(季節調整値)は前月より0.3%マイナスとなった。

【全国平均時給：調査概要】

- ◆集計対象広告
 - ・弊社発行のアルバイト系求人メディア シゴト情報「an」に掲載された求人広告から、下記条件の求人広告を除き集計。
 - (除外対象)…人材派遣業 / 接客を含む酒類提供職種
 - ・2016年5月データより市況感に合わせたサンプル数に変更。過去のデータについても再集計を行っている。
 - ・2017年9月データより、anサイト職種マスターリニューアルに伴い、職種詳細の集計を一部統廃合。
 - ・2017年11月データより、営業系を専門職系に統合。
- ◆集計対象エリア
 - ・全国計…下記5エリア合算
 - ・北海道…北海道
 - ・関東…茨城県・栃木県・群馬県・埼玉県・千葉県・東京都・神奈川県
 - ・東海…岐阜県・静岡県・愛知県・三重県
 - ・関西…滋賀県・京都府・大阪府・兵庫県・奈良県・和歌山県
 - ・九州…沖縄…福岡県・佐賀県・長崎県・熊本県・大分県・宮崎県・鹿児島県・沖縄県

【有効求人人数、有効求職者数、有効求人倍率について】

- ・厚生労働省発表時の季節調整値を使用。

2 平均時給調査 <エリア別詳細：全国>

付表1) 2017年12月 全国 職種別平均時給

大分類	職種詳細	2017年12月	前月	前年同月	大分類	職種詳細	2017年12月	前月	前年同月
専門職系	看護師	¥1,745 ▲	¥1,636 ▲	¥1,417 ▲	フード系	バーテンダー	¥1,320 ▲	¥1,295 ▲	¥1,242 ▲
	歯科助手・衛生士	¥1,137 ▲	¥1,094 ▲	¥1,133 ▲		レストラン	¥983 ▲	¥979 ▲	¥945 ▲
	福祉・介護・保育	¥1,166 ▲	¥1,138 ▲	¥1,072 ▲		厨房・キッチン	¥978 ▲	¥964 ▲	¥941 ▲
	薬剤師	¥2,262 ▲	¥2,059 ▲	¥2,106 ▲		デリバリー	¥1,011 ▼	¥1,017 ▲	¥986 ▲
	その他医療・福祉・介護系	¥1,017 ▲	¥988 ▲	¥952 ▲		その他フード系	¥1,023 ▲	¥987 ▲	¥914 ▲
	デザイナー	¥1,300 ▲	¥1,089 ▲	¥956 ▲	フード系	¥990 ▲	¥984 ▲	¥969 ▲	
	WEBデザイナー	¥1,044 ▲	¥1,033 ▲	¥1,027 ▲	サービス系	カラオケ・漫画喫茶	¥894 ▼	¥924 ▼	¥902 ▼
	編集・制作	¥1,037 ▼	¥1,065 ▲	¥980 ▲		ゲーム・パチンコ	¥1,182 ▲	¥1,173 ▲	¥1,147 ▲
	マスコミ	¥1,819 ▲	¥1,765 ▲	¥1,698 ▲		施設スタッフ	¥931 ▼	¥941 ▲	¥888 ▲
	その他クリエイティブ系	¥1,087 -	-	¥1,058 ▲		ガソリンスタンド	¥954 ▼	¥980 ▲	¥924 ▲
	家庭教師	-	-	-		キャンペーン・PR	¥1,419 ▼	¥1,437 ▲	¥1,363 ▲
	塾講師	¥1,762 ▲	¥1,504 ▲	¥1,445 ▲		警備	¥1,015 ▼	¥1,025 ▲	¥994 ▲
	その他講師・インストラクター系	¥986 ▼	¥999 ▼	¥1,037 ▼		店舗スタッフ	¥912 ▼	¥915 ▼	¥915 ▼
	エンジニア	¥1,246 ▲	¥1,218 ▼	¥1,287 ▼		ホテル・トラベル	¥980 ▲	¥977 ▲	¥951 ▲
	サポート	¥1,041 ▼	¥1,095 ▲	¥989 ▲		プライドスタッフ	¥1,197 ▼	¥1,234 ▲	¥1,121 ▲
	プログラマー	¥1,181 ▼	¥1,200 ▲	¥1,124 ▲		その他サービス系	¥1,016 ▼	¥1,072 ▲	¥1,006 ▲
	その他エンジニア・プログラマー系	¥1,015 ▲	¥1,003 -	-		エステ・マッサージ	¥1,151 ▲	¥1,140 ▲	¥1,052 ▲
	建築・土木	¥1,332 ▲	¥1,146 ▲	¥1,052 ▲		理容・美容	¥1,034 ▼	¥1,091 ▲	¥1,000 ▲
	その他パワフルワーク系	¥872 ▼	¥888 ▼	¥1,085 ▼		受付・フロント	¥968 ▼	¥978 ▲	¥959 ▲
	営業・企画営業	¥1,121 ▼	¥1,136 ▲	¥1,058 ▲	ネイル・アイデザイナー	¥952 ▼	¥942 ▼	¥960 ▼	
その他専門・技術職(資格を有するもの)	¥1,098 ▲	¥1,047 ▼	¥1,504 ▼	サービス系	¥1,050 ▼	¥1,054 ▼	¥1,026 ▼		
専門職系	¥1,230 ▲	¥1,153 ▲	¥1,124 ▲	運輸職系	新聞配達	¥1,134 ▼	¥1,188 ▼	¥1,240 ▼	
事務系	受付・秘書	¥975 ▼	¥980 ▲		配送・郵便・運転手	¥1,055 ▲	¥1,043 ▲	¥1,024 ▲	
	事務・アシスタント	¥1,029 ▲	¥1,019 ▲		引越スタッフ	¥1,321 ▲	¥1,311 ▲	¥1,285 ▲	
	コールセンター	¥1,218 ▲	¥1,204 ▲	¥1,165 ▲	運輸職系	¥1,151 ▲	¥1,138 ▲	¥1,104 ▲	
	その他オフィスワーク系	¥1,119 ▼	¥1,168 ▲	¥883 ▲	技能・労務系	仕分け・梱包・商品管理	¥1,095 ▲	¥1,070 ▲	¥1,008 ▲
事務系	¥1,080 ▼	¥1,081 ▲	¥1,044 ▲	清掃		¥962 ▼	¥974 ▼	¥963 ▼	
販売系	コンビニスタッフ	¥910 ▼	¥912 ▲	¥906 ▲		製造工	¥1,112 ▲	¥1,095 ▲	¥1,011 ▲
	アパレル販売	¥986 ▲	¥976 ▲	¥942 ▲		イベント設営・運搬	¥1,211 ▼	¥1,217 ▲	¥1,038 ▲
	携帯ショップ・家電販売	¥1,391 ▲	¥1,333 ▲	¥1,030 ▲		フォークリフト等(有資格)	¥1,178 ▼	¥1,237 ▲	¥1,086 ▲
	フード販売	¥965 ▲	¥938 ▲	¥949 ▲	技能・労務系	¥1,071 ▲	¥1,060 ▲	¥1,006 ▲	
	その他販売系	¥940 ▼	¥942 ▲	¥907 ▲	総計	¥1,052 ▲	¥1,037 ▲	¥1,012 ▲	
販売系	¥990 ▼	¥996 ▲	¥935 ▲						

※単位:円 サンプル数10未満は“-”表示

付表2) 2017年12月 全国 職種別平均時給 高時給BEST5

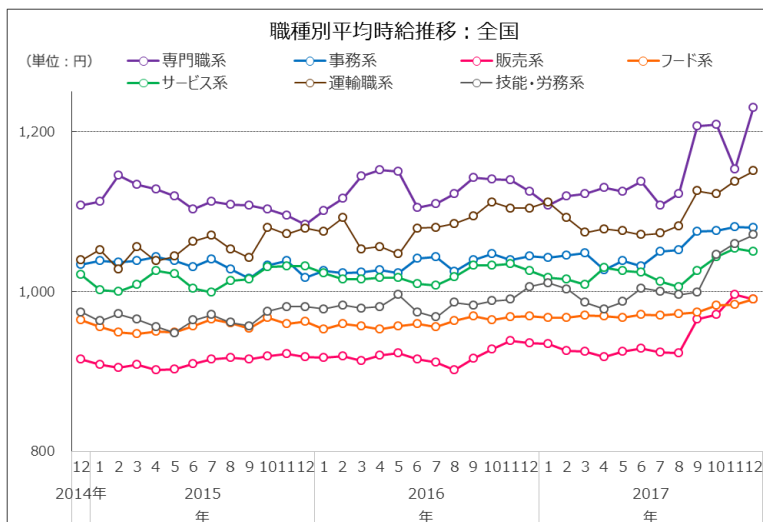
順位	職種詳細	2017年12月
1	薬剤師	¥2,262
2	マスコミ	¥1,819
3	塾講師	¥1,762
4	看護師	¥1,745
5	キャンペーン・PR	¥1,419

【全国平均時給：調査概要】

- ◆集計対象広告
 - ・弊社発行のアルバイト系求人メディア「シゴト情報」に掲載された求人広告から、下記条件の求人広告を除き集計。(除外対象)…人材派遣業 / 接客を含む酒類提供職種
 - ・2016年5月データより市況感に合わせたサンプル数に変更。
 - 過去のデータについても再集計を行っている。
 - ・2017年9月データより、anサイト職種マスターニューアルに伴い、職種詳細の集計を一部統合。
 - ・2017年11月データより、営業系を専門職系に統合。

◆集計対象エリア

- ・全国計…下記5エリア合算
- ・北海道…北海道
- ・関東…茨城県・栃木県・群馬県・埼玉県・千葉県・東京都・神奈川県
- ・東海…岐阜県・静岡県・愛知県・三重県
- ・関西…滋賀県・京都府・大阪府・兵庫県・奈良県・和歌山県
- ・九州・沖縄…福岡県・佐賀県・長崎県・熊本県・大分県・宮崎県・鹿児島県・沖縄県



2 平均時給調査 <エリア別詳細：北海道エリア>

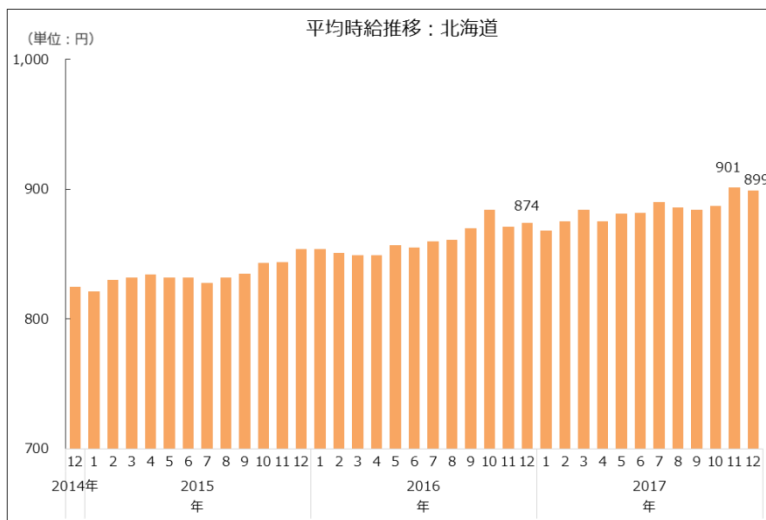
付表1) 2017年12月 北海道 職種別平均時給

大分類	職種詳細	2017年12月	前月	前年同月	大分類	職種詳細	2017年12月	前月	前年同月
専門職系	看護師	¥1,345 ▲	¥1,308 ▲	¥1,152	フード系	バーテンダー	¥1,199 ▼	¥1,258 ▲	¥975
	歯科助手・衛生士	¥1,052 ▼	¥1,075 ▲	¥1,009		レストラン	¥880 ▲	¥875 ▲	¥850
	福祉・介護・保育	¥927 ▲	¥915 ▲	¥887		厨房・キッチン	¥869 ▼	¥871 ▲	¥844
	薬剤師	-	-	-		デリバリー	¥863 ▲	¥857 ▲	¥807
	その他医療・福祉・介護系	-	-	-		その他フード系	¥882 ▲	¥813 ▲	¥790
	デザイナー	-	-	-	フード系	¥882 ▲	¥878 ▲	¥855	
	WEBデザイナー	¥875 ▲	¥842	-	サービス系	カラオケ・漫画喫茶	¥845 ▲	¥843 ▲	¥822
	編集・制作	¥960 ▼	¥1,000	-		ゲーム・パチンコ	¥1,029 ▲	¥1,027 ▲	¥1,017
	マスコミ	-	-	-		施設スタッフ	¥852 ▼	¥853 ▲	¥828
	その他クリエイティブ系	-	-	-		ガソリンスタンド	¥863 ▼	¥872 ▲	¥829
	家庭教師	-	-	-		キャンペーン・PR	¥1,130	-	¥890
	塾講師	¥1,250	-	¥1,109 ▲		警備	¥862 ▼	¥1,125 ▼	¥864
	その他講師・インストラクター系	¥1,033 ▼	¥1,104	-		店舗スタッフ	¥846 ▼	¥848 ▲	¥802
	エンジニア	-	-	-		ホテル・トラベル	¥883 ▲	¥875 ▲	¥870
	サポート	¥900	-	-		ブライダルスタッフ	¥886 ▲	¥882 ▼	¥1,000
	プログラマー	¥1,300	-	-		その他サービス系	¥853 ▼	¥885 ▲	¥837
	その他エンジニア・プログラマー系	-	-	-		エステ・マッサージ	¥861 ▲	¥852 ▲	¥838
	建築・土木	¥1,072 ▲	¥931 ▼	¥1,113		理容・美容	¥897 ▲	¥861 ▼	¥899
	その他パワフルワーク系	-	-	-		受付・フロント	¥881 ▲	¥877 ▼	¥977
	営業・企画営業	-	-	-	ネイル・アイデザイナー	¥931 ▲	¥924 ▲	¥827	
その他専門・技術職(資格を有するもの)	-	-	-	サービス系	¥892 ▲	¥889 ▲	¥874		
専門職系		¥1,000 ▼	¥1,006 ▲	¥955	運輸職系	新聞配達	¥936 ▲	¥828 ▲	¥902
事務系	受付・秘書	¥886 ▲	¥852 ▲	¥837		配送・郵便・運転手	¥880 ▲	¥864 ▲	¥851
	事務・アシスタント	¥904 ▲	¥889 ▼	¥909		引越スタッフ	¥1,000	-	-
	コールセンター	¥1,074 ▲	¥1,050 ▲	¥995	運輸職系	¥904 ▲	¥857 ▲	¥864	
	その他オフィスワーク系	¥810	-	¥915 ▼	技能・労務系	仕分け・梱包・商品管理	¥869 ▼	¥882 ▲	¥868
事務系	¥990 ▼	¥991 ▲	¥938	清掃		¥850 ▲	¥848 ▲	¥825	
販売系	コンビニスタッフ	¥837 ▲	¥828 ▲	¥790		製造工	¥906 ▼	¥920 ▲	¥850
	アパレル販売	¥893 ▼	¥897 ▲	¥870		イベント設営・運搬	¥912 ▲	¥853 ▲	¥844
	携帯ショップ・家電販売	¥1,080 ▼	¥1,121 ▲	¥870		フォークリフト等(有資格)	-	-	-
	フード販売	¥887 ▲	¥845 ▲	¥817	技能・労務系	¥875 ▼	¥881 ▲	¥846	
	その他販売系	¥852 ▼	¥855 ▲	¥810	総計	¥899 ▼	¥901 ▲	¥874	
販売系	¥862 ▼	¥870 ▲	¥823						

※単位:円 サンプル数10未満は“-”表示

付表2) 2017年12月 北海道 職種別平均時給 高時給BEST5

順位	職種詳細	2017年12月
1	看護師	¥1,345
2	プログラマー	¥1,300
3	塾講師	¥1,250
4	バーテンダー	¥1,199
5	キャンペーン・PR	¥1,130



【北海道エリア平均時給：調査概要】

- ◆集計対象広告
 - ・弊社発行のアルバイト求人メディア「シゴト情報fan」に掲載された求人広告から、下記条件の求人広告を除く集計。(除外対象)…人材派遣業 / 接客を含む酒類提供職種
 - ・2016年5月データより市況感に合わせたサンプル数に変更。
 - 過去のデータについても再集計を行っている。
 - ・2017年9月データより、anサイト職種マスターニューアルに伴い、職種詳細の集計を一部統廃合。
 - ・2017年11月データより、営業系を専門職系に統合。

- ◆集計対象エリア
 - ・北海道…北海道

2 平均時給調査 <エリア別詳細：関東エリア>

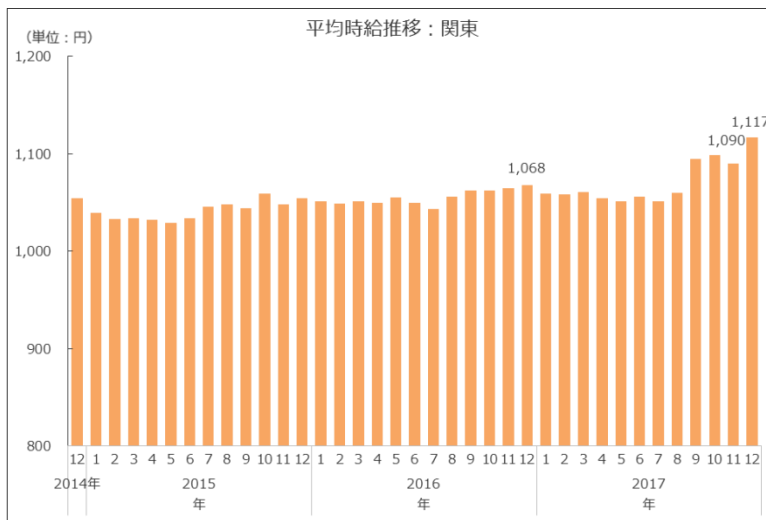
付表1) 2017年12月 関東 職種別平均時給

大分類	職種詳細	2017年12月	前月	前年同月	大分類	職種詳細	2017年12月	前月	前年同月
専門職系	看護師	¥1,785 ▲	¥1,731 ▲	¥1,466 ▲	フード系	バーテンダー	¥1,427 ▲	¥1,373 ▲	¥1,322 ▲
	歯科助手・衛生士	¥1,178 ▲	¥1,112 ▲	¥1,139 ▲		レストラン	¥1,045 ▲	¥1,039 ▲	¥1,003 ▲
	福祉・介護・保育	¥1,269 ▲	¥1,227 ▲	¥1,096 ▲		厨房・キッチン	¥1,048 ▲	¥1,020 ▲	¥994 ▲
	薬剤師	¥2,200 ▲	- ▲	¥2,168 ▲		デリバリー	¥1,071 ▲	¥1,066 ▲	¥1,021 ▲
	その他医療・福祉・介護系	¥1,025 ▲	¥1,001 ▲	¥1,016 ▲		その他フード系	¥1,125 ▲	¥1,103 ▲	¥980 ▲
	デザイナー	- ▲	- ▲	- ▲	フード系	¥1,057 ▲	¥1,046 ▲	¥1,032 ▲	
	WEBデザイナー	¥1,104 ▲	¥1,085 ▲	¥1,123 ▼	サービス系	カラオケ・漫画喫茶	¥1,032 ▼	¥1,057 ▲	¥973 ▲
	編集・制作	¥1,063 ▼	¥1,106 ▲	¥1,014 ▲		ゲーム・パチンコ	¥1,217 ▲	¥1,201 ▲	¥1,165 ▲
	マスコミ	¥1,894 ▲	¥1,794 ▲	¥1,865 ▲		施設スタッフ	¥990 ▲	¥985 ▲	¥935 ▲
	その他クリエイティブ系	¥1,098 ▲	- ▲	¥1,084 ▲		ガソリンスタンド	¥1,009 ▼	¥1,073 ▲	¥985 ▲
	家庭教師	- ▲	- ▲	- ▲		キャンペーン・PR	¥1,824 ▲	¥1,609 ▲	¥1,447 ▲
	塾講師	¥1,809 ▲	¥1,446 ▲	¥1,616 ▲		警備	¥1,142 ▲	¥1,024 ▲	¥1,107 ▲
	その他講師・インストラクター系	¥1,011 ▼	¥1,017 ▼	¥1,200 ▼		店舗スタッフ	¥979 ▼	¥982 ▲	¥946 ▲
	エンジニア	¥1,246 ▲	¥1,218 ▲	¥1,420 ▼		ホテル・トラベル	¥1,013 ▲	¥1,005 ▲	¥998 ▲
	サポート	¥1,077 ▼	¥1,184 ▲	¥989 ▲		プライダルスタッフ	¥1,281 ▲	¥1,251 ▼	¥1,518 ▼
	プログラマー	¥1,211 ▲	¥1,200 ▲	¥1,124 ▲		その他サービス系	¥1,157 ▼	¥1,182 ▲	¥974 ▲
	その他エンジニア・プログラマー系	¥1,019 ▼	¥1,050 ▲	- ▲		エステ・マッサージ	¥1,111 ▲	¥1,099 ▲	¥1,081 ▲
	建築・土木	¥1,203 ▲	¥1,137 ▲	¥1,127 ▲		理容・美容	¥1,155 ▼	¥1,184 ▲	¥1,010 ▲
	その他パワフルワーク系	¥890 ▲	¥850 ▼	¥1,098 ▼		受付・フロント	¥1,030 ▼	¥1,033 ▲	¥988 ▲
	営業・企画営業	¥1,215 ▲	¥1,206 ▲	¥979 ▲	ネイル・アイデザイナー	¥991 ▲	¥965 ▼	¥1,045 ▼	
その他専門・技術職(資格を有するもの)	¥1,166 ▲	¥1,102 ▼	¥1,504 ▼	サービス系	¥1,108 ▲	¥1,097 ▲	¥1,065 ▲		
専門職系	¥1,332 ▲	¥1,227 ▲	¥1,168 ▲	運輸職系	新聞配達	¥1,123 ▼	¥1,180 ▼	¥1,256 ▼	
事務系	受付・秘書	¥1,009 ▼	¥1,063 ▲		¥1,014 ▲	配送・郵便・運転手	¥1,143 ▼	¥1,145 ▲	¥1,090 ▲
	事務・アシスタント	¥1,109 ▲	¥1,094 ▲		¥1,082 ▲	引越スタッフ	¥1,374 ▲	¥1,363 ▼	¥1,406 ▼
	コールセンター	¥1,289 ▲	¥1,277 ▲	¥1,234 ▲	運輸職系	¥1,235 ▲	¥1,216 ▲	¥1,190 ▲	
	その他オフィスワーク系	¥1,099 ▼	¥1,192 ▲	¥867 ▲	技能・労務系	仕分け・梱包・商品管理	¥1,051 ▲	¥1,047 ▲	¥1,043 ▲
事務系	¥1,141 ▼	¥1,143 ▲	¥1,098 ▲	清掃		¥1,016 ▼	¥1,039 ▼	¥1,058 ▼	
販売系	コンビニスタッフ	¥965 ▲	¥960 ▼	¥982 ▲		製造工	¥1,102 ▲	¥1,082 ▲	¥989 ▲
	アパレル販売	¥1,057 ▲	¥1,034 ▲	¥989 ▲		イベント設営・運搬	¥1,277 ▲	¥1,233 ▼	¥1,308 ▼
	携帯ショップ・家電販売	¥1,470 ▲	¥1,357 ▲	¥1,191 ▲		フォークリフト等(有資格)	¥1,188 ▼	¥1,336 ▲	¥1,067 ▼
	フード販売	¥1,031 ▲	¥981 ▲	¥1,015 ▲	技能・労務系	¥1,064 ▲	¥1,063 ▲	¥1,058 ▲	
	その他販売系	¥995 ▼	¥1,000 ▲	¥984 ▲	総計	¥1,117 ▲	¥1,090 ▲	¥1,068 ▲	
販売系	¥1,082 ▲	¥1,069 ▲	¥995 ▲						

※単位:円 サンプル数10未満は“-”表示

付表2) 2017年12月 関東 職種別平均時給 高時給BEST5

順位	職種詳細	2017年12月
1	薬剤師	¥2,200
2	マスコミ	¥1,894
3	キャンペーン・PR	¥1,824
4	塾講師	¥1,809
5	看護師	¥1,785



【関東エリア平均時給：調査概要】

- ◆集計対象広告
 - ・弊社発行のアルバイト系求人メディア「シゴト情報fan」に掲載された求人広告から、下記条件の求人広告を除き集計。(除外対象)…人材派遣業 / 接客を含む酒類提供職種
 - ・2016年5月データより市況感に合わせたサンプル数に変更。
 - 過去のデータについても再集計を行っている。
 - ・2017年9月データより、anサイト職種マスターリニューアルに伴い、職種詳細の集計を一部統廃合。
 - ・2017年11月データより、営業系を専門職系に統合。

◆集計対象エリア

- ・関東…茨城県・栃木県・群馬県・埼玉県・千葉県・東京都・神奈川県

2 平均時給調査 <エリア別詳細：東海エリア>

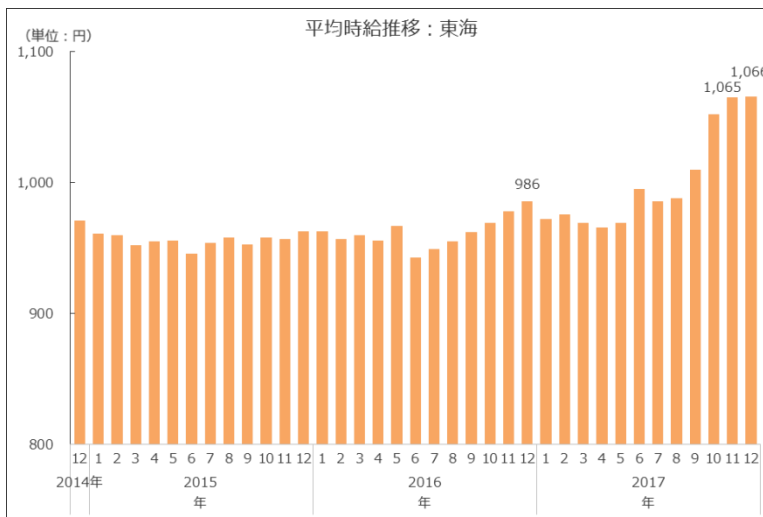
付表1) 2017年12月 東海 職種別平均時給

大分類	職種詳細	2017年12月	前月	前年同月	大分類	職種詳細	2017年12月	前月	前年同月
専門職系	看護師	¥1,420	▼ ¥1,457	▲ ¥1,409	フード系	バーテンダー	¥1,041	▼ ¥1,119	▼ ¥1,257
	歯科助手・衛生士	¥1,032	▼ ¥1,052	▼ ¥1,045		レストラン	¥967	▼ ¥973	▲ ¥953
	福祉・介護・保育	¥1,113	▲ ¥1,099	▲ ¥1,034		厨房・キッチン	¥944	▲ ¥942	▲ ¥934
	薬剤師	-	-	-		デリバリー	¥1,026	▲ ¥927	▲ ¥876
	その他医療・福祉・介護系	-	-	-		その他フード系	¥906	▼ ¥907	▼ ¥928
	デザイナー	¥1,300	■ ¥1,300	▲ ¥850	フード系	¥965	▼ ¥970	▲ ¥951	
	WEBデザイナー	¥876	▼ ¥941	▼ ¥1,077	サービス系	カラオケ・漫画喫茶	¥944	▲ ¥911	▲ ¥893
	編集・制作	¥1,003	▼ ¥1,012	▲ ¥931		ゲーム・パチンコ	¥1,215	▼ ¥1,290	▲ ¥1,192
	マスコミ	¥964	-	▲ ¥910		施設スタッフ	¥934	▼ ¥945	▲ ¥877
	その他クリエイティブ系	-	-	-		ガソリンスタンド	¥955	▼ ¥997	▲ ¥945
	家庭教師	-	-	-		キャンペーン・PR	¥1,329	▼ ¥1,349	▲ ¥1,310
	塾講師	¥1,471	▲ ¥1,255	▲ ¥1,208		警備	¥1,044	▼ ¥1,072	▲ ¥993
	その他講師・インストラクター系	¥961	▼ ¥988	▲ ¥868		店舗スタッフ	¥894	▼ ¥926	▲ ¥880
	エンジニア	-	-	-		ホテル・トラベル	¥1,013	▲ ¥979	▲ ¥957
	サポート	¥1,000	■ ¥1,000	-		ブライダルスタッフ	¥1,240	▼ ¥1,321	▲ ¥986
	プログラマー	-	-	-		その他サービス系	¥990	▼ ¥996	▼ ¥1,262
	その他エンジニア・プログラマー系	-	-	-		エステ・マッサージ	¥1,294	▼ ¥1,373	▲ ¥905
	建築・土木	¥1,458	▲ ¥1,230	▲ ¥920		理容・美容	¥1,000	▼ ¥1,077	▲ ¥946
	その他パワフルワーク系	¥900	▼ ¥1,021	▼ ¥1,330		受付・フロント	¥956	▲ ¥935	▲ ¥900
	営業・企画営業	¥900	▼ ¥1,114	▼ ¥1,157	ネイル・アイデザイナー	¥917	▲ ¥875	▼ ¥986	
その他専門・技術職(資格を有するもの)	¥1,000	▼ ¥1,082	-	サービス系	¥1,076	▼ ¥1,086	▲ ¥1,024		
専門職系	¥1,111	▲ ¥1,090	▲ ¥1,048	運輸職系	新聞配達	¥1,288	▼ ¥1,301	▲ ¥1,277	
事務系	受付・秘書	¥977	▲ ¥930		▲ ¥946	配送・郵便・運転手	¥1,106	▲ ¥1,058	▲ ¥1,004
	事務・アシスタント	¥957	▲ ¥952		▼ ¥971	引越スタッフ	¥1,300	■ ¥1,300	▲ ¥1,245
	コールセンター	¥1,219	▼ ¥1,239	▲ ¥1,190	運輸職系	¥1,172	▲ ¥1,150	▲ ¥1,084	
	その他オフィスワーク系	-	-	-	技能・労務系	仕分け・梱包・商品管理	¥1,315	▲ ¥1,288	▲ ¥1,018
事務系	¥1,010	▼ ¥1,011	▲ ¥992	清掃		¥938	▼ ¥939	■ ¥938	
販売系	コンビニスタッフ	¥905	▼ ¥917	▲ ¥881		製造工	¥1,224	▲ ¥1,193	▲ ¥1,046
	アパレル販売	¥991	▼ ¥997	▲ ¥932		イベント設営・運搬	¥1,287	▲ ¥1,209	▲ ¥1,080
	携帯ショップ・家電販売	¥1,560	▲ ¥1,532	▲ ¥1,031		フォークリフト等(有資格)	¥1,240	▲ ¥1,118	▲ ¥1,081
	フード販売	¥986	▼ ¥992	▲ ¥943	技能・労務系	¥1,210	▼ ¥1,211	▲ ¥1,004	
	その他販売系	¥949	▲ ¥934	▲ ¥880	総計	¥1,066	▲ ¥1,065	▲ ¥986	
販売系	¥985	▼ ¥1,008	▲ ¥915						

※単位:円 サンプル数10未満は“-”表示

付表2) 2017年12月 東海 職種別平均時給 高時給BEST5

順位	職種詳細	2017年12月
1	携帯ショップ・家電販売	¥1,560
2	塾講師	¥1,471
3	建築・土木	¥1,458
4	看護師	¥1,420
5	キャンペーン・PR	¥1,329



【東海エリア平均時給：調査概要】

- ◆集計対象広告
 - ・弊社発行のアルバイト系求人メディア「シゴト情報fan」に掲載された求人広告から、下記条件の求人広告を除き集計。(除外対象)…人材派遣業 / 接客を含む酒類提供職種
 - ・2016年5月データより市況感に合わせたサンプル数に変更。
 - 過去のデータについても再集計を行っている。
 - ・2017年9月データより、anサイト職種マスターリニューアルに伴い、職種詳細の集計を一部統廃合。
 - ・2017年11月データより、営業系を専門職系に統合。

- ◆集計対象エリア
 - ・東海…岐阜県・静岡県・愛知県・三重県

2 平均時給調査 <エリア別詳細：関西エリア>

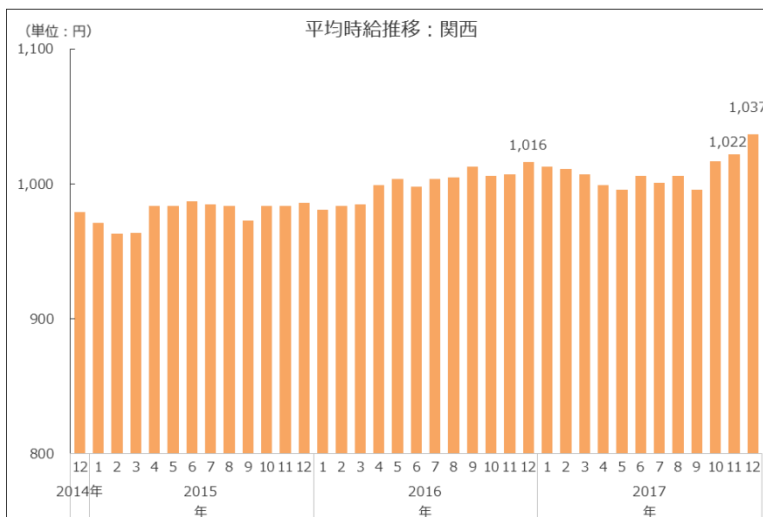
付表1) 2017年12月 関西 職種別平均時給

大分類	職種詳細	2017年12月	前月	前年同月	大分類	職種詳細	2017年12月	前月	前年同月
専門職系	看護師	¥1,824 ▲	¥1,818 ▲	¥1,462 ▲	フード系	バーテンダー	¥1,279 ▼	¥1,304 ▲	¥1,182 ▲
	歯科助手・衛生士	¥1,175 ▲	¥1,064 ▼	¥1,211 ▼		レストラン	¥956 ▲	¥953 ▲	¥931 ▲
	福祉・介護・保育	¥1,127 ▲	¥1,082 ▲	¥1,109 ▲		厨房・キッチン	¥943 ▲	¥927 ▲	¥937 ▲
	薬剤師	¥2,300 ▲	¥2,059 ▲	¥1,841 ▲		デリバリー	¥932 ▲	¥931 ▼	¥955 ▼
	その他医療・福祉・介護系	-	-	-		その他フード系	¥1,011 ▲	¥965 ▲	¥944 ▲
	デザイナー	-	-	-	フード系	¥961 ▲	¥958 ▲	¥953 ▲	
	WEBデザイナー	¥981 ▼	¥993 ▲	¥929 ▲	サービス系	カラオケ・漫画喫茶	¥990 ▲	¥952 ▲	¥932 ▲
	編集・制作	¥991 ▼	¥1,055 ▲	¥940 ▲		ゲーム・パチンコ	¥1,212 ▲	¥1,202 ▲	¥1,141 ▲
	マスコミ	-	-	-		施設スタッフ	¥902 ▼	¥955 ▲	¥902 ▲
	その他クリエイティブ系	-	-	-		ガソリンスタンド	¥969 ▲	¥940 ▲	¥925 ▲
	家庭教師	-	-	-		キャンペーン・PR	¥1,332 ▼	¥1,629 ▼	¥1,339 ▼
	塾講師	¥2,110 ▼	¥2,485 ▲	¥1,404 ▲		警備	¥972 ▲	¥944 ▼	¥1,040 ▼
	その他講師・インストラクター系	¥993 ▼	¥1,003 ▲	¥980 ▲		店舗スタッフ	¥948 ▲	¥897 ▼	¥1,007 ▼
	エンジニア	-	-	-		ホテル・トラベル	¥956 ▼	¥982 ▼	¥964 ▼
	サポート	¥966	-	-		ブライダルスタッフ	¥1,180 ▼	¥1,238 ▲	¥1,062 ▲
	プログラマー	¥910	-	-		その他サービス系	¥1,092 ▼	¥1,133 ▲	¥980 ▲
	その他エンジニア・プログラマー系	-	-	-		エステ・マッサージ	¥1,185 ▲	¥1,145 ▲	¥1,140 ▲
	建築・土木	¥1,603 ▲	¥1,182 ▲	¥1,008 ▲		理容・美容	¥1,028 ▼	¥1,109 ▼	¥1,054 ▼
	その他パワフルワーク系	-	-	-		受付・フロント	¥940 ▼	¥983 ▼	¥946 ▼
	営業・企画営業	¥1,101 ▲	¥1,023 ▼	¥1,269 ▼	ネイル・アイデザイナー	¥968 ▲	¥960 ▲	¥917 ▲	
その他専門・技術職(資格を有するもの)	-	-	-	サービス系	¥1,065 ▼	¥1,077 ▲	¥1,052 ▲		
専門職系	¥1,200 ▲	¥1,119 ▲	¥1,152 ▲	運輸職系	新聞配達	¥1,146 ▼	¥1,226 ▼	¥1,232 ▼	
事務系	受付・秘書	¥953 ▲	¥943 ▲		¥951 ▲	配送・郵便・運転手	¥1,042 ▲	¥1,011 ▼	¥1,051 ▼
	事務・アシスタント	¥977 ▲	¥977 ▼		¥980 ▲	引越スタッフ	¥1,293 ▲	¥1,283 ▲	¥1,121 ▲
	コールセンター	¥1,293 ▲	¥1,291 ▲	¥1,220 ▲	運輸職系	¥1,161 ▲	¥1,134 ▲	¥1,091 ▲	
	その他オフィスワーク系	¥1,325 ▲	¥1,141 ▲	¥850 ▲	技能・労務系	仕分け・梱包・商品管理	¥1,021 ▲	¥972 ▲	¥999 ▲
事務系	¥1,076 ▼	¥1,083 ▲	¥1,028 ▲	清掃		¥957 ▲	¥955 ▲	¥925 ▲	
販売系	コンビニスタッフ	¥919 ▲	¥912 ▼	¥934 ▲		製造工	¥1,067 ▼	¥1,105 ▼	¥1,094 ▼
	アパレル販売	¥980 ▲	¥967 ▲	¥941 ▲		イベント設営・運搬	¥1,098 ▼	¥1,255 ▲	¥942 ▲
	携帯ショップ・家電販売	¥1,121 ▼	¥1,250 ▲	¥1,007 ▲		フォークリフト等(有資格)	¥1,148 ▼	¥1,241 ▼	¥1,233 ▼
	フード販売	¥943 ▲	¥930 ▼	¥952 ▲	技能・労務系	¥1,016 ▲	¥1,002 ▲	¥997 ▲	
	その他販売系	¥992 ▲	¥959 ▲	¥918 ▲	総計	¥1,037 ▲	¥1,022 ▲	¥1,016 ▲	
販売系	¥982 ▼	¥985 ▲	¥943 ▲						

※単位:円 サンプル数10未満は“-”表示

付表2) 2017年12月 関西 職種別平均時給 高時給BEST5

順位	職種詳細	2017年12月
1	薬剤師	¥2,300
2	塾講師	¥2,110
3	看護師	¥1,824
4	建築・土木	¥1,603
5	キャンペーン・PR	¥1,332



【関西エリア平均時給：調査概要】

◆集計対象広告

- ・弊社発行のアルバイト系求人メディア「シゴト情報fan」に掲載された求人広告から、下記条件の求人広告を除き集計。(除外対象)…人材派遣業 / 接客を含む酒類提供職種
- ・2016年5月データより市況感に合わせたサンプル数に変更。
- 過去のデータについても再集計を行っている。
- ・2017年9月データより、anサイト職種マスターリニューアルに伴い、職種詳細の集計を一部統合。
- ・2017年11月データより、営業系を専門職系に統合。

◆集計対象エリア

- ・関西…滋賀県・京都府・大阪府・兵庫県・奈良県・和歌山県

2 平均時給調査 <エリア別詳細：九州エリア>

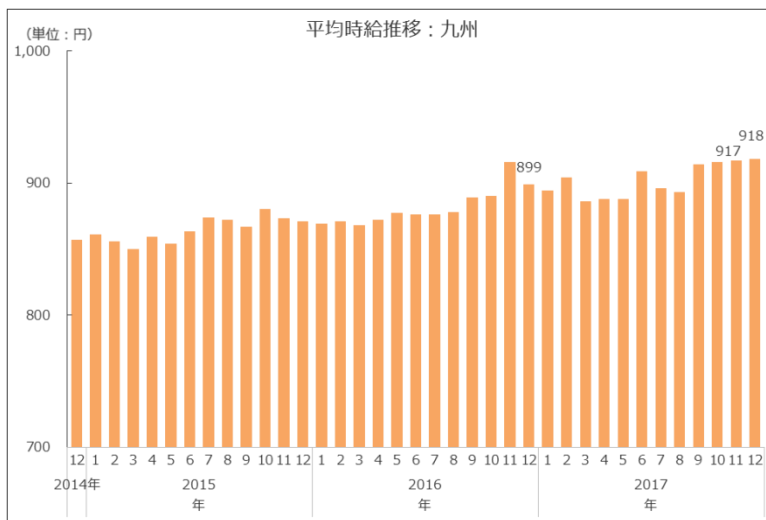
付表1) 2017年12月 九州・沖縄 職種別平均時給

大分類	職種詳細	2017年12月	前月	前年同月	大分類	職種詳細	2017年12月	前月	前年同月
専門職系	看護師	¥1,000	▲ ¥1,000	▼ ¥1,154	フード系	バーテンダー	¥965	▼ ¥1,004	▼ ¥1,080
	歯科助手・衛生士	¥1,126	▼ ¥1,197	▼ ¥1,184		レストラン	¥875	▲ ¥870	▲ ¥834
	福祉・介護・保育	¥974	▼ ¥1,017	▲ ¥914		厨房・キッチン	¥861	▲ ¥854	▲ ¥841
	薬剤師	-	-	-		デリバリー	¥842	▼ ¥844	▼ ¥900
	その他医療・福祉・介護系	¥977	▲ ¥813	▲ ¥843		その他フード系	¥850	▲ ¥831	▲ ¥810
	デザイナー	-	-	-	フード系	¥874	▲ ¥869	▲ ¥853	
	WEBデザイナー	¥994	▲ ¥968	▲ ¥873	サービス系	カラオケ・漫画喫茶	¥813	▼ ¥836	▼ ¥792
	編集・制作	-	-	-		ゲーム・パチンコ	¥1,066	▲ ¥1,040	▲ ¥1,057
	マスコミ	¥990	-	▲ ¥945		施設スタッフ	¥817	▲ ¥814	▲ ¥773
	その他クリエイティブ系	-	-	-		ガソリンスタンド	¥794	▼ ¥827	▼ ¥830
	家庭教師	-	-	-		キャンペーン・PR	¥1,053	▲ ¥962	▼ ¥1,214
	塾講師	¥1,924	▲ ¥1,800	▲ ¥1,068		警備	-	-	-
	その他講師・インストラクター系	¥904	▼ ¥917	▼ ¥1,659		店舗スタッフ	¥848	▼ ¥864	▼ ¥871
	エンジニア	-	-	-		ホテル・トラベル	¥915	▲ ¥896	▲ ¥873
	サポート	¥1,113	▲ ¥836	-		ブライダルスタッフ	¥1,111	▼ ¥1,168	▲ ¥911
	プログラマー	-	-	-		その他サービス系	¥925	▲ ¥840	▲ ¥839
	その他エンジニア・プログラマー系	¥1,000	-	-		エステ・マッサージ	¥1,070	▼ ¥1,104	▼ ¥1,150
	建築・土木	¥1,410	▲ ¥1,183	▲ ¥938		理容・美容	¥958	▼ ¥1,098	▲ ¥930
	その他パワフルワーク系	¥861	▲ ¥795	▼ ¥900		受付・フロント	¥826	▼ ¥851	▼ ¥850
	営業・企画営業	¥913	▼ ¥1,071	▼ ¥918	ネイル・アイデザイナー	¥878	▲ ¥806	▲ ¥850	
その他専門・技術職(資格を有するもの)	-	-	-	サービス系	¥935	▼ ¥941	▲ ¥909		
専門職系		¥1,067	▲ ¥1,048	▲ ¥1,022	運輸職系	新聞配達	¥789	-	-
事務系	受付・秘書	¥862	▼ ¥887	▼ ¥870		配送・郵便・運転手	¥941	▼ ¥946	▲ ¥862
	事務・アシスタント	¥912	▲ ¥885	▲ ¥901		引越スタッフ	¥1,242	▼ ¥1,260	▲ ¥1,109
	コールセンター	¥1,084	▲ ¥1,080	▼ ¥1,114	運輸職系	¥973	▼ ¥1,015	▲ ¥910	
	その他オフィスワーク系	-	-	-	技能・労務系	仕分け・梱包・商品管理	¥1,009	▲ ¥981	▲ ¥889
事務系	¥986	▼ ¥989	▼ ¥1,019	清掃		¥865	▼ ¥880	▼ ¥872	
販売系	コンビニスタッフ	¥803	▼ ¥808	▲ ¥791		製造工	¥935	▼ ¥986	▼ ¥1,023
	アパレル販売	¥907	▲ ¥902	▲ ¥868		イベント設営・運搬	¥1,161	▼ ¥1,233	▲ ¥844
	携帯ショップ・家電販売	¥1,033	▼ ¥1,046	▲ ¥885		フォークリフト等(有資格)	¥1,075	▲ ¥1,061	▲ ¥929
	フード販売	¥853	▲ ¥852	▲ ¥807	技能・労務系	¥963	▼ ¥978	▲ ¥917	
	その他販売系	¥839	▼ ¥855	▼ ¥841	総計	¥918	▲ ¥917	▲ ¥899	
販売系	¥850	▼ ¥867	▲ ¥832						

※単位:円 サンプル数10未満は“-”表示

付表2) 2017年12月 九州・沖縄 職種別平均時給 高時給BEST5

順位	職種詳細	2017年12月
1	塾講師	¥1,924
2	建築・土木	¥1,410
3	引越スタッフ	¥1,242
4	イベント設営・運搬	¥1,161
5	歯科助手・衛生士	¥1,126



【九州エリア平均時給：調査概要】

- ◆集計対象広告
 - ・弊社発行のアルバイト系求人メディア「シゴト情報an」に掲載された求人広告から、下記条件の求人広告を除き集計。(除外対象)…人材派遣業 / 接客を含む酒類提供職種
 - ・2016年5月データより市況感に合わせたサンプル数に変更。
 - 過去のデータについても再集計を行っている。
 - ・2017年9月データより、anサイト職種マスターリニューアルに伴い、職種詳細の集計を一部統廃合。
 - ・2017年11月データより、営業系を専門職系に統合。

- ◆集計対象エリア
 - ・九州・沖縄…福岡県・佐賀県・長崎県・熊本県・大分県・宮崎県・鹿児島県・沖縄県