

an 平均時給レポート (2018年10月発行号)

～求人募集時の平均給与・エリア別格差・月毎の変動等～

Contents

1	平均時給調査 <全国・エリア別概要>	2018年9月	P1
2	平均時給調査 <エリア別詳細> (職種詳細別：平均時給、高時給BEST5)	2018年9月	
	・全国		P2
	・北海道エリア		P3
	・関東エリア		P4
	・東海エリア		P5
	・関西エリア		P6
	・九州エリア		P7

【調査概要】

◆集計対象広告

- ・弊社発行のアルバイト系求人メディア シゴト情報「an」に掲載された求人広告から、下記条件の求人広告を除き集計。
(除外対象)・・・人材派遣業 / 接客を含む酒類提供職種
- ・2016年5月データより市況感に合わせたサンプル数に変更。
過去のデータについても再集計を行っている。
- ・2017年9月データより、anサイト職種マスターに併い、職種詳細の集計を一部統合発表。
- ・2017年11月データより、営業系を専門職系に統合。

◆集計対象エリア

- ・全国計・・・下記5エリア合算
- ・北海道・・・北海道
- ・関東・・・茨城県・栃木県・群馬県・埼玉県・千葉県・東京都・神奈川県
- ・東海・・・岐阜県・静岡県・愛知県・三重県
- ・関西・・・滋賀県・京都府・大阪府・兵庫県・奈良県・和歌山県
- ・九州・沖縄・・・福岡県・佐賀県・長崎県・熊本県・大分県・宮崎県・鹿児島県・沖縄県

法人のお客様向けメルマガ「anレポート通信」配信中！
市場・求職者動向など、採用・育成に役立つ情報をお届けします。
メルマガ登録・プレゼントの詳細は、anレポートTOPから
http://weban.jp/contents/an_report/

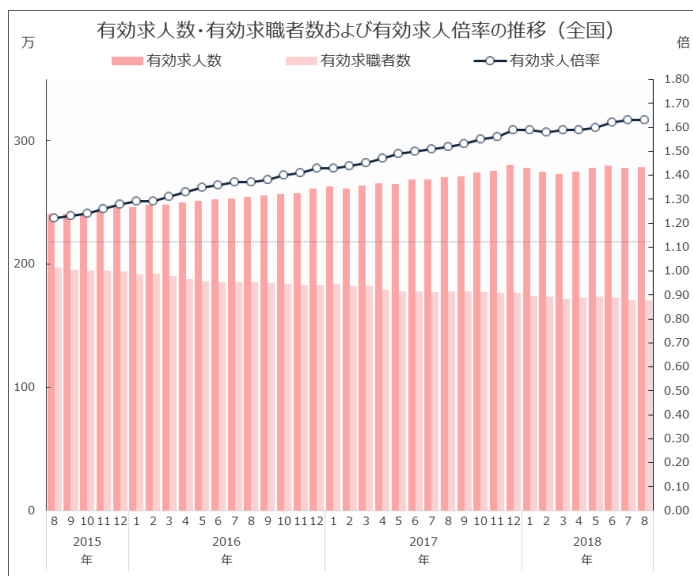
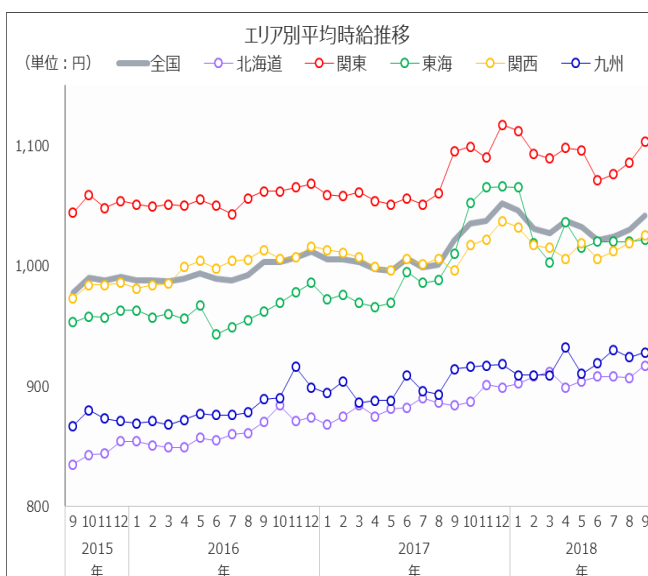
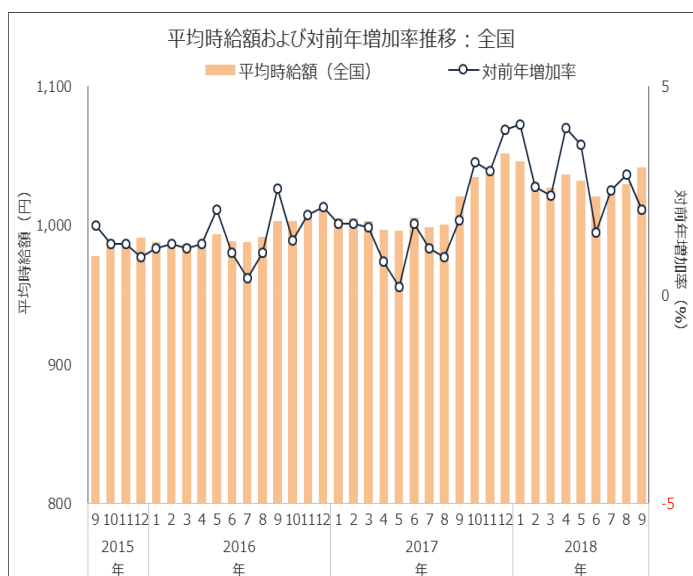
anレポート 検索

1 平均時給調査 <全国・エリア別 概要>

～9月の全国平均時給は1,042円。前月より12円プラス～

2018年9月の全国平均時給は1,042円(前月1,030円、前年同月1,021円)で前月より12円プラス(前月比は1.2%プラス)、前年同月より21円プラス(前年同月比は2.1%プラス)となった。エリア別では「関東エリア」が1,103円で最も高く、次いで「関西エリア」が1,025円、「東海エリア」が1,022円。職種別では「専門職系」が1,257円で最も高く、次いで「運輸職系」が1,188円、「サービス系」が1,053円となった。

職種	北海道			関東			東海			関西			九州			エリア計		
	平均時給	前月増加率	前年増加率	平均時給	前月増加率	前年増加率	平均時給	前月増加率	前年増加率	平均時給	前月増加率	前年増加率	平均時給	前月増加率	前年増加率	平均時給	前月増加率	前年増加率
専門職系	¥1,045	3.7%	6.1%	¥1,351	6.5%	-0.1%	¥1,145	-0.1%	-0.3%	¥1,204	0.7%	11.0%	¥1,095	7.0%	11.1%	¥1,257	5.1%	4.1%
事務系	¥984	-1.8%	-0.6%	¥1,127	-1.7%	-0.5%	¥1,016	1.6%	0.4%	¥1,006	-0.3%	-5.8%	¥950	-0.8%	-4.7%	¥1,048	-0.4%	-2.5%
販売系	¥865	0.3%	3.2%	¥1,008	1.2%	-4.1%	¥965	0.4%	2.4%	¥955	1.7%	0.7%	¥869	1.6%	3.0%	¥964	1.6%	-0.1%
フード系	¥885	0.3%	3.1%	¥1,068	0.4%	3.0%	¥987	1.4%	2.4%	¥980	0.4%	3.0%	¥911	1.6%	3.8%	¥1,008	0.8%	3.5%
サービス系	¥944	1.9%	7.3%	¥1,097	0.5%	1.4%	¥1,011	-2.3%	0.3%	¥1,095	3.8%	6.2%	¥955	-0.2%	0.7%	¥1,053	1.1%	2.6%
運輸職系	¥1,027	3.9%	13.5%	¥1,245	5.4%	3.9%	¥1,188	2.2%	3.0%	¥1,132	-0.9%	3.7%	¥1,055	0.2%	-2.4%	¥1,188	3.4%	5.5%
技能・労務系	¥889	1.6%	3.3%	¥1,066	2.0%	4.2%	¥1,073	-0.6%	0.7%	¥1,012	-0.8%	5.2%	¥952	-2.7%	0.5%	¥1,033	0.6%	3.4%
総計	¥917	1.1%	3.7%	¥1,103	1.6%	0.7%	¥1,022	0.2%	1.2%	¥1,025	0.6%	2.9%	¥928	0.4%	1.5%	¥1,042	1.2%	2.1%



厚生労働省発表2018年8月の全国の有効求人倍率(季節調整値)は1.63倍と前月から横ばい。
 有効求人人数(季節調整値)は前月より0.2%プラス、
 有効求職者数(季節調整値)は前月より0.1%マイナスとなった。

【全国平均時給：調査概要】

- ◆集計対象広告
 - ・弊社発行のアルバイト系求人メディア シゴト情報「an」に掲載された求人広告から、下記条件の求人広告を除き集計。
 - (除外対象)…人材派遣業 / 接客を含む酒類提供職種
 - ・2016年5月データより市況感に合わせたサンプル数に変更。過去のデータについても再集計を行っている。
 - ・2017年9月データより、anサイト職種マスタリニューアルに伴い、職種詳細の集計を一部統廃合。
 - ・2017年11月データより、営業系を専門職系に統合。
- ◆集計対象エリア
 - ・全国計…下記5エリア合算
 - ・北海道…北海道
 - ・関東…茨城県・栃木県・群馬県・埼玉県・千葉県・東京都・神奈川県
 - ・東海…岐阜県・静岡県・愛知県・三重県
 - ・関西…滋賀県・京都府・大阪府・兵庫県・奈良県・和歌山県
 - ・九州…沖縄…福岡県・佐賀県・長崎県・熊本県・大分県・宮崎県・鹿児島県・沖縄県

【有効求人人数、有効求職者数、有効求人倍率について】

- ・厚生労働省発表時の季節調整値を使用。
- ※平成29年1月以降の数値は、平成30年1月データ発表分より新季節指数により改訂されている。

2 平均時給調査 <エリア別詳細：全国>

付表1) 2018年09月 全国 職種別平均時給

大分類	職種詳細	2018年09月	前月	前年同月	大分類	職種詳細	2018年09月	前月	前年同月
専門職系	看護師	¥1,774	▼ ¥1,784	▲ ¥1,622	フード系	バーテンダー	¥1,283	▼ ¥1,336	▲ ¥1,217
	歯科助手・衛生士	¥1,196	▲ ¥1,167	▲ ¥1,123		レストラン	¥1,004	▲ ¥996	▲ ¥970
	福祉・介護・保育	¥1,162	▲ ¥1,136	▲ ¥1,102		厨房・キッチン	¥982	▲ ¥966	▲ ¥953
	薬剤師	¥2,145	▼ ¥2,203	▲ ¥1,976		デリバリー	¥1,054	▼ ¥1,070	▲ ¥1,005
	その他医療・福祉・介護系	¥1,020	▲ ¥1,014	▲ ¥975		その他フード系	¥1,010	▲ ¥1,005	▲ ¥975
	デザイナー	¥1,178	▲ ¥1,051	▲ ¥900	フード系		¥1,008	▲ ¥1,000	▲ ¥974
	WEBデザイナー	¥1,098	▼ ¥1,100	▲ ¥990	サービス系	カラオケ・漫画喫茶	¥926	▲ ¥915	▲ ¥916
	編集・制作	¥1,032	▲ ¥1,030	▼ ¥1,039		ゲーム・パチンコ	¥1,200	▲ ¥1,163	▲ ¥1,170
	マスコミ	¥1,675	▲ ¥1,447	▼ ¥1,828		施設スタッフ	¥976	▲ ¥965	▲ ¥950
	その他クリエイティブ系	¥985	▼ ¥1,031	▼ ¥1,070		ガソリンスタンド	¥988	▲ ¥963	▲ ¥946
	家庭教師	-	-	-		キャンペーン・PR	¥1,212	▼ ¥1,486	▼ ¥1,608
	塾講師	¥2,008	▲ ¥1,925	▲ ¥1,829		警備	¥1,132	▲ ¥1,059	▲ ¥1,016
	その他講師・インストラクター系	¥1,135	▲ ¥1,067	▲ ¥1,060		店舗スタッフ	¥937	▲ ¥921	▲ ¥902
	エンジニア	¥1,200	-	▼ ¥1,416		ホテル・トラベル	¥982	▲ ¥976	▲ ¥944
	サポート	¥1,005	▲ ¥964	▼ ¥1,043		プライダスタッフ	¥1,123	▲ ¥1,049	▲ ¥1,120
	プログラマー	¥1,079	▼ ¥1,113	▲ ¥1,061		その他サービス系	¥1,065	▼ ¥1,119	▲ ¥1,010
	その他エンジニア・プログラマー系	¥1,088	▼ ¥1,106	▲ ¥1,000	エステ・マッサージ	¥1,102	▼ ¥1,143	▼ ¥1,131	
	建築・土木	¥1,122	▼ ¥1,192	▲ ¥1,078	理容・美容	¥1,105	▲ ¥1,055	▲ ¥1,034	
	その他パワフルワーク系	¥897	▼ ¥973	▲ ¥851	受付・フロント	¥981	▼ ¥985	▲ ¥958	
	営業・企画営業	¥1,171	▲ ¥1,146	▼ ¥1,214	ネイル・アイデザイナー	¥972	▲ ¥965	▼ ¥987	
その他専門・技術職(資格を有するもの)	¥1,175	▼ ¥1,196	▲ ¥1,060	サービス系		¥1,053	▲ ¥1,042	▲ ¥1,026	
専門職系		¥1,257	▲ ¥1,196	▲ ¥1,208	運輸職系	新聞配達	¥1,236	▲ ¥1,215	▲ ¥1,147
事務系	受付・秘書	¥958	▲ ¥957	▼ ¥1,028		配送・郵便・運転手	¥1,169	▲ ¥1,118	▲ ¥1,070
	事務・アシスタント	¥1,013	▲ ¥1,011	▼ ¥1,015		引越スタッフ	¥1,303	▲ ¥1,293	▲ ¥1,253
	コールセンター	¥1,187	▼ ¥1,217	▼ ¥1,188	運輸職系		¥1,188	▲ ¥1,149	▲ ¥1,126
	その他オフィスワーク系	¥1,181	▼ ¥1,261	▲ ¥1,090	技能・労務系	仕分け・梱包・商品管理	¥1,028	▲ ¥1,025	▲ ¥987
事務系		¥1,048	▼ ¥1,052	▼ ¥1,075		清掃	¥996	▲ ¥981	▲ ¥957
販売系	コンビニスタッフ	¥921	▲ ¥899	▲ ¥892		製造工	¥1,061	▲ ¥1,061	▲ ¥1,041
	アパレル販売	¥1,000	▲ ¥979	▲ ¥982		イベント設営・運搬	¥1,124	▲ ¥1,089	▲ ¥1,112
	携帯ショップ・家電販売	¥1,087	▲ ¥1,059	▼ ¥1,351		フォークリフト等(有資格)	¥1,280	▼ ¥1,303	▲ ¥1,187
	フード販売	¥984	▲ ¥962	▲ ¥934	技能・労務系		¥1,033	▲ ¥1,027	▲ ¥999
	その他販売系	¥972	▲ ¥962	▲ ¥936	総計		¥1,042	▲ ¥1,030	▲ ¥1,021
販売系		¥964	▲ ¥949	▼ ¥965					

※単位:円 サンプル数10未満は“-”表示

付表2) 2018年09月 全国 職種別平均時給 高時給BEST5

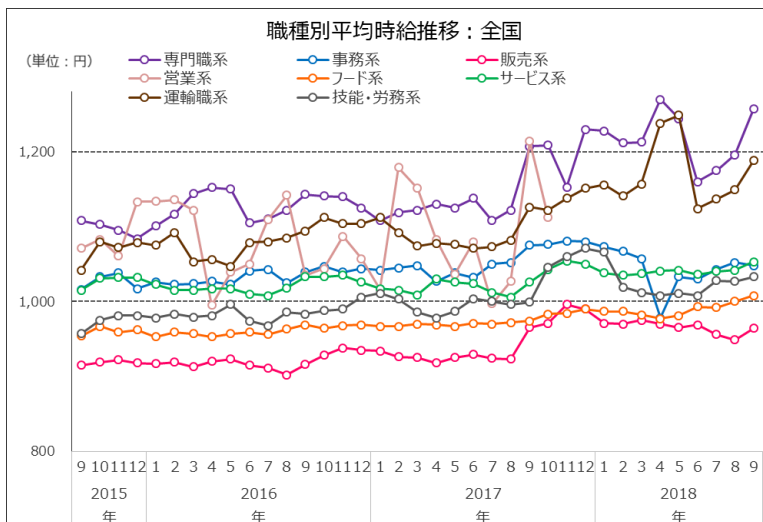
順位	職種詳細	2018年09月
1	薬剤師	¥2,145
2	塾講師	¥2,008
3	看護師	¥1,774
4	マスコミ	¥1,675
5	引越スタッフ	¥1,303

【全国平均時給：調査概要】

- ◆集計対象広告
 - ・弊社発行のアルバイト求人メディア シゴト情報「an」に掲載された求人広告から、下記条件の求人広告を除き集計。(除外対象)…人材派遣業 / 接客を含む酒類提供職種
 - ・2016年5月データより市況感に合わせたサンプル数に変更。
 - 過去のデータについても再集計を行っている。
 - ・2017年9月データより、anサイト職種マスタリニューアルに伴い、職種詳細の集計を一部統合。
 - ・2017年11月データより、営業系を専門職系に統合。

◆集計対象エリア

- ・全国計…下記5エリア合算
- ・北海道…北海道
- ・関東…茨城県・栃木県・群馬県・埼玉県・千葉県・東京都・神奈川県
- ・東海…岐阜県・静岡県・愛知県・三重県
- ・関西…滋賀県・京都府・大阪府・兵庫県・奈良県・和歌山県
- ・九州・沖縄…福岡県・佐賀県・長崎県・熊本県・大分県・宮崎県・鹿児島県・沖縄県



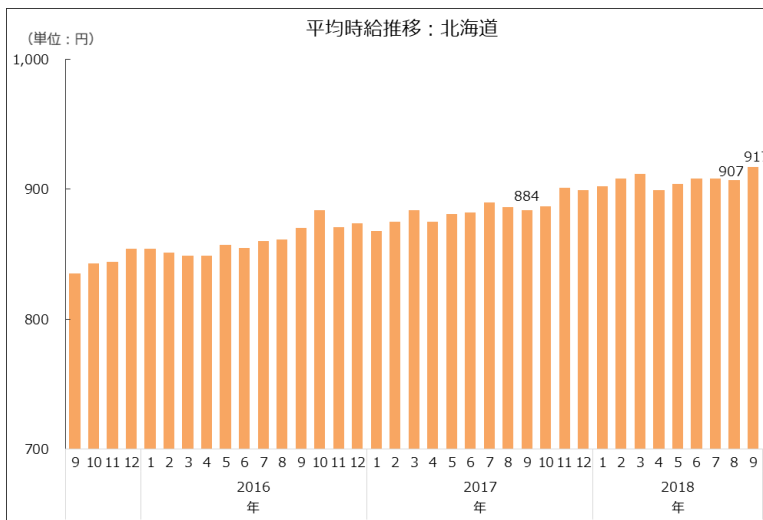
2 平均時給調査 <エリア別詳細：北海道エリア>

付表1) 2018年09月 北海道 職種別平均時給

大分類	職種詳細	2018年09月	前月	前年同月	大分類	職種詳細	2018年09月	前月	前年同月
専門職系	看護師	¥1,400	▼ ¥1,500	▲ ¥1,232	フード系	バーテンダー	¥1,166	▲ ¥1,082	▲ ¥880
	歯科助手・衛生士	¥1,119	▲ ¥1,064	▲ ¥1,090		レストラン	¥885	▲ ¥881	▲ ¥862
	福祉・介護・保育	¥1,029	▲ ¥978	▲ ¥898		厨房・キッチン	¥870	▼ ¥872	▲ ¥842
	薬剤師	-	-	-		デリバリー	¥892	▲ ¥879	▲ ¥848
	その他医療・福祉・介護系	¥917	▲ ¥852	▲ ¥913		その他フード系	¥897	▲ ¥896	▲ ¥825
	デザイナー	-	-	-	フード系	¥885	▲ ¥882	▲ ¥858	
	WEBデザイナー	¥1,000	▼ ¥1,090	-	サービス系	カラオケ・漫画喫茶	¥858	▲ ¥845	▲ ¥826
	編集・制作	¥835	-	▼ ¥926		ゲーム・パチンコ	¥1,100	▲ ¥1,039	▲ ¥1,026
	マスコミ	-	-	-		施設スタッフ	¥869	▲ ¥855	▲ ¥838
	その他クリエイティブ系	-	-	-		ガソリンスタンド	¥855	▲ ¥854	▼ ¥864
	家庭教師	-	-	-		キャンペーン・PR	-	-	-
	塾講師	-	-	-		警備	¥990	▼ ¥992	▲ ¥971
	その他講師・インストラクター系	¥901	-	▼ ¥944		店舗スタッフ	¥880	▼ ¥953	▲ ¥839
	エンジニア	-	-	-		ホテル・トラベル	¥873	▼ ¥881	▲ ¥843
	サポート	¥923	▲ ¥855	▼ ¥1,061		ブライダルスタッフ	¥900	▲ ¥882	▲ ¥900
	プログラマー	-	-	-		その他サービス系	¥1,000	▲ ¥1,000	▲ ¥936
	その他エンジニア・プログラマー系	-	-	-		エステ・マッサージ	¥923	▲ ¥918	▲ ¥835
	建築・土木	-	-	-		理容・美容	¥942	▲ ¥934	▲ ¥893
	その他パワフルワーク系	-	-	-		受付・フロント	¥879	▲ ¥875	▲ ¥840
	営業・企画営業	¥1,037	▼ ¥1,250	-		ネイル・アイデザイナー	¥890	▼ ¥900	▲ ¥856
	その他専門・技術職(資格を有するもの)	-	-	-	サービス系	¥944	▲ ¥926	▲ ¥880	
	専門職系	¥1,045	▲ ¥1,008	▲ ¥985	運輸職系	新聞配達	-	-	-
	事務系	受付・秘書	¥899	▼ ¥923		▲ ¥850	配送・郵便・運転手	¥1,039	▲ ¥978
事務・アシスタント		¥896	▼ ¥915	▼ ¥907		引越スタッフ	¥900	-	-
コールセンター		¥1,084	▼ ¥1,109	▲ ¥1,047	運輸職系	¥1,027	▲ ¥988	▲ ¥905	
その他オフィスワーク系		-	-	-	技能・労務系	仕分け・梱包・商品管理	¥892	▲ ¥876	▲ ¥860
事務系	¥984	▼ ¥1,002	▼ ¥990	清掃		¥864	▲ ¥863	▲ ¥833	
	販売系	コンビニスタッフ	¥841	▲ ¥827		▲ ¥812	製造工	¥887	▲ ¥867
アパレル販売	¥877	▲ ¥876	▼ ¥891	イベント設営・運搬		¥962	▲ ¥925	▼ ¥1,020	
携帯ショップ・家電販売	¥953	▼ ¥1,084	▼ ¥1,200	フォークリフト等(有資格)		-	-	-	
フード販売	¥877	▲ ¥851	▲ ¥813	技能・労務系	¥889	▲ ¥875	▲ ¥861		
その他販売系	¥878	▼ ¥884	▲ ¥828	総計	¥917	▲ ¥907	▲ ¥884		
販売系	¥865	▲ ¥862	▲ ¥838	※単位:円 サンプル数10未満は“-”表示					

付表2) 2018年09月 北海道 職種別平均時給 高時給BEST5

順位	職種詳細	2018年09月
1	看護師	¥1,400
2	バーテンダー	¥1,166
3	歯科助手・衛生士	¥1,119
4	ゲーム・パチンコ	¥1,100
5	コールセンター	¥1,084



【北海道エリア平均時給：調査概要】

- ◆集計対象広告
 - ・弊社発行のアルバイト求人メディア「シゴト情報fan」に掲載された求人広告から、下記条件の求人広告を除き集計。(除外対象)…人材派遣業 / 接客を含む酒類提供職種
 - ・2016年5月データより市況感に合わせたサンプル数に変更。
 - 過去のデータについても再集計を行っている。
 - ・2017年9月データより、anサイト職種マスターリニューアルに伴い、職種詳細の集計を一部統廃合。
 - ・2017年11月データより、営業系を専門職系に統合。

- ◆集計対象エリア
 - ・北海道…北海道

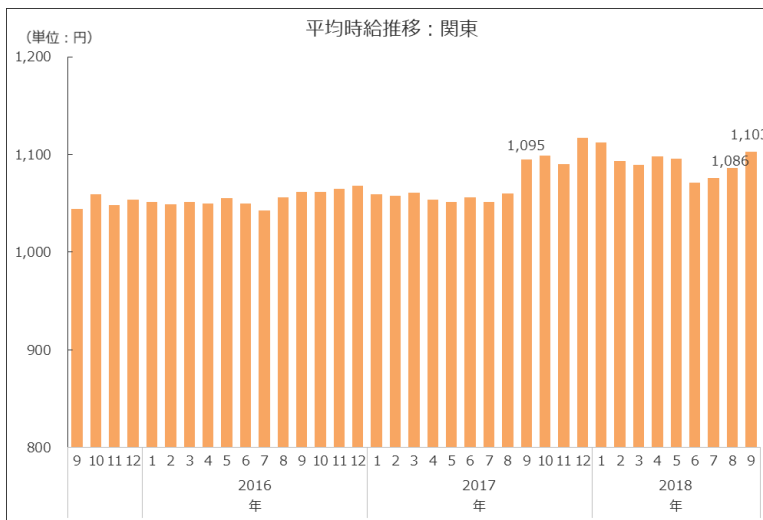
2 平均時給調査 <エリア別詳細：関東エリア>

付表1) 2018年09月 関東 職種別平均時給

大分類	職種詳細	2018年09月	前月	前年同月	大分類	職種詳細	2018年09月	前月	前年同月				
専門職系	看護師	¥1,792 ▲	¥1,787 ▲	¥1,792 ▲	フード系	バーテンダー	¥1,385 ▼	¥1,385 ▲	¥1,278 ▲				
	歯科助手・衛生士	¥1,261 ▲	¥1,210 ▲	¥1,141 ▲		レストラン	¥1,063 ▲	¥1,056 ▲	¥1,032 ▲				
	福祉・介護・保育	¥1,178 ▲	¥1,173 ▼	¥1,211 ▼		厨房・キッチン	¥1,058 ▲	¥1,036 ▲	¥1,006 ▲				
	薬剤師	¥2,204 ▲	¥2,167 ▲	¥1,976 ▲		デリバリー	¥1,115 ▼	¥1,144 ▲	¥1,061 ▲				
	その他医療・福祉・介護系	¥1,100 ▲	¥1,081 ▲	¥1,009 ▲		その他フード系	¥1,036 ▼	¥1,040 ▼	¥1,057 ▼				
	デザイナー	¥1,190 ▲	¥1,050 ▲	---	フード系	¥1,068 ▲	¥1,064 ▲	¥1,037 ▲					
	WEBデザイナー	¥1,165 ▲	¥1,164 ▲	¥1,041 ▲	サービス系	カラオケ・漫画喫茶	¥984 ▼	¥993 ▼	¥1,023 ▼				
	編集・制作	¥1,110 ▼	¥1,142 ▲	¥1,097 ▲		ゲーム・パチンコ	¥1,236 ▲	¥1,211 ▲	¥1,203 ▲				
	マスコミ	¥1,809 ▲	¥1,543 ▼	¥2,051 ▼		施設スタッフ	¥1,016 ▼	¥1,019 ▲	¥987 ▼				
	その他クリエイティブ系	¥1,100 ▼	¥1,130 ▲	¥1,092 ▲		ガソリンスタンド	¥1,036 ▲	¥1,019 ▲	¥1,007 ▲				
	家庭教師	-	-	-		キャンペーン・PR	¥1,775 ▲	¥1,632 ▼	¥1,858 ▼				
	塾講師	¥2,057 ▲	¥1,983 ▲	¥1,879 ▲		警備	¥1,177 ▲	¥1,137 ▲	¥1,158 ▲				
	その他講師・インストラクター系	¥1,218 ▲	¥1,167 ▲	¥1,197 ▲		店舗スタッフ	¥966 ▲	¥962 ▼	¥994 ▼				
	エンジニア	¥1,200 ▼	- ▼	¥1,416 ▼		ホテル・トラベル	¥1,007 ▼	¥1,007 ▲	¥983 ▼				
	サポート	¥1,269 ▲	¥1,184 ▲	¥1,068 ▲		プライダスタッフ	¥1,237 ▲	¥1,108 ▼	¥1,308 ▼				
	プログラマー	¥1,203 ▲	¥1,188 ▼	¥1,225 ▼		その他サービス系	¥1,117 ▼	¥1,155 ▲	¥1,087 ▲				
	その他エンジニア・プログラマー系	¥1,157 ▲	¥1,000 ▲	¥1,050 ▲		エステ・マッサージ	¥1,045 ▼	¥1,086 ▼	¥1,105 ▼				
	建築・土木	¥1,097 ▼	¥1,185 ▼	¥1,186 ▼		理容・美容	¥1,134 ▲	¥1,124 ▲	¥1,116 ▲				
	その他パワフルワーク系	¥1,000 ▼	¥1,058 ▼	¥1,033 ▼		受付・フロント	¥1,035 ▼	¥1,041 ▲	¥1,017 ▲				
	営業・企画営業	¥1,172 ▼	¥1,185 ▲	¥1,143 ▲	ネイル・アイデザイナー	¥1,050 ▲	¥995 ▼	¥1,033 ▲					
	その他専門・技術職(資格を有するもの)	¥1,256 ▼	¥1,324 ▼	¥1,238 ▼	サービス系	¥1,097 ▲	¥1,091 ▲	¥1,082 ▲					
	専門職系	¥1,351 ▲	¥1,269 ▼	¥1,352 ▲	運輸職系	新聞配達	¥1,203 ▲	¥1,202 ▲	¥1,157 ▲				
	事務系	受付・秘書	¥1,008 ▼	¥1,042 ▲		¥1,052 ▼	配送・郵便・運転手	¥1,240 ▲	¥1,159 ▼	¥1,139 ▼			
事務・アシスタント		¥1,089 ▼	¥1,099 ▼	¥1,090 ▼		引越スタッフ	¥1,342 ▲	¥1,304 ▼	¥1,370 ▼				
コールセンター		¥1,270 ▼	¥1,304 ▲	¥1,254 ▲	運輸職系	¥1,245 ▲	¥1,181 ▲	¥1,198 ▲					
その他オフィスワーク系		¥1,260 ▲	¥1,042 ▲	¥1,072 ▲	技能・労務系	仕分け・梱包・商品管理	¥1,057 ▲	¥1,038 ▲	¥1,002 ▲				
事務系	¥1,127 ▼	¥1,146 ▼	¥1,133 ▼	清掃		¥1,057 ▲	¥1,024 ▲	¥1,010 ▲					
販売系	コンビニスタッフ	¥984 ▲	¥962 ▲	¥959 ▲		製造工	¥1,020 ▼	¥1,037 ▼	¥1,021 ▼				
	アパレル販売	¥1,061 ▲	¥1,028 ▲	¥1,044 ▲		イベント設営・運搬	¥1,235 ▲	¥1,133 ▲	¥1,158 ▲				
	携帯ショップ・家電販売	¥1,168 ▲	¥1,134 ▼	¥1,426 ▼		フォークリフト等(有資格)	¥1,398 ▼	¥1,452 ▼	¥1,282 ▼				
	フード販売	¥1,033 ▲	¥1,020 ▲	¥988 ▼	技能・労務系	¥1,066 ▲	¥1,045 ▲	¥1,023 ▲					
	その他販売系	¥1,001 ▲	¥990 ▲	¥995 ▲	総計	¥1,103 ▲	¥1,086 ▲	¥1,095 ▲					
販売系	¥1,008 ▲	¥996 ▼	¥1,051 ▼	※単位:円 サンプル数10未満は“-”表示									

付表2) 2018年09月 関東 職種別平均時給 高時給BEST5

順位	職種詳細	2018年09月
1	薬剤師	¥2,204
2	塾講師	¥2,057
3	マスコミ	¥1,809
4	看護師	¥1,792
5	キャンペーン・PR	¥1,775



【関東エリア平均時給：調査概要】

- ◆集計対象広告
 - ・弊社発行のアルバイト系求人メディア「シゴト情報fan」に掲載された求人広告から、下記条件の求人広告を除き集計。(除外対象)…人材派遣業 / 接客を含む酒類提供職種
 - ・2016年5月データより市況感に合わせたサンプル数に変更。
 - 過去のデータについても再集計を行っている。
 - ・2017年9月データより、anサイト職種マスターリニューアルに伴い、職種詳細の集計を一部統合。
 - ・2017年11月データより、営業系を専門職系に統合。

◆集計対象エリア

- ・関東…茨城県・栃木県・群馬県・埼玉県・千葉県・東京都・神奈川県

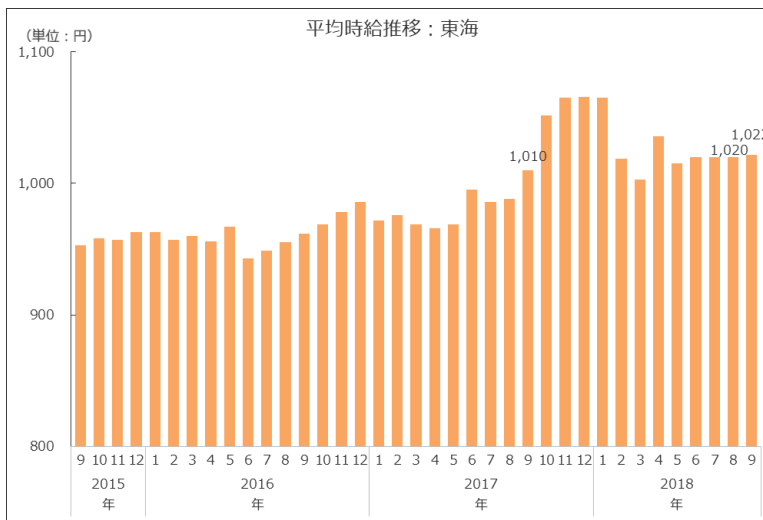
2 平均時給調査 <エリア別詳細：東海エリア>

付表1) 2018年09月 東海 職種別平均時給

大分類	職種詳細	2018年09月	前月	前年同月	大分類	職種詳細	2018年09月	前月	前年同月				
専門職系	看護師	¥1,595 ▼	¥1,651 ▲	¥1,467	フード系	バーテンダー	¥1,125 ▼	¥1,308 ▼	¥1,138				
	歯科助手・衛生士	¥1,076 ▲	¥1,055 ▼	¥1,149		レストラン	¥988 ▲	¥977 ▲	¥963				
	福祉・介護・保育	¥1,172 ▲	¥1,132 ▲	¥1,070		厨房・キッチン	¥964 ▲	¥936 ▲	¥936				
	薬剤師	-	-	-		デリバリー	¥1,005 ▲	¥973 ▲	¥961				
	その他医療・福祉・介護系	¥908 ▼	¥943 -	-		その他フード系	¥955 ▲	¥933 ▼	¥1,004				
	デザイナー	¥1,000 ▼	¥1,023 -	-	フード系	¥987 ▲	¥973 ▲	¥964					
	WEBデザイナー	¥919 ▲	¥901 ▼	¥949	サービス系	カラオケ・漫画喫茶	¥905 ▼	¥1,032 ▼	¥908				
	編集・制作	¥1,001 ▲	¥992 ▲	¥939		ゲーム・パチンコ	¥1,256 ▲	¥1,199 ▲	¥1,217				
	マスコミ	-	-	-		施設スタッフ	¥921 ▲	¥915 ▼	¥944				
	その他クリエイティブ系	-	-	-		ガソリンスタンド	¥1,002 ▼	¥1,010 ▲	¥929				
	家庭教師	-	-	-		キャンペーン・PR	¥925 ▼	¥1,549 ▼	¥1,100				
	塾講師	¥1,486 ▼	¥1,532 ▼	¥1,990		警備	¥973 ▼	¥1,020 ▼	¥977				
	その他講師・インストラクター系	¥990 ▲	¥936 ▲	¥936		店舗スタッフ	¥900 ▲	¥880 ▲	¥858				
	エンジニア	-	-	-		ホテル・トラベル	¥970 ▲	¥962 ▼	¥975				
	サポート	-	-	-		プライダスタッフ	¥1,109 ▲	¥1,056 ▲	¥1,081				
	プログラマー	¥1,000 ▼	¥1,145 -	-		その他サービス系	¥1,079 ▼	¥1,094 ▲	¥967				
	その他エンジニア・プログラマー系	¥1,058 -	-	-		エステ・マッサージ	¥1,301 ▼	¥1,357 ▼	¥1,426				
	建築・土木	¥1,100 ▲	¥1,090 ▲	¥955		理容・美容	¥981 ▲	¥975 ▼	¥1,027				
	その他パワフルワーク系	-	-	-		受付・フロント	¥930 ▼	¥957 ▲	¥907				
	営業・企画営業	¥1,096 ▲	¥1,078 ▼	¥1,248	ネイル・アイデザイナー	¥891 ▲	¥887 ▼	¥891					
その他専門・技術職(資格を有するもの)	-	-	-	サービス系	¥1,011 ▼	¥1,035 ▲	¥1,008						
専門職系	¥1,145 ▼	¥1,146 ▼	¥1,148	運輸職系	新聞配達	¥1,328 ▲	¥1,298 ▲	¥1,199					
事務系	受付・秘書	¥1,001 ▲	¥970 ▲		¥937	配送・郵便・運転手	¥1,120 ▲	¥1,093 ▲	¥1,095				
	事務・アシスタント	¥977 ▲	¥964 ▲		¥963	引越スタッフ	¥1,300 ▲	¥1,293 ▲	¥1,269				
	コールセンター	¥1,190 ▲	¥1,189 ▲	¥1,140	運輸職系	¥1,188 ▲	¥1,162 ▲	¥1,153					
	その他オフィスワーク系	-	-	-	技能・労務系	仕分け・梱包・商品管理	¥1,028 ▼	¥1,049 ▼	¥1,062				
事務系	¥1,016 ▲	¥1,000 ▲	¥1,012	清掃		¥991 ▼	¥995 ▲	¥969					
販売系	コンビニスタッフ	¥889 ▲	¥882 ▲	¥876		製造工	¥1,223 ▼	¥1,229 ▲	¥1,136				
	アパレル販売	¥1,019 ▲	¥1,017 ▲	¥983		イベント設営・運搬	¥1,082 ▲	¥1,068 ▲	¥1,049				
	携帯ショップ・家電販売	¥1,116 ▲	¥1,100 ▲	¥1,093		フォークリフト等(有資格)	¥1,121 ▲	¥1,080 ▼	¥1,145				
	フード販売	¥967 ▲	¥963 ▲	¥949	技能・労務系	¥1,073 ▼	¥1,079 ▲	¥1,066					
	その他販売系	¥991 ▲	¥957 ▲	¥943	総計	¥1,022 ▲	¥1,020 ▲	¥1,010					
販売系	¥965 ▲	¥961 ▲	¥942	※単位:円 サンプル数10未満は“-”表示									

付表2) 2018年09月 東海 職種別平均時給 高時給BEST5

順位	職種詳細	2018年09月
1	看護師	¥1,595
2	塾講師	¥1,486
3	新聞配達	¥1,328
4	エステ・マッサージ	¥1,301
5	引越スタッフ	¥1,300



【東海エリア平均時給：調査概要】

- ◆集計対象広告
 - ・弊社発行のアルバイト求人メディア「シゴト情報fan」に掲載された求人広告から、下記条件の求人広告を除き集計。(除外対象)…人材派遣業 / 接客を含む酒類提供職種
 - ・2016年5月データより市況感に合わせたサンプル数に変更。
 - 過去のデータについても再集計を行っている。
 - ・2017年9月データより、anサイト職種マスターリニューアルに伴い、職種詳細の集計を一部統合。
 - ・2017年11月データより、営業系を専門職系に統合。

- ◆集計対象エリア
 - ・東海…岐阜県・静岡県・愛知県・三重県

2 平均時給調査 <エリア別詳細：関西エリア>

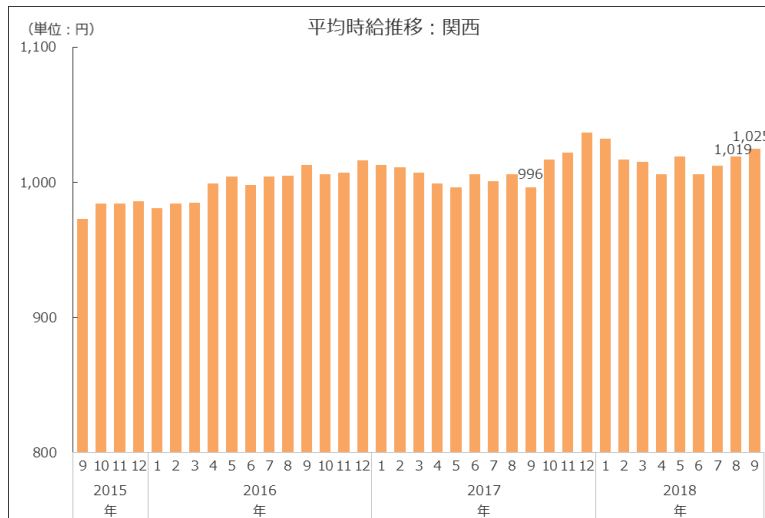
付表1) 2018年09月 関西 職種別平均時給

大分類	職種詳細	2018年09月	前月	前年同月	大分類	職種詳細	2018年09月	前月	前年同月
専門職系	看護師	¥1,896	▼ ¥1,919	▲ ¥1,717	フード系	バーテンダー	¥1,240	▼ ¥1,283	▼ ¥1,327
	歯科助手・衛生士	¥1,182	▼ ¥1,198	▲ ¥1,124		レストラン	¥978	▲ ¥975	▲ ¥948
	福祉・介護・保育	¥1,177	▲ ¥1,158	▲ ¥1,040		厨房・キッチン	¥955	▲ ¥954	▲ ¥942
	薬剤師	¥2,000	▼ ¥2,462	-		デリバリー	¥996	▲ ¥991	▲ ¥963
	その他医療・福祉・介護系	¥967	▼ ¥970	▲ ¥942		その他フード系	¥953	▼ ¥981	▼ ¥973
	デザイナー	¥1,347	▲ ¥1,142	▲ ¥900	フード系	¥980	▲ ¥976	▲ ¥951	
	WEBデザイナー	¥1,055	▲ ¥1,037	▲ ¥981	サービス系	カラオケ・漫画喫茶	¥922	▲ ¥883	▼ ¥988
	編集・制作	¥970	▲ ¥967	▼ ¥987		ゲーム・パチンコ	¥1,211	▲ ¥1,181	▲ ¥1,186
	マスコミ	¥1,010	▼ ¥1,021	▼ ¥1,510		施設スタッフ	¥988	▲ ¥969	▲ ¥920
	その他クリエイティブ系	¥900	▼ ¥919	▼ ¥968		ガソリンスタンド	¥1,002	▲ ¥962	▲ ¥953
	家庭教師	-	-	-		キャンペーン・PR	¥1,515	▼ ¥1,530	▼ ¥2,251
	塾講師	¥1,620	▲ ¥1,224	▲ ¥1,210		警備	¥1,137	▲ ¥1,045	▲ ¥1,023
	その他講師・インストラクター系	¥1,149	▲ ¥1,132	▲ ¥996		店舗スタッフ	¥1,070	▲ ¥896	▲ ¥889
	エンジニア	-	-	-		ホテル・トラベル	¥980	▼ ¥997	▲ ¥943
	サポート	¥913	▲ ¥874	▼ ¥1,030		プライダルスタッフ	¥1,037	▲ ¥991	▼ ¥1,096
	プログラマー	¥910	▲ ¥910	▼ ¥932		その他サービス系	¥1,002	▼ ¥1,185	▼ ¥1,143
	その他エンジニア・プログラマー系	¥966	▼ ¥1,185	▼ ¥1,066		エステ・マッサージ	¥1,276	▲ ¥1,244	▲ ¥1,138
	建築・土木	¥1,033	▼ ¥1,087	▼ ¥1,096		理容・美容	¥1,190	▲ ¥1,013	▲ ¥1,009
	その他パワフルワーク系	¥865	-	▼ ¥1,000		受付・フロント	¥947	▲ ¥943	▲ ¥946
	営業・企画営業	¥1,471	▲ ¥1,135	▲ ¥1,102	ネイル・アイデザイナー	¥975	▼ ¥990	▼ ¥1,003	
	その他専門・技術職(資格を有するもの)	¥1,066	▲ ¥1,037	▲ ¥905	サービス系	¥1,095	▲ ¥1,055	▲ ¥1,031	
専門職系	¥1,204	▲ ¥1,196	▲ ¥1,085	運輸職系	新聞配達	¥1,153	▼ ¥1,230	▲ ¥1,142	
事務系	受付・秘書	¥961	▲ ¥939		▲ ¥923	配送・郵便・運転手	¥1,107	▼ ¥1,113	▲ ¥1,048
	事務・アシスタント	¥974	▲ ¥966		▲ ¥959	引越スタッフ	¥1,292	▲ ¥1,289	▲ ¥1,169
	コールセンター	¥1,196	▼ ¥1,267	▼ ¥1,291	運輸職系	¥1,132	▼ ¥1,142	▲ ¥1,092	
	その他オフィスワーク系	¥1,090	▼ ¥1,326	▼ ¥1,350	技能・労務系	仕分け・梱包・商品管理	¥1,016	▼ ¥1,020	▲ ¥958
事務系	¥1,006	▼ ¥1,009	▼ ¥1,068	清掃		¥965	▼ ¥975	▲ ¥918	
販売系	コンビニスタッフ	¥906	▲ ¥900	▲ ¥885		製造工	¥976	▼ ¥988	▼ ¥1,006
	アパレル販売	¥1,007	▲ ¥960	▲ ¥972		イベント設営・運搬	¥1,085	▼ ¥1,096	▲ ¥1,024
	携帯ショップ・家電販売	¥978	▲ ¥968	▼ ¥1,036		フォークリフト等(有資格)	¥1,239	▼ ¥1,270	▲ ¥1,225
	フード販売	¥976	▲ ¥934	▲ ¥898	技能・労務系	¥1,012	▼ ¥1,020	▲ ¥962	
	その他販売系	¥956	▼ ¥958	▼ ¥963	総計	¥1,025	▲ ¥1,019	▲ ¥996	
販売系	¥955	▲ ¥939	▲ ¥948						

※単位:円 サンプル数10未満は“-”表示

付表2) 2018年09月 関西 職種別平均時給 高時給BEST5

順位	職種詳細	2018年09月
1	薬剤師	¥2,000
2	看護師	¥1,896
3	塾講師	¥1,620
4	キャンペーン・PR	¥1,515
5	営業・企画営業	¥1,471



【関西エリア平均時給：調査概要】

◆集計対象広告

- ・弊社発行のアルバイト求人メディア シゴト情報「an」に掲載された求人広告から、下記条件の求人広告を除き集計。(除外対象)…人材派遣業 / 接客を含む酒類提供職種
- ・2016年5月データより市況感に合わせたサンプル数に変更。
- 過去のデータについても再集計を行っている。
- ・2017年9月データより、anサイト職種マスターリニューアルに伴い、職種詳細の集計を一部統合。
- ・2017年11月データより、営業系を専門職系に統合。

◆集計対象エリア

- ・関西…滋賀県・京都府・大阪府・兵庫県・奈良県・和歌山県

2 平均時給調査 <エリア別詳細：九州エリア>

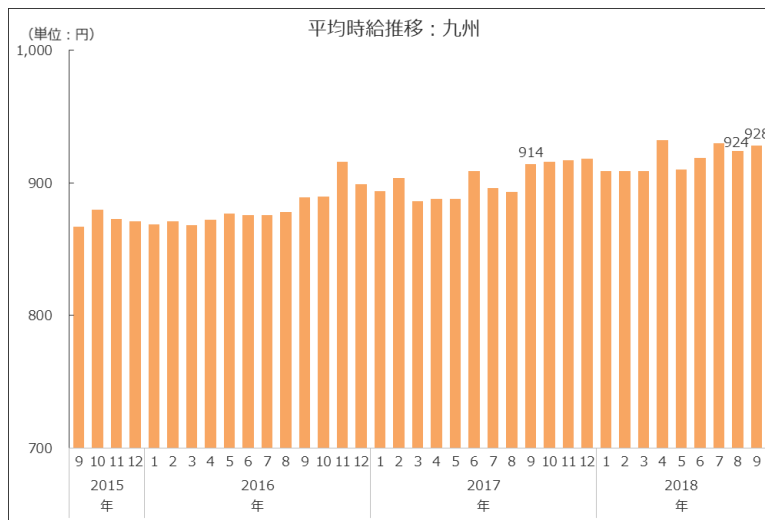
付表1) 2018年09月 九州・沖縄 職種別平均時給

大分類	職種詳細	2018年09月	前月	前年同月	大分類	職種詳細	2018年09月	前月	前年同月
専門職系	看護師	¥1,187	▼ ¥1,200	▼ ¥1,428	フード系	バーテンダー	¥1,129	▼ ¥1,230	▲ ¥1,002
	歯科助手・衛生士	¥1,109	▼ ¥1,113	▲ ¥1,089		レストラン	¥912	▲ ¥898	▲ ¥878
	福祉・介護・保育	¥1,165	▲ ¥1,062	▲ ¥906		厨房・キッチン	¥867	▲ ¥840	▼ ¥873
	薬剤師	-	-	-		デリバリー	¥914	▲ ¥902	▲ ¥907
	その他医療・福祉・介護系	¥893	▲ ¥879	-		その他フード系	¥933	▲ ¥896	▲ ¥818
	デザイナー	-	-	-	フード系	¥911	▲ ¥897	▲ ¥878	
	WEBデザイナー	¥1,140	▲ ¥1,067	▲ ¥874	サービス系	カラオケ・漫画喫茶	¥863	▲ ¥844	▲ ¥803
	編集・制作	¥966	▲ ¥861	▲ ¥773		ゲーム・パチンコ	¥1,058	▼ ¥1,043	▼ ¥1,086
	マスコミ	-	-	-		施設スタッフ	¥871	▼ ¥880	▲ ¥813
	その他クリエイティブ系	¥952	▲ ¥950	▲ ¥780		ガソリンスタンド	¥908	▼ ¥916	▲ ¥864
	家庭教師	-	-	-		キャンペーン・PR	¥958	▼ ¥1,060	▼ ¥1,328
	塾講師	¥1,800	▲ ¥1,800	▲ ¥1,330		警備	¥1,181	▲ ¥978	▲ ¥886
	その他講師・インストラクター系	¥882	▲ ¥852	▲ ¥830		店舗スタッフ	¥852	▼ ¥918	▲ ¥833
	エンジニア	-	-	-		ホテル・トラベル	¥981	▲ ¥981	▲ ¥831
	サポート	¥931	▲ ¥819	▼ ¥950		プライダスタッフ	¥1,095	▲ ¥1,085	▲ ¥1,030
	プログラマー	-	-	-		その他サービス系	¥803	▼ ¥903	▼ ¥871
	その他エンジニア・プログラマー系	-	-	-		エステ・マッサージ	¥1,054	▼ ¥1,055	▲ ¥1,016
	建築・土木	¥1,321	▼ ¥1,404	▲ ¥1,129		理容・美容	¥958	▲ ¥891	▲ ¥885
	その他パワフルワーク系	¥883	▲ ¥873	▲ ¥800		受付・フロント	¥911	▲ ¥902	▲ ¥856
	営業・企画営業	¥1,000	▲ ¥875	▼ ¥1,047	ネイル・アイデザイナー	¥900	▲ ¥900	-	
その他専門・技術職(資格を有するもの)	¥900	-	-	サービス系	¥955	▼ ¥957	▲ ¥948		
専門職系	¥1,095	▲ ¥1,023	▲ ¥986	運輸職系	新聞配達	-	-	-	
事務系	受付・秘書	¥880	▼ ¥894		▲ ¥876	配送・郵便・運転手	¥1,022	▼ ¥1,029	▼ ¥1,027
	事務・アシスタント	¥903	▼ ¥910		▲ ¥894	引越スタッフ	¥1,260	▲ ¥1,260	▲ ¥1,260
	コールセンター	¥1,057	▼ ¥1,062	▼ ¥1,063	運輸職系	¥1,055	▲ ¥1,053	▼ ¥1,081	
	その他オフィスワーク系	-	-	-	技能・労務系	仕分け・梱包・商品管理	¥948	▼ ¥973	▲ ¥873
事務系	¥950	▼ ¥958	▼ ¥997	清掃		¥904	▲ ¥891	▲ ¥892	
販売系	コンビニスタッフ	¥816	▲ ¥815	▲ ¥800		製造工	¥1,000	▼ ¥1,048	▲ ¥996
	アパレル販売	¥929	▲ ¥905	▲ ¥886		イベント設営・運搬	¥1,012	▼ ¥1,074	▼ ¥1,217
	携帯ショップ・家電販売	¥1,000	-	▲ ¥800		フォークリフト等(有資格)	¥1,200	▼ ¥1,286	▲ ¥1,042
	フード販売	¥869	▲ ¥851	▲ ¥809	技能・労務系	¥952	▼ ¥978	▲ ¥947	
	その他販売系	¥885	▼ ¥887	▲ ¥847	総計	¥928	▲ ¥924	▲ ¥914	
販売系	¥869	▲ ¥855	▲ ¥844						

※単位:円 サンプル数10未満は“-”表示

付表2) 2018年09月 九州・沖縄 職種別平均時給 高時給BEST5

順位	職種詳細	2018年09月
1	塾講師	¥1,800
2	建築・土木	¥1,321
3	引越スタッフ	¥1,260
4	フォークリフト等(有資格)	¥1,200
5	看護師	¥1,187



【九州エリア平均時給：調査概要】

- ◆集計対象広告
 - ・弊社発行のアルバイト求人メディア「シゴト情報fan」に掲載された求人広告から、下記条件の求人広告を除き集計。(除外対象)…人材派遣業 / 接客を含む酒類提供職種
 - ・2016年5月データより市況感に合わせたサンプル数に変更。
 - 過去のデータについても再集計を行っている。
 - ・2017年9月データより、anサイト職種マスターリニューアルに伴い、職種詳細の集計を一部統合。
 - ・2017年11月データより、営業系を専門職系に統合。

- ◆集計対象エリア
 - ・九州・沖縄…福岡県・佐賀県・長崎県・熊本県・大分県・宮崎県・鹿児島県・沖縄県