

an 平均時給レポート (2017年11月発行号)

～求人募集時の平均給与・エリア別格差・月毎の変動等～

Contents

1	平均時給調査 <全国・エリア別概要>	2017年10月	P1
2	平均時給調査 <エリア別詳細> (職種詳細別：平均時給、高時給BEST5)	2017年10月	
	・全国		P2
	・北海道エリア		P3
	・関東エリア		P4
	・東海エリア		P5
	・関西エリア		P6
	・九州エリア		P7

【調査概要】

◆集計対象広告

- ・弊社発行のアルバイト系求人メディア シゴト情報「an」に掲載された求人広告から、下記条件の求人広告を除き集計。
(除外対象)…人材派遣業 / 接客を含む酒類提供職種
- ・2016年5月データより市況感に合わせたサンプル数に変更。
過去のデータについても再集計を行っている。
- ・2017年9月データより、anサイト職種マスタリニューアルに伴い、
職種詳細の集計を一部統合。

◆集計対象エリア

- ・全国計…下記5エリア合算
- ・北海道…北海道
- ・関東…茨城県・栃木県・群馬県・埼玉県・千葉県・東京都・神奈川県
- ・東海…岐阜県・静岡県・愛知県・三重県
- ・関西…滋賀県・京都府・大阪府・兵庫県・奈良県・和歌山県
- ・九州・沖縄…福岡県・佐賀県・長崎県・熊本県・大分県・宮崎県・鹿児島県・沖縄県

法人のお客様向けメルマガ「anレポート通信」配信中！
市場・求職者動向など、採用・育成に役立つ情報をお届けします。

(第1・3火曜日 配信)

メルマガ登録・プレゼントの詳細は、anレポートTOPから
http://weban.jp/contents/an_report/

anレポート 検索

1 平均時給調査 <全国・エリア別 概要>

～10月の全国平均時給は1,035円。前月より14円プラス～

2017年10月の全国平均時給は1,035円(前月1,021円、前年同月1,003円)で前月より14円プラス(前月比は1.4%プラス)、前年同月より32円プラス(前年同月比は3.2%プラス)となった。

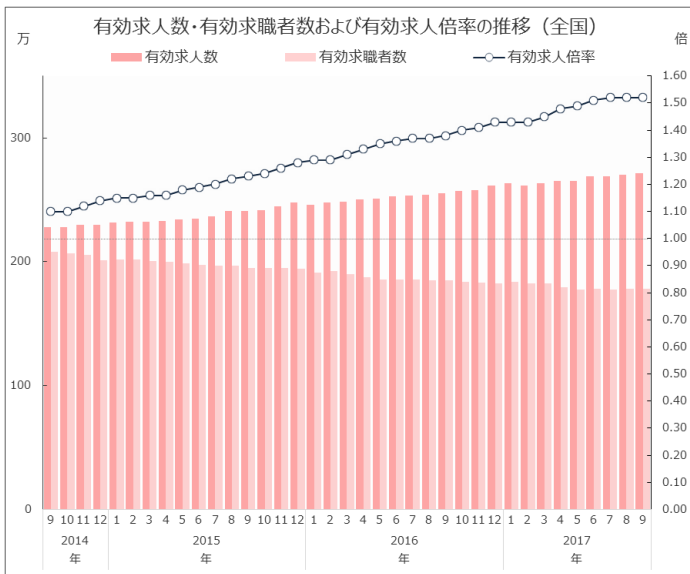
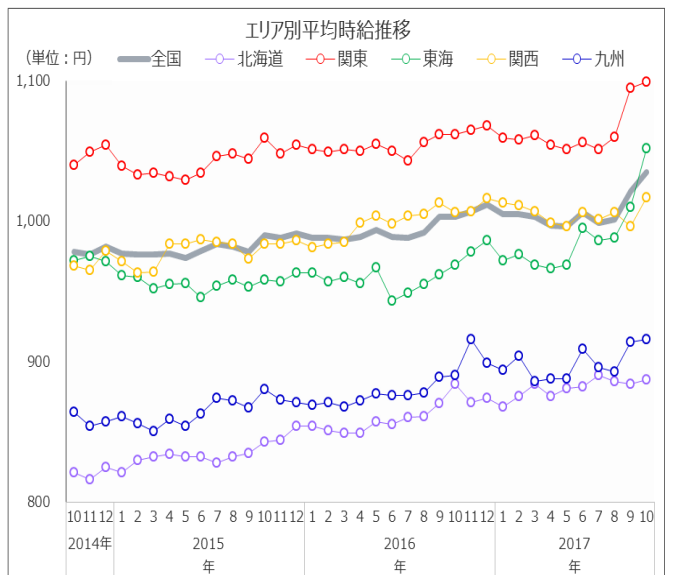
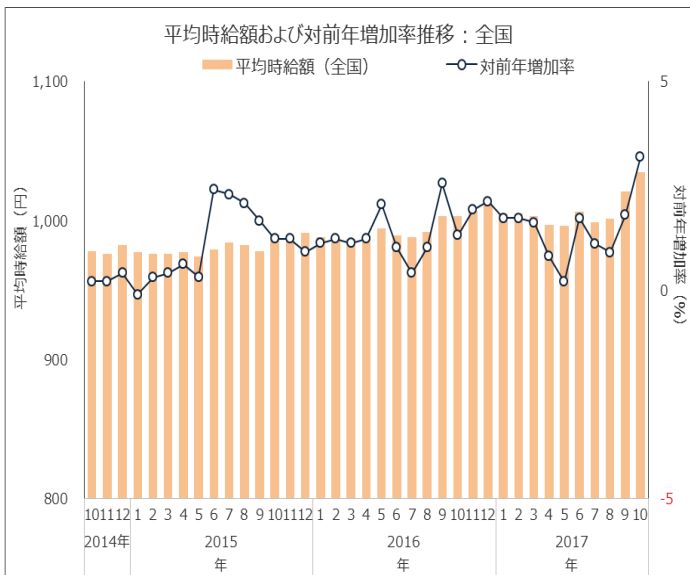
エリア別では「関東エリア」が1,099円で最も高く、次いで「東海エリア」が1,052円、「関西エリア」が1,017円。

職種別では「専門職系」が1,209円で最も高く、次いで「運輸職系」が1,122円、「営業系」が1,112円となった。

付表) 2017年10月：職種別平均時給

金額単位：円

職種	北海道			関東			東海			関西			九州			エリア計		
	平均時給	前月増加率	前年増加率	平均時給	前月増加率	前年増加率	平均時給	前月増加率	前年増加率	平均時給	前月増加率	前年増加率	平均時給	前月増加率	前年増加率	平均時給	前月増加率	前年増加率
専門職系	¥964	-2.1%	-3.0%	¥1,331	-1.9%	14.6%	¥1,144	2.1%	6.2%	¥1,130	4.1%	-4.8%	¥1,075	9.1%	1.3%	¥1,209	0.2%	6.0%
事務系	¥983	-0.7%	3.9%	¥1,146	1.1%	4.8%	¥1,008	-0.4%	0.6%	¥1,062	-0.6%	1.0%	¥983	-1.4%	-2.1%	¥1,076	0.1%	2.8%
販売系	¥849	1.3%	2.3%	¥1,050	-0.1%	6.8%	¥966	2.5%	5.9%	¥971	2.4%	4.2%	¥847	0.4%	1.9%	¥971	0.6%	4.6%
営業系	*	*	*	¥1,117	-2.3%	5.6%	¥1,152	-7.7%	9.7%	¥1,034	-6.2%	-3.1%	¥1,048	0.1%	4.5%	¥1,112	-8.4%	6.5%
フード系	¥860	0.2%	2.7%	¥1,048	1.1%	1.7%	¥972	0.8%	3.4%	¥959	0.8%	1.3%	¥877	-0.1%	2.6%	¥983	0.9%	2.0%
サービス系	¥890	1.1%	-3.6%	¥1,079	-0.3%	-0.6%	¥1,069	6.1%	6.6%	¥1,076	4.4%	2.5%	¥935	-1.4%	4.2%	¥1,043	1.7%	1.0%
運輸職系	¥881	-2.7%	-5.8%	¥1,187	-0.9%	-2.8%	¥1,124	-2.5%	4.1%	¥1,126	3.1%	1.3%	¥1,027	-5.0%	12.4%	¥1,122	-0.4%	0.9%
技能・労務系	¥871	1.2%	1.8%	¥1,051	2.7%	0.2%	¥1,180	10.7%	20.2%	¥991	3.0%	0.5%	¥975	3.0%	8.8%	¥1,046	4.7%	5.9%
総計	¥887	0.3%	0.3%	¥1,099	0.4%	3.5%	¥1,052	4.2%	8.6%	¥1,017	2.1%	1.1%	¥916	0.2%	2.9%	¥1,035	1.4%	3.2%



厚生労働省発表2017年9月の全国の有効求人倍率(季節調整値)は1.52倍と前月から横ばい。
 有効求人人数(季節調整値)は前月より0.3ポイント上昇、有効求職者数(季節調整値)は前月より0.1ポイント上昇となった。

【全国平均時給：調査概要】

- ◆集計対象広告
 - ・弊社発行のアルバイト系求人メディア シゴト情報「an」に掲載された求人広告から、下記条件の求人広告を除き集計。
 - (除外対象)・・・人材派遣業 / 接客を含む酒類提供職種
 - ・2016年5月データより市況感に合わせたサンプル数に変更。
 - 過去のデータについても再集計を行っている。
 - ・2017年9月データより、anサイト職種マスターリニューアルに伴い、職種詳細の集計を一部統廃合。
- ◆集計対象エリア
 - ・全国計・・・下記5エリア合算
 - ・北海道・・・北海道
 - ・関東・・・茨城県・栃木県・群馬県・埼玉県・千葉県・東京都・神奈川県
 - ・東海・・・岐阜県・静岡県・愛知県・三重県
 - ・関西・・・滋賀県・京都府・大阪府・兵庫県・奈良県・和歌山県
 - ・九州・沖縄・・・福岡県・佐賀県・長崎県・熊本県・大分県・宮崎県・鹿児島県・沖縄県

【有効求人人数、有効求職者数、有効求人倍率について】

- ・厚生労働省発表時の季節調整値を使用。

2 平均時給調査 <エリア別詳細：全国>

付表1) 2017年10月 全国 職種別平均時給

大分類	職種詳細	2017年10月	前月	前年同月	大分類	職種詳細	2017年10月	前月	前年同月							
01専門職系	看護師	¥1,693 ▲	¥1,622 ▲	¥1,501 ▲	05フード系	バーテンダー	¥1,312 ▲	¥1,217 ▲	¥1,236 ▲							
	歯科助手・衛生士	¥1,091 ▼	¥1,123 ▼	¥1,168 ▼		レストラン	¥977 ▲	¥970 ▲	¥939 ▲							
	福祉・介護・保育	¥1,129 ▲	¥1,102 ▲	¥1,070 ▲		居酒屋店員	-	-	-							
	薬剤師	-	-	-		カフェスタッフ	-	-	-							
	その他医療・福祉・介護系	¥962 ▼	¥975 ▼	¥1,004 ▼		厨房・キッチン	¥965 ▲	¥953 ▲	¥953 ▲							
	デザイナー	-	-	-		デリバリー	¥1,025 ▲	¥1,005 ▲	¥1,008 ▲							
	WEBデザイナー	¥1,005 ▲	¥990 ▼	¥1,061 ▼		ファーストフード	-	-	-							
	編集・制作	¥1,033 ▼	¥1,039 ▲	¥1,014 ▲		その他フード系	¥976 ▲	¥975 ▲	¥936 ▲							
	マスコミ	¥1,763 ▼	¥1,828 ▲	¥1,223 ▲		05フード系				¥983 ▲	¥974 ▲	¥964 ▲				
	その他クリエイティブ系	¥1,767 ▲	¥1,070 ▲	¥1,063 ▲		06サービス系	カラオケ・漫画喫茶	¥904 ▼	¥916 ▲	¥897 ▲						
	インストラクター	-	-	-	ゲーム・パチンコ		¥1,167 ▼	¥1,170 ▼	¥1,146 ▼							
	家庭教師	¥1,800 ▼	¥2,025 ▼	¥1,938 ▼	施設スタッフ		¥936 ▼	¥950 ▲	¥905 ▲							
	塾講師	¥1,812 ▼	¥1,829 ▲	¥1,270 ▲	その他アムusement系		-	-	-							
	その他講師・インストラクター系	¥1,012 ▼	¥1,060 ▼	¥1,191 ▼	ガソリンスタンド		¥979 ▲	¥946 ▲	¥932 ▲							
	エンジニア	¥1,500 ▲	¥1,416 ▲	¥1,088 ▲	キャンペーン・PR		¥1,486 ▼	¥1,608 ▲	¥1,403 ▲							
	サポート	¥1,137 ▲	¥1,043 ▼	¥1,229 ▼	警備		¥990 ▼	¥1,016 ▼	¥1,016 ▼							
	プログラマー	¥1,238 ▲	¥1,061 ▲	¥1,060 ▲	店舗スタッフ		¥920 ▲	¥902 ▲	¥910 ▲							
	その他エンジニア・プログラマー系	¥999 ▼	¥1,000 ▼	-	ホテル・トラベル		¥966 ▲	¥944 ▼	¥968 ▼							
	建築・土木	¥1,138 ▲	¥1,078 ▼	¥1,191 ▼	ブティックホテル		-	-	-							
	その他パワフルワーク系	¥847 ▼	¥851 ▼	¥1,063 ▼	プライダスタッフ		¥1,114 ▼	¥1,120 ▼	¥1,230 ▼							
技術職	-	-	-	その他サービス系	¥1,125 ▲		¥1,010 ▲	¥1,045 ▲								
製造	-	-	-	エステ・マッサージ	¥1,123 ▼		¥1,131 ▲	¥1,087 ▼								
その他専門・技術職(資格を有するもの)	¥970 ▼	¥1,060 ▼	¥1,188 ▼	理容・美容	¥1,020 ▼		¥1,034 ▲	¥1,003 ▼								
01専門職系		¥1,209 ▲	¥1,207 ▲	¥1,141 ▲	受付・フロント		¥962 ▲	¥958 ▼	¥966 ▼							
02事務系	受付・秘書	¥951 ▼	¥968 ▼	¥1,007 ▼	ネイル・アイデザイナー	¥942 ▼	¥987 ▼	¥942 ▼								
	事務・アシスタント	¥1,014 ▼	¥1,015 ▲	¥994 ▼	その他理容・美容系	-	-	-								
	コールセンター	¥1,201 ▲	¥1,188 ▲	¥1,156 ▲	06サービス系				¥1,043 ▲	¥1,026 ▲	¥1,033 ▲					
	データ入力	-	-	-	07運輸職系	新聞配達	¥1,177 ▲	¥1,147 ▼	¥1,291 ▼							
	その他オフィスワーク系	¥1,213 ▲	¥1,090 ▲	¥992 ▼		配送・郵便・運転手	¥1,042 ▼	¥1,070 ▼	¥1,048 ▼							
02事務系		¥1,076 ▲	¥1,075 ▲	¥1,047 ▲		引越スタッフ	¥1,304 ▲	¥1,253 ▼	¥1,238 ▼							
03販売系	コンビニスタッフ	¥904 ▲	¥892 ▲	¥892 ▲	その他配送・物流系	-	-	-	07運輸職系				¥1,122 ▼	¥1,126 ▲	¥1,112 ▲	
	アパレル販売	¥973 ▼	¥982 ▲	¥954 ▼	08技能・労務系	仕分け・梱包・商品管理	¥1,052 ▲	¥987 ▲	¥991 ▲							
	レジ・包装	-	-	-		清掃	¥976 ▲	¥957 ▲	¥958 ▲							
	携帯ショップ・家電販売	¥1,295 ▼	¥1,351 ▲	¥1,146 ▼		製造工	¥1,083 ▲	¥1,041 ▲	¥957 ▼							
	フード販売	¥932 ▼	¥934 ▼	¥933 ▼		イベント設営・運搬	¥1,134 ▲	¥1,112 ▲	¥1,115 ▲							
その他販売系	¥931 ▼	¥936 ▲	¥926 ▼	フォーグリア等(有資格)		¥1,226 ▲	¥1,187 ▲	¥1,092 ▼								
03販売系		¥971 ▲	¥965 ▲	¥928 ▼		その他軽作業・ラインスタッフ系	-	-	-	08技能・労務系				¥1,046 ▲	¥999 ▲	¥988 ▼
04営業系	営業・企画営業	¥1,112 ▼	¥1,214 ▲	¥1,069 ▼		総計		¥1,035 ▲	¥1,021 ▲	¥1,003 ▲						
	その他営業職系	-	-	-												
04営業系		¥1,112 ▼	¥1,214 ▲	¥1,044 ▲												

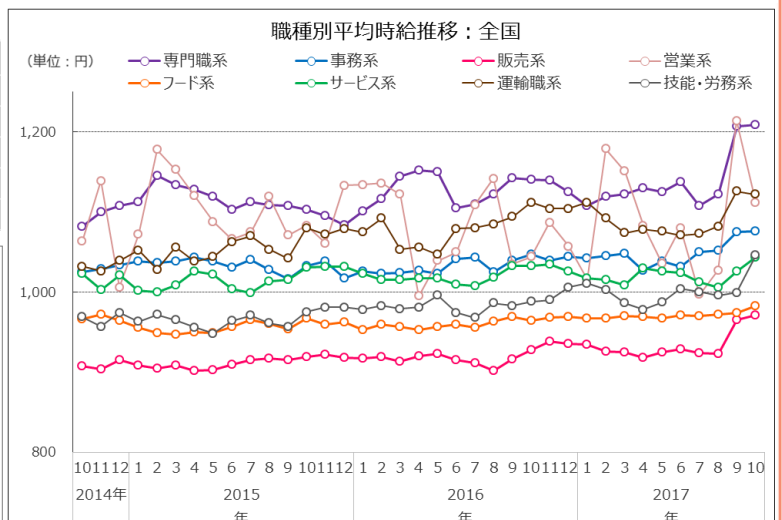
※単位:円 サンプル数10未満は“-”表示

付表2) 2017年10月 全国 職種別平均時給 高時給BEST5

順位	職種詳細	2017年10月
1	塾講師	¥1,812
2	家庭教師	¥1,800
3	その他クリエイティブ系	¥1,767
4	マスコミ	¥1,763
5	看護師	¥1,693

【全国平均時給：調査概要】

- ◆集計対象広告
 - ・弊社発行のアルバイト系求人メディア シゴト情報「an」に掲載された求人広告から、下記条件の求人広告を除き集計。(除外対象)…人材派遣業 / 接客を含む酒類提供職種
 - ・2016年5月データより市況感に合わせたサンプル数に変更。
 - 過去のデータについても再集計を行っている。
 - ・2017年9月データより、anサイト職種マスタリニューアルに伴い、職種詳細の集計を一部統廃合。
- ◆集計対象エリア
 - ・全国計…下記5エリア合算
 - ・北海道…北海道
 - ・関東…茨城県・栃木県・群馬県・埼玉県・千葉県・東京都・神奈川県
 - ・東海…岐阜県・静岡県・愛知県・三重県
 - ・関西…滋賀県・京都府・大阪府・兵庫県・奈良県・和歌山県
 - ・九州・沖縄…福岡県・佐賀県・長崎県・熊本県・大分県・宮崎県・鹿児島県・沖縄県



2 平均時給調査 <エリア別詳細：北海道エリア>

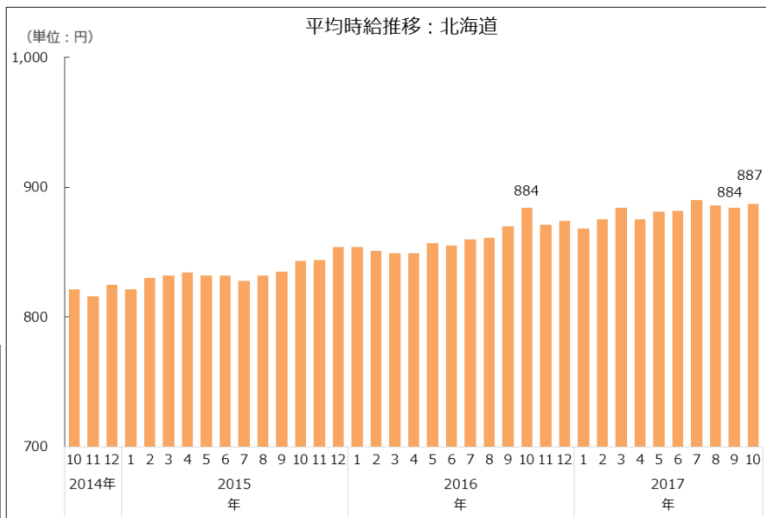
付表1) 2017年10月 北海道 職種別平均時給

大分類	職種詳細	2017年10月	前月	前年同月	大分類	職種詳細	2017年10月	前月	前年同月
01専門職系	看護師	¥1,249 ▲	¥1,232 ▲	¥1,201	05フード系	バーテンダー	¥1,224 ▲	¥880 ▲	¥943
	歯科助手・衛生士	¥1,048 ▼	¥1,090 ▲	¥1,039		レストラン	¥862 ▼	¥862 ▲	¥826
	福祉・介護・保育	¥904 ▲	¥898 ▲	¥890		居酒屋店員	-	-	-
	薬剤師	-	-	-		カフェスタッフ	-	-	-
	その他医療・福祉・介護系	¥887 ▼	¥913 ▼	¥954		厨房・キッチン	¥841 ▼	¥842 ▲	¥824
	デザイナー	-	-	-		デリバリー	¥851 ▲	¥848 ▲	¥800
	WEBデザイナー	¥816	-	-		ファーストフード	-	-	-
	編集・制作	-	-	-		その他フード系	¥844 ▲	¥825 ▲	¥822
	マスコミ	-	-	-		05フード系	¥860 ▲	¥858 ▲	¥837
	その他クリエイティブ系	-	-	-		06サービス系	カラオケ・漫画喫茶	¥843 ▲	¥826 ▲
	インストラクター	-	-	-	ゲーム・パチンコ		¥1,002 ▼	¥1,026 ▼	¥1,007
	家庭教師	¥1,800 ▼	¥1,800 ▼	¥1,800	施設スタッフ		¥882 ▲	¥838 ▲	¥837
	塾講師	-	-	-	その他アムーズメント系		-	-	-
	その他講師・インストラクター系	¥858 ▼	¥944 ▼	¥900	ガソリンスタンド		¥855 ▼	¥864 ▲	¥824
	エンジニア	-	-	-	キャンペーン・PR		¥1,200 ▲	¥1,141 ▲	¥999
	サポート	-	-	-	警備		¥900 ▼	¥971 ▲	¥853
	プログラマー	-	-	-	店舗スタッフ		¥824 ▼	¥839 ▼	¥881
	その他エンジニア・プログラマー系	-	-	-	ホテル・トラベル		¥866 ▲	¥843 ▼	¥926
	建築・土木	¥940 ▲	¥906 ▼	¥1,363	ブティックホテル		-	-	-
	その他パワフルワーク系	¥836 ▲	¥793	-	プライダルスタッフ		¥976 ▲	¥900 ▲	¥919
技術職	-	-	-	その他サービス系	¥959 ▲		¥936 ▼	¥988	
製造	-	-	-	エステ・マッサージ	¥886 ▲		¥835 ▲	¥858	
その他専門・技術職(資格を有するもの)	-	-	-	理容・美容	¥881 ▼		¥893 ▼	¥905	
01専門職系	¥964 ▼	¥985 ▼	¥994	受付・フロント	¥849 ▲	¥840 ▼	¥866		
02事務系	受付・秘書	¥862 ▲	¥850 ▲	¥823	ネイル・アイデザイナー	¥935 ▲	¥856 ▲	¥823	
	事務・アシスタント	¥898 ▼	¥907 ▲	¥869	その他理容・美容系	-	-	-	
	コールセンター	¥1,030 ▼	¥1,047 ▲	¥1,011	06サービス系	¥890 ▲	¥880 ▼	¥923	
	データ入力	-	-	-	07運輸職系	新聞配達	¥837 ▲	¥818 ▼	¥951
	その他オフィスワーク系	-	-	-		配送・郵便・運転手	¥900 ▼	¥920 ▼	¥931
02事務系	¥983 ▼	¥990 ▲	¥946	引越スタッフ		-	-	-	
その他引越・物流系	-	-	-	その他配送・物流系		-	-	-	
03販売系	コンビニスタッフ	¥829 ▲	¥812 ▲	¥791	07運輸職系	¥881 ▼	¥905 ▼	¥935	
	アパレル販売	¥895 ▲	¥891 ▲	¥869	08技能・労務系	仕分け・梱包・商品管理	¥854 ▼	¥860 ▼	¥872
	レジ・包装	-	-	-		清掃	¥833 ▼	¥833 ▼	¥862
	携帯ショップ・家電販売	¥1,029 ▼	¥1,200 ▲	¥997		製造工	¥916 ▲	¥869 ▲	¥812
	フード販売	¥821 ▲	¥813 ▲	¥804		イベント設営・運搬	¥972 ▼	¥1,020 ▲	¥846
その他販売系	¥831 ▲	¥828 ▲	¥804	フリーソフト等(有資格)		¥1,000 ▲	¥950 ▼	¥1,100	
03販売系	¥849 ▲	¥838 ▲	¥830	その他軽作業・ラインスタッフ系		-	-	-	
04営業系	営業・企画営業	-	-	-		08技能・労務系	¥871 ▲	¥861 ▲	¥856
	その他営業職系	-	-	-	総計	¥887 ▲	¥884 ▲	¥884	
04営業系	-	-	-						

※単位:円 サンプル数10未満は“-”表示

付表2) 2017年10月 北海道 職種別平均時給 高時給BEST5

順位	職種詳細	2017年10月
1	家庭教師	¥1,800
2	看護師	¥1,249
3	バーテンダー	¥1,224
4	キャンペーン・PR	¥1,200
5	歯科助手・衛生士	¥1,048



【北海道エリア平均時給：調査概要】

- ◆集計対象広告
 - ・弊社発行のアルバイト系求人メディア「シゴト情報an」に掲載された求人広告から、下記条件の求人広告を除き集計。(除外対象)…人材派遣業 / 接客を含む酒類提供職種
 - ・2016年5月データより市況感に合わせたサンプル数に変更。
 - 過去のデータについても再集計を行っている。
 - ・2017年9月データより、anサイト職種マスタリニューアルに伴い、職種詳細の集計を一部統廃合。
- ◆集計対象エリア
 - ・北海道…北海道

2 平均時給調査 <エリア別詳細：関東エリア>

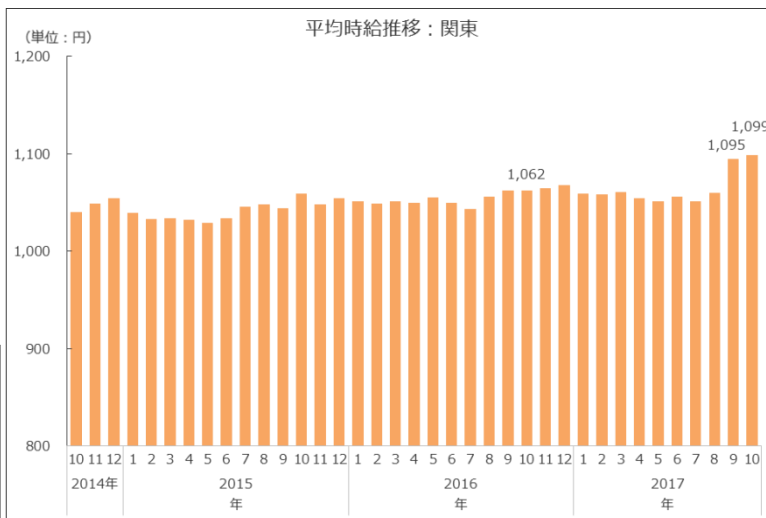
付表1) 2017年10月 関東 職種別平均時給

大分類	職種詳細	2017年10月	前月	前年同月	大分類	職種詳細	2017年10月	前月	前年同月
01専門職系	看護師	¥1,834 ▲	¥1,792 ▲	¥1,542 ▲	05フード系	バーテンダー	¥1,364 ▲	¥1,278 ▲	¥1,314 ▲
	歯科助手・衛生士	¥1,110 ▼	¥1,141 ▼	¥1,148 ▼		レストラン	¥1,037 ▲	¥1,032 ▲	¥996 ▲
	福祉・介護・保育	¥1,208 ▼	¥1,211 ▲	¥1,083 ▲		居酒屋店員	-	-	-
	薬剤師	-	-	-		カフェスタッフ	-	-	-
	その他医療・福祉・介護系	¥1,041 ▲	¥1,009 ▼	¥1,046 ▲		厨房・キッチン	¥1,032 ▲	¥1,006 ▲	¥1,013 ▲
	デザイナー	-	-	-		デリバリー	¥1,086 ▲	¥1,061 ▲	¥1,064 ▲
	WEBデザイナー	¥1,040 ▼	¥1,041 ▼	¥1,142 ▼		ファーストフード	-	-	-
	編集・制作	¥1,078 ▼	¥1,097 ▲	¥1,041 ▲		その他フード系	¥1,108 ▲	¥1,057 ▲	¥1,011 ▲
	マスコミ	¥1,902 ▼	¥2,051 ▲	¥1,252 ▲		05フード系	¥1,048 ▲	¥1,037 ▲	¥1,030 ▲
	その他クリエイティブ系	¥1,104 ▲	¥1,092 ▲	¥1,062 ▲		06サービス系	カラオケ・漫画喫茶	¥940 ▼	¥1,023 ▼
	インストラクター	-	-	-	ゲーム・パチンコ		¥1,204 ▲	¥1,203 ▲	¥1,181 ▲
	家庭教師	-	-	-	施設スタッフ		¥947 ▼	¥987 ▼	¥950 ▼
	塾講師	¥1,873 ▼	¥1,879 ▲	¥1,295 ▲	その他アムーズメント系		-	-	-
	その他講師・インストラクター系	¥1,046 ▼	¥1,197 ▼	¥1,050 ▼	ガソリンスタンド		¥1,008 ▲	¥1,007 ▲	¥984 ▲
	エンジニア	¥1,500 ▲	¥1,416 ▲	¥1,088 ▲	キャンペーン・PR		¥1,499 ▼	¥1,858 ▼	¥1,537 ▼
	サポート	¥1,103 ▲	¥1,068 ▲	¥1,078 ▲	警備		¥1,095 ▼	¥1,158 ▲	¥1,083 ▲
	プログラマー	¥1,238 ▲	¥1,225 ▲	¥940 ▲	店舗スタッフ		¥1,008 ▲	¥994 ▲	¥975 ▲
	その他エンジニア・プログラマー系	¥1,069 ▲	¥1,050 ▲	-	ホテル・トラベル		¥993 ▲	¥983 ▲	¥1,012 ▲
	建築・土木	¥1,158 ▼	¥1,186 ▼	¥1,193 ▼	ブティックホテル		-	-	-
	その他パワフルワーク系	¥952 ▼	¥1,033 ▼	¥1,074 ▼	プライダルスタッフ		¥1,287 ▼	¥1,308 ▼	¥1,497 ▼
	技術職	-	-	-	その他サービス系		¥1,236 ▲	¥1,087 ▲	¥1,232 ▲
	製造	-	-	-	エステ・マッサージ		¥1,110 ▲	¥1,105 ▲	¥1,107 ▲
	その他専門・技術職(資格を有するもの)	¥1,236 ▼	¥1,238 ▼	¥1,600 ▼	理容・美容		¥1,112 ▼	¥1,116 ▲	¥1,015 ▲
01専門職系	¥1,331 ▼	¥1,357 ▲	¥1,161 ▲	受付・フロント	¥1,008 ▼	¥1,017 ▼	¥1,110 ▼		
02事務系	受付・秘書	¥1,007 ▼	¥1,028 ▼	¥1,053 ▼	ネイル・アイデザイナー	¥1,043 ▲	¥1,033 ▲	¥991 ▲	
	事務・アシスタント	¥1,084 ▼	¥1,090 ▲	¥1,053 ▼	その他理容・美容系	-	-	-	
	コールセンター	¥1,294 ▲	¥1,254 ▲	¥1,211 ▲	06サービス系	¥1,079 ▼	¥1,082 ▼	¥1,085 ▼	
	データ入力	-	-	-	07運輸職系	新聞配達	¥1,216 ▲	¥1,157 ▼	¥1,494 ▼
	その他オフィスワーク系	¥1,251 ▲	¥1,072 ▲	¥997 ▲		配送・郵便・運転手	¥1,109 ▼	¥1,139 ▼	¥1,133 ▼
02事務系	¥1,146 ▲	¥1,133 ▲	¥1,094 ▲	引越スタッフ		¥1,360 ▼	¥1,370 ▼	¥1,400 ▼	
03販売系	コンビニスタッフ	¥973 ▲	¥959 ▲	¥948 ▲	その他配送・物流系	-	-	-	
	アパレル販売	¥1,038 ▼	¥1,044 ▲	¥1,006 ▲	07運輸職系	¥1,187 ▼	¥1,198 ▼	¥1,221 ▼	
	レジ・包装	-	-	-	08技能・労務系	仕分け・梱包・商品管理	¥1,025 ▲	¥1,002 ▼	¥1,041 ▼
	携帯ショップ・家電販売	¥1,389 ▼	¥1,426 ▲	¥1,246 ▲		清掃	¥1,049 ▲	¥1,010 ▲	¥1,024 ▲
	フード販売	¥986 ▼	¥988 ▼	¥994 ▼		製造工	¥1,073 ▲	¥1,021 ▲	¥968 ▲
その他販売系	¥973 ▼	¥995 ▼	¥996 ▼	イベント設営・運搬		¥1,121 ▼	¥1,158 ▼	¥1,397 ▼	
03販売系	¥1,050 ▼	¥1,051 ▲	¥983 ▲	フォークリフト等(有資格)		¥1,313 ▲	¥1,282 ▲	¥1,090 ▲	
営業・企画営業	¥1,117 ▼	¥1,143 ▲	¥1,070 ▲	その他軽作業・ラインスタッフ系		-	-	-	
04営業系	-	-	-	08技能・労務系	¥1,051 ▲	¥1,023 ▲	¥1,049 ▲		
04営業系	¥1,117 ▼	¥1,143 ▲	¥1,058 ▲	総計	¥1,099 ▲	¥1,095 ▲	¥1,062 ▲		

※単位:円 サンプル数10未満は“-”表示

付表2) 2017年10月 関東 職種別平均時給 高時給BEST5

順位	職種詳細	2017年10月
1	マスコミ	¥1,902
2	塾講師	¥1,873
3	看護師	¥1,834
4	エンジニア	¥1,500
5	キャンペーン・PR	¥1,499



【関東エリア平均時給：調査概要】

- ◆集計対象広告
 - ・弊社発行のアルバイト系求人メディア「シゴト情報an」に掲載された求人広告から、下記条件の求人広告を除き集計。(除外対象)…人材派遣業 / 接客を含む酒類提供職種
 - ・2016年5月データより市況感に合わせたサンプル数に変更。
 - 過去のデータについても再集計を行っている。
 - ・2017年9月データより、anサイト職種マスタリニューアルに伴い、職種詳細の集計を一部統廃合。
- ◆集計対象エリア
 - ・関東…茨城県・栃木県・群馬県・埼玉県・千葉県・東京都・神奈川県

2 平均時給調査 <エリア別詳細：東海エリア>

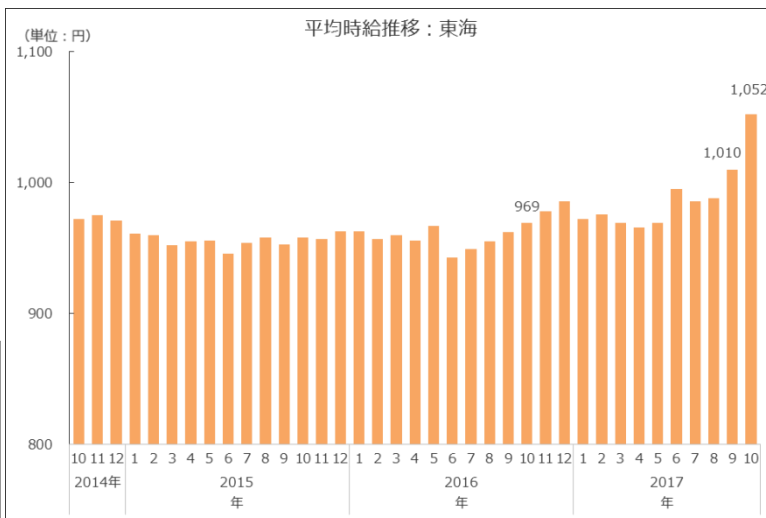
付表1) 2017年10月 東海 職種別平均時給

大分類	職種詳細	2017年10月	前月	前年同月	大分類	職種詳細	2017年10月	前月	前年同月	
01専門職系	看護師	¥1,517 ▲	¥1,467 ▲	¥1,301 ▲	05フード系	バーテンダー	¥1,145 ▲	¥1,138 ▲	¥1,287 ▼	
	歯科助手・衛生士	¥1,014 ▼	¥1,149 ▼	¥1,020 ▼		レストラン	¥973 ▲	¥963 ▲	¥937 ▲	
	福祉・介護・保育	¥1,128 ▲	¥1,070 ▲	¥1,047 ▲		居酒屋店員	-	-	-	
	薬剤師	-	-	-		カフェスタッフ	-	-	-	
	その他医療・福祉・介護系	¥1,000 -	▲ ¥882	-		厨房・キッチン	¥943 ▲	¥936 ▲	¥933 ▲	
	デザイナー	-	-	-		デリバリー	¥891 ▼	¥961 ▼	¥961 ▼	
	WEBデザイナー	¥1,108 ▲	¥949 ▲	¥1,011 ▲		ファーストフード	-	-	-	
	編集・制作	¥941 ▲	¥939 ▲	¥895 ▲		その他フード系	¥909 ▼	¥1,004 ▲	¥881 ▲	
	マスコミ	-	-	-		05フード系	¥972 ▲	¥964 ▲	¥940 ▲	
	その他クリエイティブ系	¥3,104 ▲	¥1,229 ▲	-		06サービス系	カラオケ・漫画喫茶	¥916 ▲	¥908 ▲	¥886 ▲
	インストラクター	-	-	-			ゲーム・パチンコ	¥1,245 ▲	¥1,217 ▲	¥1,170 ▲
	家庭教師	-	-	-	施設スタッフ		¥953 ▲	¥944 ▲	¥893 ▲	
	塾講師	¥1,122 ▼	¥1,990 ▼	¥1,196 ▼	その他アムーズメント系		-	-	-	
	その他講師・インストラクター系	¥1,066 ▲	¥936 ▲	¥906 ▲	ガソリンスタンド		¥985 ▲	¥929 ▲	¥927 ▲	
	エンジニア	-	-	-	キャンペーン・PR		¥1,324 ▲	¥1,100 ▲	¥1,377 ▼	
	サポート	¥1,000 -	-	-	警備		¥950 ▼	¥977 ▼	¥990 ▼	
	プログラマー	-	-	-	店舗スタッフ		¥911 ▲	¥858 ▲	¥872 ▲	
	その他エンジニア・プログラマー系	¥871 -	-	-	ホテル・トラベル		¥997 ▲	¥975 ▲	¥988 ▲	
	建築・土木	¥1,121 ▲	¥955 ▲	¥1,086 ▲	ブティックホテル		-	-	-	
	その他パワフルワーク系	-	-	-	プライダルスタッフ		¥1,028 ▼	¥1,081 ▼	¥1,553 ▼	
技術職	-	-	-	その他サービス系	¥1,008 ▲		¥967 ▲	¥1,032 ▲		
製造	-	-	-	エステ・マッサージ	¥1,401 ▼		¥1,426 ▲	¥919 ▲		
その他専門・技術職(資格を有するもの)	¥1,000 ▼	¥1,000 ▲	¥847 ▲	理容・美容	¥1,061 ▲		¥1,027 ▲	¥980 ▲		
01専門職系	¥1,144 ▲	¥1,120 ▲	¥1,077 ▲	受付・フロント	¥936 ▲	¥907 ▲	¥895 ▲			
02事務系	受付・秘書	¥922 ▼	¥937 ▼	¥970 ▼	ネイル・アイデザイナー	¥874 ▼	¥891 ▲	¥865 ▲		
	事務・アシスタント	¥972 ▲	¥963 ▲	¥948 ▲	その他理容・美容系	-	-	-		
	コールセンター	¥1,201 ▲	¥1,140 ▲	¥1,193 ▲	06サービス系	¥1,069 ▲	¥1,008 ▲	¥1,003 ▲		
	データ入力	-	-	-	07運輸職系	新聞配達	¥1,259 ▲	¥1,199 ▲	¥1,249 ▲	
	その他オフィスワーク系	¥1,010 ▼	¥1,060 ▼	¥1,171 ▼		配送・郵便・運転手	¥1,006 ▼	¥1,095 ▲	¥993 ▲	
02事務系	¥1,008 ▼	¥1,012 ▲	¥1,002 ▲	引越スタッフ		¥1,299 ▲	¥1,269 ▲	¥1,184 ▲		
03販売系	コンビニスタッフ	¥905 ▲	¥876 ▲	¥850 ▲	その他配送・物流系	-	-	-		
	アパレル販売	¥1,012 ▲	¥983 ▲	¥937 ▲	07運輸職系	¥1,124 ▼	¥1,153 ▲	¥1,080 ▲		
	レジ・包装	-	-	-	08技能・労務系	仕分け・梱包・商品管理	¥1,248 ▲	¥1,062 ▲	¥990 ▲	
	携帯ショップ・家電販売	¥1,295 ▲	¥1,093 ▲	¥1,145 ▲		清掃	¥949 ▼	¥969 ▲	¥938 ▲	
	フード販売	¥949 ▼	¥949 ▲	¥911 ▲		製造工	¥1,164 ▲	¥1,136 ▲	¥1,010 ▲	
その他販売系	¥946 ▲	¥943 ▼	¥959 ▼	イベント設営・運搬		¥1,210 ▲	¥1,049 ▲	¥1,052 ▲		
03販売系	¥966 ▲	¥942 ▲	¥912 ▲	フォークリフト等(有資格)		¥1,124 ▼	¥1,145 ▲	¥981 ▲		
04営業系	営業・企画営業	¥1,152 ▼	¥1,248 ▲	¥1,050 ▲		その他軽作業・ラインスタッフ系	-	-	-	
	その他営業職系	-	-	-		08技能・労務系	¥1,180 ▲	¥1,066 ▲	¥982 ▲	
04営業系	¥1,152 ▼	¥1,248 ▲	¥1,050 ▲	総計	¥1,052 ▲	¥1,010 ▲	¥969 ▲			

※単位:円 サンプル数10未満は“-”表示

付表2) 2017年10月 東海 職種別平均時給 高時給BEST5

順位	職種詳細	2017年10月
1	その他クリエイティブ系	¥3,104
2	看護師	¥1,517
3	エステ・マッサージ	¥1,401
4	キャンペーン・PR	¥1,324
5	引越スタッフ	¥1,299



【東海エリア平均時給：調査概要】

- ◆集計対象広告
 - ・弊社発行のアルバイト系求人メディア シゴト情報「an」に掲載された求人広告から、下記条件の求人広告を除き集計。(除外対象)…人材派遣業 / 接客を含む酒類提供職種
 - ・2016年5月データより市況感に合わせたサンプル数に変更。
 - 過去のデータについても再集計を行っている。
 - ・2017年9月データより、anサイト職種マスタリニューアルに伴い、職種詳細の集計を一部統廃合。
- ◆集計対象エリア
 - ・東海…岐阜県・静岡県・愛知県・三重県

2 平均時給調査 <エリア別詳細：関西エリア>

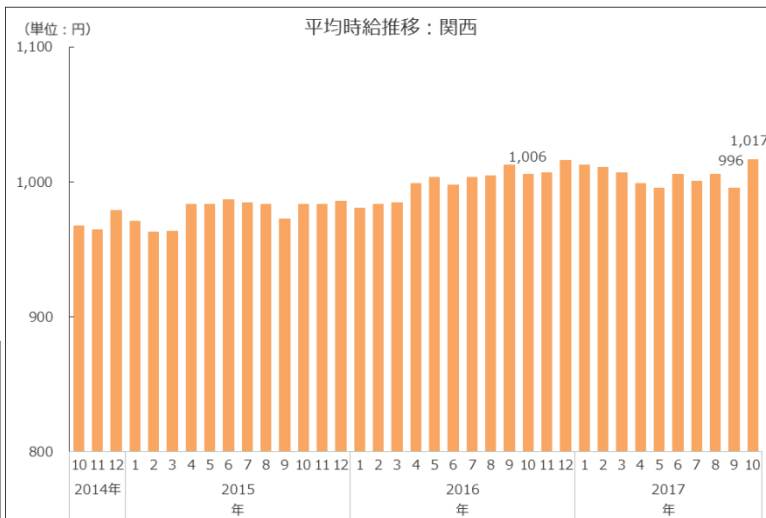
付表1) 2017年10月 関西 職種別平均時給

大分類	職種詳細	2017年10月	前月	前年同月	大分類	職種詳細	2017年10月	前月	前年同月	
01専門職系	看護師	¥1,768 ▲	¥1,717 ▲	¥1,571 ▲	05フード系	バーテンダー	¥1,405 ▲	¥1,327 ▲	¥1,177 ▲	
	歯科助手・衛生士	¥1,089 ▼	¥1,124 ▼	¥1,284 ▼		レストラン	¥952 ▲	¥948 ▲	¥924 ▲	
	福祉・介護・保育	¥1,099 ▲	¥1,040 ▼	¥1,127 ▼		居酒屋店員	-	-	-	
	薬剤師	-	-	-		カフェスタッフ	-	-	-	
	その他医療・福祉・介護系	¥986 ▲	¥942 ▼	¥1,031 ▼		厨房・キッチン	¥945 ▲	¥942 ▲	¥941 ▲	
	デザイナー	-	-	-		デリバリー	¥981 ▲	¥963 ▲	¥946 ▲	
	WEBデザイナー	¥1,013 ▲	¥981 ▼	¥1,040 ▼		ファーストフード	-	-	-	
	編集・制作	¥988 ▲	¥987 ▼	¥988 ▼		その他フード系	¥946 ▼	¥973 ▲	¥934 ▲	
	マスコミ	¥966 ▼	¥1,510 ▼	¥1,115 ▼		05フード系	¥959 ▲	¥951 ▲	¥947 ▲	
	その他クリエイティブ系	-	-	-		06サービス系	カラオケ・漫画喫茶	¥924 ▼	¥988 ▲	¥890 ▲
	インストラクター	-	-	-			ゲーム・パチンコ	¥1,180 ▼	¥1,186 ▲	¥1,178 ▲
	家庭教師	-	-	-	施設スタッフ		¥959 ▲	¥920 ▲	¥901 ▲	
	塾講師	¥1,479 ▲	¥1,210 ▲	¥1,317 ▲	その他アムusement系		-	-	-	
	その他講師・インストラクター系	¥969 ▼	¥996 ▲	¥953 ▼	ガソリンスタンド		¥969 ▲	¥953 ▲	¥917 ▲	
	エンジニア	-	-	-	キャンペーン・PR		¥1,836 ▼	¥2,251 ▲	¥1,382 ▲	
	サポート	¥1,275 ▲	¥1,030 ▼	¥1,500 ▼	警備		¥1,037 ▲	¥1,023 ▲	¥1,034 ▲	
	プログラマー	-	-	-	店舗スタッフ		¥899 ▲	¥889 ▼	¥899 ▼	
	その他エンジニア・プログラマー系	-	-	-	ホテル・トラベル		¥975 ▲	¥943 ▲	¥950 ▲	
	建築・土木	¥1,104 ▲	¥1,096 ▼	¥1,232 ▼	ブティックホテル		-	-	-	
	その他パワフルワーク系	-	-	-	プライダルスタッフ		¥1,168 ▲	¥1,096 ▲	¥1,013 ▲	
技術職	-	-	-	その他サービス系	¥1,273 ▲		¥1,143 ▲	¥1,006 ▲		
製造	-	-	-	エステ・マッサージ	¥1,120 ▼		¥1,138 ▼	¥1,218 ▼		
その他専門・技術職(資格を有するもの)	¥871 ▼	¥905 ▼	¥1,100 ▼	理容・美容	¥1,015 ▲		¥1,009 ▼	¥1,032 ▼		
01専門職系	¥1,130 ▲	¥1,085 ▼	¥1,187 ▼	受付・フロント	¥974 ▲	¥946 ▲	¥876 ▲			
02事務系	受付・秘書	¥941 ▲	¥923 ▼	¥998 ▼	ネイル・アイデザイナー	¥965 ▼	¥1,003 ▼	¥972 ▼		
	事務・アシスタント	¥968 ▲	¥959 ▼	¥994 ▼	その他理容・美容系	-	-	-		
	コールセンター	¥1,287 ▼	¥1,291 ▲	¥1,219 ▼	06サービス系	¥1,076 ▲	¥1,031 ▲	¥1,050 ▲		
	データ入力	-	-	-	07運輸職系	新聞配達	¥1,110 ▼	¥1,142 ▼	¥1,204 ▼	
	その他オフィスワーク系	¥1,129 ▼	¥1,350 ▼	-		配送・郵便・運転手	¥1,066 ▲	¥1,048 ▲	¥1,077 ▼	
02事務系	¥1,062 ▼	¥1,068 ▲	¥1,052 ▲	引越スタッフ		¥1,263 ▲	¥1,169 ▲	¥1,172 ▼		
その他配送・物流系	-	-	-	07運輸職系		¥1,126 ▲	¥1,092 ▲	¥1,112 ▲		
03販売系	コンビニスタッフ	¥892 ▲	¥885 ▼	¥919 ▼	08技能・労務系	仕分け・梱包・商品管理	¥954 ▼	¥958 ▼	¥980 ▼	
	アパレル販売	¥953 ▼	¥972 ▲	¥947 ▼		清掃	¥957 ▲	¥918 ▼	¥961 ▼	
	レジ・包装	-	-	-		製造工	¥1,088 ▲	¥1,006 ▲	¥1,010 ▲	
	携帯ショップ・家電販売	¥1,148 ▲	¥1,036 ▼	¥1,210 ▼		イベント設営・運搬	¥1,185 ▲	¥1,024 ▲	-	
	フード販売	¥931 ▲	¥898 ▼	¥936 ▼		フォークリフト等(有資格)	¥1,342 ▲	¥1,225 ▲	¥1,210 ▲	
その他販売系	¥971 ▲	¥963 ▲	¥909 ▼	その他軽作業・ラインスタッフ系		-	-	-		
03販売系	¥971 ▲	¥948 ▲	¥932 ▼	08技能・労務系		¥991 ▲	¥962 ▲	¥986 ▲		
04営業系	営業・企画営業	¥1,034 ▼	¥1,102 ▼	¥1,067 ▼		総計	¥1,017 ▲	¥996 ▲	¥1,006 ▲	
	その他営業職系	-	-	-						
04営業系	¥1,034 ▼	¥1,102 ▼	¥1,067 ▼							

※単位:円 サンプル数10未満は“-”表示

付表2) 2017年10月 関西 職種別平均時給 高時給BEST5

順位	職種詳細	2017年10月
1	キャンペーン・PR	¥1,836
2	看護師	¥1,768
3	塾講師	¥1,479
4	バーテンダー	¥1,405
5	フォークリフト等(有資格)	¥1,342



【関西エリア平均時給：調査概要】

- ◆集計対象広告
 - ・弊社発行のアルバイト系求人メディア シゴト情報「an」に掲載された求人広告から、下記条件の求人広告を除き集計。(除外対象)…人材派遣業 / 接客を含む酒類提供職種
 - ・2016年5月データより市況感に合わせたサンプル数に変更。
 - 過去のデータについても再集計を行っている。
 - ・2017年9月データより、anサイト職種マスタリニューアルに伴い、職種詳細の集計を一部統廃合。
- ◆集計対象エリア
 - ・関西…滋賀県・京都府・大阪府・兵庫県・奈良県・和歌山県

2 平均時給調査 <エリア別詳細：九州エリア>

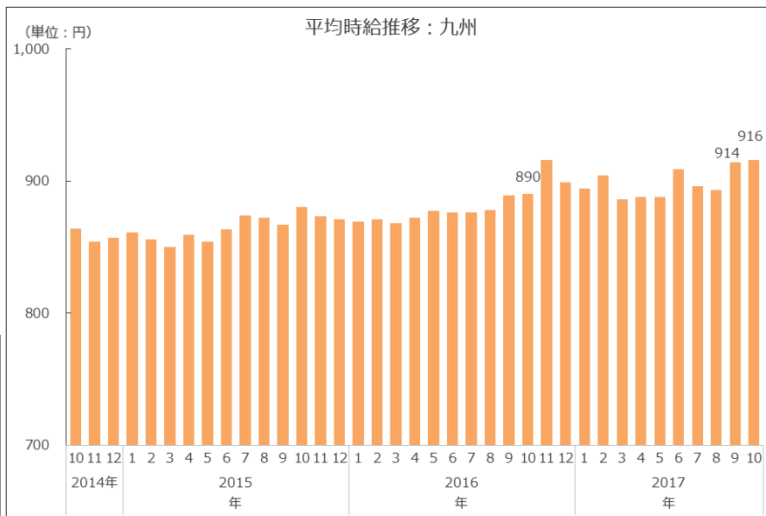
付表1) 2017年10月 九州・沖縄 職種別平均時給

大分類	職種詳細	2017年10月	前月	前年同月	大分類	職種詳細	2017年10月	前月	前年同月
01専門職系	看護師	¥1,357	▼ ¥1,428	-	05フード系	バーテンダー	¥989	▼ ¥1,002	▼ ¥1,003
	歯科助手・衛生士	¥1,266	▲ ¥1,089	▲ ¥1,162		レストラン	¥879	▲ ¥878	▲ ¥830
	福祉・介護・保育	¥1,049	▲ ¥906	▲ ¥914		居酒屋店員	-	-	-
	薬剤師	-	-	-		カフェスタッフ	-	-	-
	その他医療・福祉・介護系	¥795	-	▼ ¥864		厨房・キッチン	¥865	▼ ¥873	▲ ¥846
	デザイナー	-	-	-		デリバリー	¥879	▼ ¥907	▲ ¥875
	WEBデザイナー	¥840	▼ ¥874	▼ ¥859		ファーストフード	-	-	-
	編集・制作	¥853	▲ ¥773	▼ ¥962		その他フード系	¥821	▲ ¥818	▼ ¥876
	マスコミ	¥900	-	▼ ¥945		05フード系	¥877	▼ ¥878	▲ ¥842
	その他クリエイティブ系	-	-	-		06サービス系	カラオケ・漫画喫茶	¥816	▲ ¥803
	インストラクター	-	-	-	ゲーム・パチンコ		¥1,073	▼ ¥1,086	▼ ¥1,074
	家庭教師	-	-	-	施設スタッフ		¥880	▲ ¥813	▲ ¥788
	塾講師	¥1,500	▲ ¥1,330	▲ ¥1,240	その他アムーズメント系		-	-	-
	その他講師・インストラクター系	¥854	▲ ¥830	▼ ¥1,993	ガソリンスタンド		¥856	▼ ¥864	▲ ¥849
	エンジニア	-	-	-	キャンペーン・PR		¥858	▼ ¥1,328	▼ ¥958
	サポート	-	-	-	警備		¥819	▼ ¥886	▼ ¥869
	プログラマー	-	-	-	店舗スタッフ		¥830	▼ ¥833	▼ ¥853
	その他エンジニア・プログラマー系	-	-	-	ホテル・トラベル		¥874	▲ ¥831	▼ ¥878
	建築・土木	¥1,389	▲ ¥1,129	▲ ¥1,115	ブティックホテル		-	-	-
	その他パワフルワーク系	¥800	▲ ¥800	-	プライダルスタッフ		¥1,033	▲ ¥1,030	▲ ¥877
	技術職	-	-	-	その他サービス系		¥854	▼ ¥871	▲ ¥830
製造	-	-	-	エステ・マッサージ	¥1,055		▲ ¥1,016	▲ ¥920	
その他専門・技術職(資格を有するもの)	¥850	-	-	理容・美容	¥903		▲ ¥885	▼ ¥949	
01専門職系	¥1,075	▲ ¥985	▲ ¥1,061	受付・フロント	¥866	▲ ¥856	▲ ¥850		
02事務系	受付・秘書	¥868	▼ ¥876	▲ ¥838	ネイル・アイデザイナー	¥880	-	▲ ¥833	
	事務・アシスタント	¥886	▼ ¥894	▲ ¥876	その他理容・美容系	-	-	-	
	コールセンター	¥1,074	▲ ¥1,063	▼ ¥1,111	06サービス系	¥935	▼ ¥948	▲ ¥911	
	データ入力	-	-	-	07運輸職系	新聞配達	-	-	-
	その他オフィスワーク系	-	-	-		配送・郵便・運転手	¥969	▼ ¥1,027	▲ ¥857
02事務系	¥983	▼ ¥997	▼ ¥1,004	引越スタッフ		¥1,257	▼ ¥1,260	▲ ¥1,047	
03販売系	コンビニスタッフ	¥795	▼ ¥800	▲ ¥784	その他配送・物流系	-	-	-	
	アパレル販売	¥883	▼ ¥886	▲ ¥877	07運輸職系	¥1,027	▼ ¥1,081	▲ ¥914	
	レジ・包装	-	-	-	08技能・労務系	仕分け・梱包・商品管理	¥989	▲ ¥873	▲ ¥880
	携帯ショップ・家電販売	¥803	▲ ¥800	▼ ¥911		清掃	¥875	▼ ¥892	▼ ¥881
	フード販売	¥812	▲ ¥809	▼ ¥815		製造工	¥1,048	▲ ¥996	▲ ¥954
その他販売系	¥858	▲ ¥847	▲ ¥829	イベント設営・運搬		¥1,095	▼ ¥1,217	▲ ¥803	
03販売系	¥847	▲ ¥844	▲ ¥831	フォークリフト等(有資格)		¥1,049	▲ ¥1,042	▲ ¥998	
04営業系	営業・企画営業	¥1,048	▲ ¥1,047	▼ ¥1,131		その他軽作業・ラインスタッフ系	-	-	-
	その他営業職系	-	-	-		08技能・労務系	¥975	▲ ¥947	▲ ¥896
04営業系	¥1,048	▲ ¥1,047	▲ ¥1,003	総計	¥916	▲ ¥914	▲ ¥890		

※単位:円 サンプル数10未満は“-”表示

付表2) 2017年10月 九州・沖縄 職種別平均時給 高時給BEST5

順位	職種詳細	2017年10月
1	塾講師	¥1,500
2	建築・土木	¥1,389
3	看護師	¥1,357
4	歯科助手・衛生士	¥1,266
5	引越スタッフ	¥1,257



【九州エリア平均時給：調査概要】

- ◆集計対象広告
 - ・弊社発行のアルバイト系求人メディア シゴト情報「an」に掲載された求人広告から、下記条件の求人広告を除き集計。(除外対象)…人材派遣業 / 接客を含む酒類提供職種
 - ・2016年5月データより市況感に合わせたサンプル数に変更。
 - 過去のデータについても再集計を行っている。
 - ・2017年9月データより、anサイト職種マスタリニューアルに伴い、職種詳細の集計を一部統廃合。
- ◆集計対象エリア
 - ・九州・沖縄…福岡県・佐賀県・長崎県・熊本県・大分県・宮崎県・鹿児島県・沖縄県